

FONDS DE PLACEMENT GARANTI

Aperçus des fonds

CONTRAT HELIOS2 – SÉRIE 7

Renseignements financiers au **31 décembre 2022** (à moins d'indication contraire)

Les pages suivantes contiennent la description de chaque fonds offert en vertu du contrat Helios2, pour les Titulaires ayant choisi la Série 7. L'aperçu du fonds vous donne une idée de ce dans quoi le fonds investit, de ses rendements et des frais qui peuvent s'appliquer.

Nous vous présentons des renseignements sur les rendements de nos fonds, y compris des tableaux, des diagrammes et des graphiques. Ces tableaux indiquent les principaux renseignements financiers relatifs à chacun de ces fonds et visent à vous aider à comprendre leur performance depuis leur établissement.

Les aperçus des fonds ne sont pas complets sans les rubriques « Et si je change d'idée ? » et « Renseignements supplémentaires » ci-dessous.

Et si je change d'idée ?

Vous pouvez annuler tout dépôt additionnel effectué au titre du contrat dans les deux jours ouvrables de la réception de l'avis d'exécution ou dans les cinq jours ouvrables de son envoi, selon la première de ces dates. Dans ce cas, le droit d'annulation ne s'applique qu'au nouveau dépôt.

Vous devez aviser l'assureur de votre intention par écrit (courriel, télécopie ou lettre postale). Vous récupérerez votre dépôt ou un montant équivalent à sa valeur, si celle-ci a baissé. Le montant récupéré ne concerne que le dépôt en cause et comprend le remboursement de tous les frais d'acquisition ou autres frais que vous avez payés.

Renseignements supplémentaires

Le présent sommaire peut ne pas contenir tous les renseignements dont vous avez besoin. Veuillez vous reporter à votre document Contrat et notice explicative Helios2. Vous pouvez aussi communiquer avec nous :

Desjardins Sécurité financière

Adresse postale :

1150, rue de Claire-Fontaine
Québec (Québec) G1R 5G4

Site Internet : desjardinsassurancevie.com

Courriel : fpgserviceclients@dsf.ca

Téléphone : 1 877 647-5435

Télécopieur : 1 888 926-2987

Table des matières

| | | | |
|---|----|--|-----|
| DSF FPG – Sécuritaire | 3 | DSF FPG – Répartition de l'actif canadien – CI (auparavant DSF FPG – Répartition de l'actif – Cambridge) | 87 |
| DSF FPG – Modéré | 6 | DSF FPG – Canadien équilibré – CI (auparavant DSF FPG – Canadien équilibré – CI Signature) | 90 |
| DSF FPG – Équilibré | 9 | DSF FPG – Croissance et revenu canadien – CI (auparavant DSF FPG – Revenu et Croissance – CI Signature) | 93 |
| DSF FPG – Croissance | 12 | DSF FPG – Équilibré mondial croissance – Desjardins | 96 |
| DSF FPG – Croissance maximale | 15 | DSF FPG – Croissance et revenu – NEI | 99 |
| DSF FPG – 100 % actions | 18 | DSF FPG – Croissance ER – NEI Sélect (auparavant DSF FPG – Croissance – NEI Sélect) | 102 |
| DSF FPG – Conservateur – Desjardins SociétéTerre .. | 21 | DSF FPG – Croissance – Franklin Quotientiel | 105 |
| DSF FPG – Modéré – Desjardins SociétéTerre | 24 | DSF FPG – Revenu de dividendes – Desjardins .. | 108 |
| DSF FPG – Équilibré – Desjardins SociétéTerre | 27 | DSF FPG – Dividendes canadiens – NEI | 111 |
| DSF FPG – Croissance – Desjardins SociétéTerre | 30 | DSF FPG – Actions canadiennes – Desjardins | 114 |
| DSF FPG – Croissance maximale – Desjardins SociétéTerre | 33 | DSF FPG – Actions canadiennes – Jarislowsky Fraser | 117 |
| DSF FPG – 100 % actions – Desjardins SociétéTerre | 36 | DSF FPG – Actions canadiennes – Fidelity Frontière Nord ^{MD} | 120 |
| DSF FPG – Conservateur – Desjardins FNB Avisé .. | 39 | DSF FPG – Actions canadiennes – Franklin Bissett | 123 |
| DSF FPG – Équilibré – Desjardins FNB Avisé | 42 | DSF FPG – Actions canadiennes petite capitalisation – NEI | 126 |
| DSF FPG – Croissance – Desjardins FNB Avisé | 45 | DSF FPG – Sociétés à petite capitalisation – Franklin Bissett | 129 |
| DSF FPG – Croissance maximale – Desjardins FNB Avisé | 48 | DSF FPG – Actions américaines – MFS | 132 |
| DSF FPG – 100 % actions – Desjardins FNB Avisé | 51 | DSF FPG – Actions américaines valeur – Desjardins | 135 |
| DSF FPG – Conservateur – Desjardins FNB Avisé .. | 39 | DSF FPG – Mondial de dividendes – Desjardins .. | 138 |
| DSF FPG – Équilibré – Desjardins FNB Avisé | 42 | DSF FPG – Actions mondiales – Desjardins | 141 |
| DSF FPG – Croissance – Desjardins FNB Avisé | 45 | DSF FPG – Actions mondiales – MFS | 144 |
| DSF FPG – Croissance maximale – Desjardins FNB Avisé | 48 | DSF FPG – Actions mondiales croissance – Desjardins | 147 |
| DSF FPG – 100 % actions – Desjardins FNB Avisé | 51 | DSF FPG – Actions internationales – MFS | 150 |
| DSF FPG – Marché monétaire | 54 | DSF FPG – Actions internationales croissance – Desjardins | 153 |
| DSF FPG – Obligations canadiennes | 57 | | |
| DSF FPG – Obligations mondiales tactique – Desjardins | 60 | | |
| DSF FPG – Revenu diversifié – Franklin Quotientiel | 63 | | |
| DSF FPG – Équilibré de revenu – Franklin Quotientiel | 66 | | |
| DSF FPG – Canadien Équilibré – Fidelity | 69 | | |
| DSF FPG – Revenu mensuel américain – Fidelity .. | 72 | | |
| DSF FPG – Équilibré mondial – Desjardins SociétéTerre | 75 | | |
| DSF FPG – Global Équilibré – Jarislowsky Fraser .. | 78 | | |
| DSF FPG – Canadien équilibré – Fiera Capital | 81 | | |
| DSF FPG – Équilibré de croissance – Franklin Quotientiel | 84 | | |

DESJARDINS SÉCURITÉ FINANCIÈRE, COMPAGNIE D'ASSURANCE VIE – CONTRAT HELIOS2 (SÉRIE 7) DSF FPG – SÉCURITAIRE

Renseignements financiers au 31 décembre 2022

Bref aperçu

Date de création :

Fonds : 24 février 2014

Série 7 : 24 février 2014

Valeur totale (en milliers) :

Série 7 : 1 026

Valeur liquidative par Part :

Série 7 : 5,57

Nombre de Parts en circulation (en milliers) :

Série 7 : 184

Ratio des frais de gestion (RFG) :

Série 7 : 1,66 %

Gestionnaire de portefeuille :

Desjardins Gestion internationale d'actifs inc.

Taux de rotation du portefeuille :

17,83 %

Dépôt minimal :

Variable

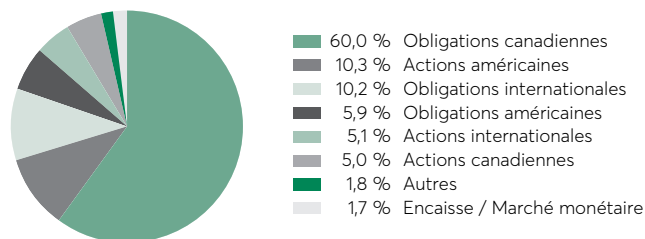
Dans quoi le fonds investit-il ?

Ce fonds investit dans des Fonds sous-jacents d'obligations (80 %) et d'actions (20 %).

| Dix principaux placements | |
|---|----------------|
| Fonds DGIA Obligations canadiennes | 50,1 % |
| Fonds Desjardins Obligations mondiales géré | 16,0 % |
| Fonds Desjardins Obligations opportunités | 12,6 % |
| Fonds BlackRock CAD indiciel actions américaines | 8,6 % |
| Fonds Desjardins Mondial de dividendes | 3,3 % |
| Fond d'actions canadiennes fondamental Beutel Goodman | 2,6 % |
| Fonds Desjardins Actions canadiennes | 2,6 % |
| Fonds Desjardins Actions outre-mer | 1,9 % |
| Fonds Desjardins Actions outre-mer croissance | 1,8 % |
| Trésorerie et équivalents de trésorerie | 0,5 % |
| TOTAL | 100,0 % |

NOMBRE TOTAL DES PLACEMENTS : 9

Répartition des placements au 31 décembre 2022



Quel a été le rendement du fonds ?

Cette rubrique présente le rendement du fonds pour un Titulaire qui a choisi Helios2 – 75/75, après déduction du RFG.

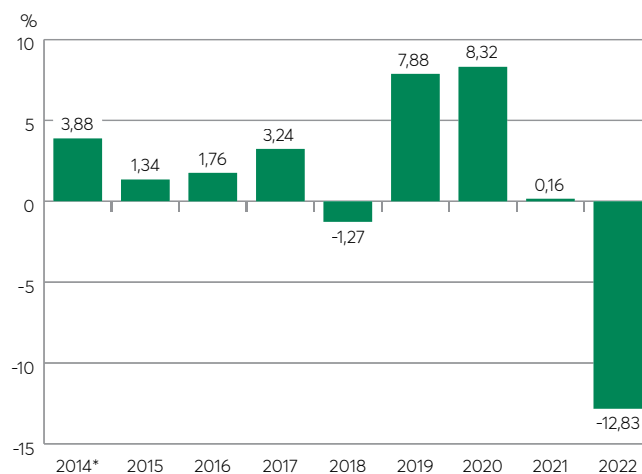
Il est important de noter que le rendement passé du fonds n'est pas une indication de son rendement futur. En outre, votre rendement réel dépendra de votre choix de garantie et de votre situation fiscale.

Rendement moyen

Un Titulaire ayant déposé 1 000 \$ dans le fonds le 24 février 2014 et ayant opté pour Helios2 – 75/75 et la Série 7 détient maintenant 1 114 \$. Cela correspond à un rendement moyen de 1,2 % par année.

Rendement année après année

Le tableau ci-dessous indique le rendement du fonds au cours des 9 dernières années pour un Titulaire ayant choisi Helios2 – 75/75 et la Série 7. Depuis le 24 février 2014, on note 7 années au cours desquelles la valeur du fonds a augmenté et 2 années au cours desquelles elle a diminué.



* Le rendement est pour une année partielle à partir de la date de lancement du fonds pour la Série 7.

DSF FPG – SÉCURITAIRE

Quel est le degré de risque ?

La valeur de votre dépôt peut diminuer.

| | | | | |
|--------|------------------------|--------|----------------|-------|
| Faible | Faible à modéré | Modéré | Modéré à élevé | Élevé |
|--------|------------------------|--------|----------------|-------|

Y a-t-il des garanties ?

Offert au titre d'un contrat d'assurance, ce fonds est assorti de garanties pouvant protéger les dépôts du Titulaire en cas de baisse des marchés. Le RFG comprend le coût de l'assurance d'Helios2 – 75/75. Pour en savoir plus, se reporter au document Contrat et notice explicative.

À qui le fonds s'adresse-t-il ?

Ce fonds peut convenir à une personne qui recherche la protection de son capital.

Combien cela coûte-t-il ?

Les tableaux qui suivent présentent les frais et dépenses que vous pourriez avoir à payer pour acheter, détenir et retirer des Parts du fonds. Les frais récurrents sont différents pour chaque garantie.

Frais d'acquisition et frais de retrait

| Options de frais | Ce que vous payez | Fonctionnement |
|------------------|---------------------------|--|
| Aucuns frais | Vous n'avez rien à payer. | • Il n'y a aucuns frais d'acquisition ou frais de retrait. |
| Option A | | • Votre conseiller et le distributeur avec lequel il fait affaire ne reçoivent aucune commission de vente. |

Frais récurrents du fonds

Le RFG comprend les honoraires de gestion, les frais d'exploitation du fonds et les taxes, ainsi que les frais d'assurance d'Helios2 – 75/75. Vous ne payez pas ces frais directement. Les honoraires additionnels liés aux garanties s'appliquent si vous avez choisi Helios2 – 75/100 i, Helios2 – 100/100 i ou Helios2 – 75/100 GRV et sont prélevés à même le contrat mensuellement. Ils ont cependant une incidence sur vous, car ils réduisent le rendement de votre dépôt. Pour en savoir plus sur le fonctionnement des garanties, veuillez vous reporter à la section des garanties du document Contrat et notice explicative.

| Garantie | RFG (taux annuel en % de la valeur du fonds) | Honoraires additionnels liés aux garanties |
|-----------------------|--|--|
| Helios2 – 75/75 | 1,66 % | Aucuns si vous choisissez seulement Helios2 – 75/75. |
| Helios2 – 75/100 i | Si vous choisissez Helios2 – 75/100 i, Helios2 – 100/100 i ou Helios2 – 75/100 GRV, vous payerez le RFG et les honoraires additionnels liés aux garanties. | 0,30 % |
| Helios2 – 100/100 i | | 0,65 % |
| Helios2 – 75/100 GRV* | | 0,95 % |

* La garantie Helios2 – 75/100 GRV n'est disponible que pour les échanges de Parts de Titulaires qui ont déjà cette garantie pour leur contrat.

DSF FPG – SÉCURITAIRE

Commission de suivi

Desjardins Sécurité financière verse à votre conseiller et au distributeur avec lequel il fait affaire une commission de suivi tant que vous détenez des Parts du fonds. Cette commission couvre les services et les conseils qu'ils vous fournissent. La commission de suivi est prélevée sur les honoraires de gestion. Son montant dépend de la valeur au marché de vos Parts :

- Aucuns frais (Option A) – 0,90 % de la valeur au marché des Parts attribuées à cette option de frais annuellement.

Frais pour opérations à court terme

Les opérations fréquentes ou à court terme constituent une dépense pour tous les Titulaires. Elle peuvent par conséquent être assorties d'honoraires s'élevant à 2 % du montant de l'opération, en plus des autres frais applicables.

La Compagnie se réserve également le droit de refuser d'effectuer l'opération demandée.

Il revient à la Compagnie de déterminer, à sa seule discrétion et en fonction des règles administratives en vigueur, quelles demandes relèvent de la catégorie des opérations fréquentes ou à court terme, qui peut notamment inclure des échanges et des retraits de Parts.

Et si je change d'idée ?

Vous pouvez changer d'idée à propos de votre dépôt, mais vous pourriez n'avoir que deux jours pour le faire. Veuillez vous reporter au [couvert](#) du présent document pour plus d'information. Cette page explique aussi comment obtenir plus de renseignements. Cet aperçu du fonds n'est pas complet sans cette page.

DESJARDINS SÉCURITÉ FINANCIÈRE, COMPAGNIE D'ASSURANCE VIE – CONTRAT HELIOS2 (SÉRIE 7) DSF FPG – MODÉRÉ

Renseignements financiers au 31 décembre 2022

Bref aperçu

Date de création :

Fonds : 24 février 2014

Série 7 : 24 février 2014

Valeur totale (en milliers) :

Série 7 : 4 120

Valeur liquidative par Part :

Série 7 : 6,15

Nombre de Parts en circulation (en milliers) :

Série 7 : 670

Ratio des frais de gestion (RFG) :

Série 7 : 1,75 %

Gestionnaire de portefeuille :

Desjardins Gestion internationale d'actifs inc.

Taux de rotation du portefeuille :

16,24 %

Dépôt minimal :

Variable

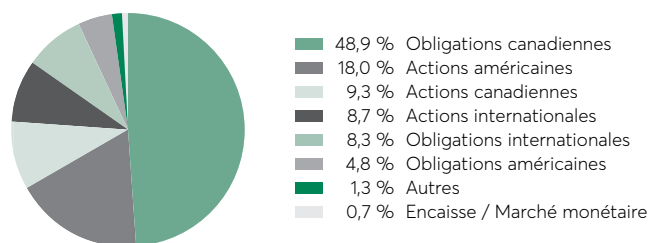
Dans quoi le fonds investit-il ?

Ce fonds investit dans des fonds d'obligations (65 %) et d'actions (35 %).

| Dix principaux placements | |
|--|----------------|
| Fonds DGIA Obligations canadiennes | 40,9 % |
| Fonds BlackRock CAD indiciel actions américaines | 15,0 % |
| Fonds Desjardins Obligations mondiales géré | 13,0 % |
| Fonds Desjardins Obligations opportunités | 10,2 % |
| Fonds Desjardins Mondial de dividendes | 5,6 % |
| Fonds d'actions canadiennes fondamental Beutel Goodman | 4,8 % |
| Fonds Desjardins Actions canadiennes | 4,8 % |
| Fonds Desjardins Actions outre-mer | 3,2 % |
| Fonds Desjardins Actions outre-mer croissance | 3,1 % |
| Trésorerie et équivalents de trésorerie | -0,6 % |
| TOTAL | 100,0 % |

NOMBRE TOTAL DES PLACEMENTS : 9

Répartition des placements au 31 décembre 2022



Quel a été le rendement du fonds ?

Cette rubrique présente le rendement du fonds pour un Titulaire qui a choisi Helios2 – 75/75, après déduction du RFG.

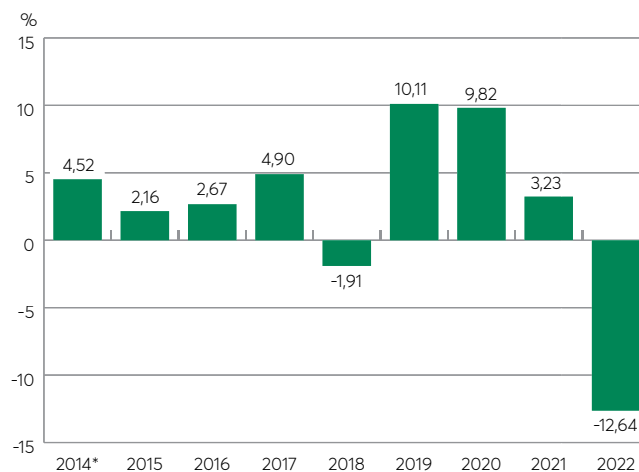
Il est important de noter que le rendement passé du fonds n'est pas une indication de son rendement futur. En outre, votre rendement réel dépendra de votre choix de garantie et de votre situation fiscale.

Rendement moyen

Un Titulaire ayant déposé 1 000 \$ dans le fonds le 24 février 2014 et ayant opté pour Helios2 – 75/75 et la Série 7 détient maintenant 1 230 \$. Cela correspond à un rendement moyen de 2,4 % par année.

Rendement année après année

Le tableau ci-dessous indique le rendement du fonds au cours des 9 dernières années pour un Titulaire ayant choisi Helios2 – 75/75 et la Série 7. Depuis le 24 février 2014, on note 7 années au cours desquelles la valeur du fonds a augmenté et 2 années au cours desquelles elle a diminué.



* Le rendement est pour une année partielle à partir de la date de lancement du fonds pour la Série 7.

DSF FPG – MODÉRÉ

Quel est le degré de risque ?

La valeur de votre dépôt peut diminuer.

| | | | | |
|--------|------------------------|--------|----------------|-------|
| Faible | Faible à modéré | Modéré | Modéré à élevé | Élevé |
|--------|------------------------|--------|----------------|-------|

Y a-t-il des garanties ?

Offert au titre d'un contrat d'assurance, ce fonds est assorti de garanties pouvant protéger les dépôts du Titulaire en cas de baisse des marchés. Le RFG comprend le coût de l'assurance d'Helios2 – 75/75. Pour en savoir plus, se reporter au document Contrat et notice explicative.

À qui le fonds s'adresse-t-il ?

Ce fonds peut convenir à une personne qui recherche une croissance prudente de son capital et un revenu d'intérêts.

Combien cela coûte-t-il ?

Les tableaux qui suivent présentent les frais et dépenses que vous pourriez avoir à payer pour acheter, détenir et retirer des Parts du fonds. Les frais récurrents sont différents pour chaque garantie.

Frais d'acquisition et frais de retrait

| Options de frais | Ce que vous payez | Fonctionnement |
|------------------|---------------------------|--|
| Aucuns frais | Vous n'avez rien à payer. | • Il n'y a aucuns frais d'acquisition ou frais de retrait. |
| Option A | | • Votre conseiller et le distributeur avec lequel il fait affaire ne reçoivent aucune commission de vente. |

Frais récurrents du fonds

Le RFG comprend les honoraires de gestion, les frais d'exploitation du fonds et les taxes, ainsi que les frais d'assurance d'Helios2 – 75/75. Vous ne payez pas ces frais directement. Les honoraires additionnels liés aux garanties s'appliquent si vous avez choisi Helios2 – 75/100 i, Helios2 – 100/100 i ou Helios2 – 75/100 GRV et sont prélevés à même le contrat mensuellement. Ils ont cependant une incidence sur vous, car ils réduisent le rendement de votre dépôt. Pour en savoir plus sur le fonctionnement des garanties, veuillez vous reporter à la section des garanties du document Contrat et notice explicative.

| Garantie | RFG (taux annuel en % de la valeur du fonds) | Honoraires additionnels liés aux garanties |
|-----------------------|--|--|
| Helios2 – 75/75 | 1,75 % | Aucuns si vous choisissez seulement Helios2 – 75/75. |
| Helios2 – 75/100 i | Si vous choisissez Helios2 – 75/100 i, Helios2 – 100/100 i ou Helios2 – 75/100 GRV, vous payerez le RFG et les honoraires additionnels liés aux garanties. | 0,35 % |
| Helios2 – 100/100 i | | 0,70 % |
| Helios2 – 75/100 GRV* | | 1,05 % |

* La garantie Helios2 – 75/100 GRV n'est disponible que pour les échanges de Parts de Titulaires qui ont déjà cette garantie pour leur contrat.

DSF FPG – MODÉRÉ

Commission de suivi

Desjardins Sécurité financière verse à votre conseiller et au distributeur avec lequel il fait affaire une commission de suivi tant que vous détenez des Parts du fonds. Cette commission couvre les services et les conseils qu'ils vous fournissent. La commission de suivi est prélevée sur les honoraires de gestion. Son montant dépend de la valeur au marché de vos Parts :

- Aucuns frais (Option A) – 0,90 % de la valeur au marché des Parts attribuées à cette option de frais annuellement.

Frais pour opérations à court terme

Les opérations fréquentes ou à court terme constituent une dépense pour tous les Titulaires. Elle peuvent par conséquent être assorties d'honoraires s'élevant à 2 % du montant de l'opération, en plus des autres frais applicables.

La Compagnie se réserve également le droit de refuser d'effectuer l'opération demandée.

Il revient à la Compagnie de déterminer, à sa seule discrétion et en fonction des règles administratives en vigueur, quelles demandes relèvent de la catégorie des opérations fréquentes ou à court terme, qui peut notamment inclure des échanges et des retraits de Parts.

Et si je change d'idée ?

Vous pouvez changer d'idée à propos de votre dépôt, mais vous pourriez n'avoir que deux jours pour le faire. Veuillez vous reporter au [couvert](#) du présent document pour plus d'information. Cette page explique aussi comment obtenir plus de renseignements. Cet aperçu du fonds n'est pas complet sans cette page.

DESJARDINS SÉCURITÉ FINANCIÈRE, COMPAGNIE D'ASSURANCE VIE – CONTRAT HELIOS2 (SÉRIE 7) DSF FPG – ÉQUILBRÉ

Renseignements financiers au 31 décembre 2022

Bref aperçu

Date de création :

Fonds : 24 février 2014

Série 7 : 24 février 2014

Valeur totale (en milliers) :

Série 7 : 11 637

Valeur liquidative par Part :

Série 7 : 6,74

Nombre de Parts en circulation (en milliers) :

Série 7 : 1 726

Ratio des frais de gestion (RFG) :

Série 7 : 1,83 %

Gestionnaire de portefeuille :

Desjardins Gestion internationale d'actifs inc.

Taux de rotation du portefeuille :

11,29 %

Dépôt minimal :

Variable

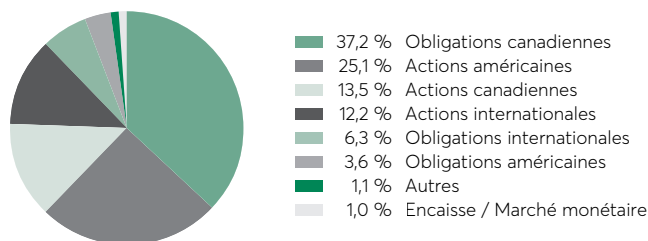
Dans quoi le fonds investit-il ?

Ce fonds investit dans des fonds d'obligations (50 %) et d'actions (50 %).

| Dix principaux placements | |
|--|----------------|
| Fonds DGIA Obligations canadiennes | 31,1 % |
| Fonds BlackRock CAD indiciel actions américaines | 20,9 % |
| Fonds Desjardins Obligations mondiales géré | 9,9 % |
| Fonds Desjardins Mondial de dividendes | 7,9 % |
| Fonds Desjardins Obligations opportunités | 7,8 % |
| Fonds d'actions canadiennes fondamental Beutel Goodman | 7,0 % |
| Fonds Desjardins Actions canadiennes | 6,9 % |
| Fonds Desjardins Actions outre-mer | 4,5 % |
| Fonds Desjardins Actions outre-mer croissance | 4,3 % |
| Trésorerie et équivalents de trésorerie | -0,3 % |
| TOTAL | 100,0 % |

NOMBRE TOTAL DES PLACEMENTS : 9

Répartition des placements au 31 décembre 2022



Quel a été le rendement du fonds ?

Cette rubrique présente le rendement du fonds pour un Titulaire qui a choisi Helios2 – 75/75, après déduction du RFG.

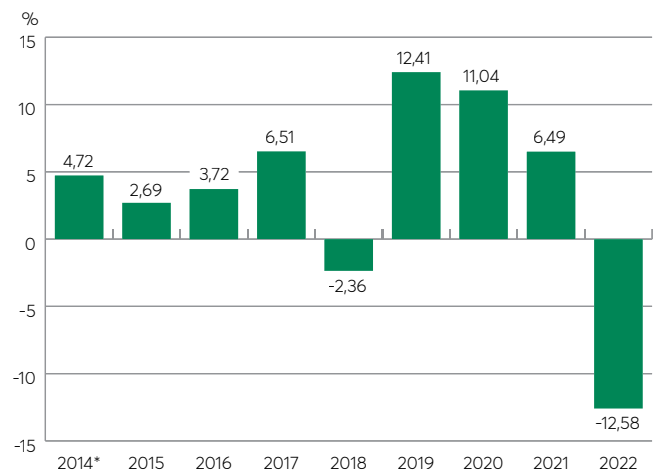
Il est important de noter que le rendement passé du fonds n'est pas une indication de son rendement futur. En outre, votre rendement réel dépendra de votre choix de garantie et de votre situation fiscale.

Rendement moyen

Un Titulaire ayant déposé 1 000 \$ dans le fonds le 24 février 2014 et ayant opté pour Helios2 – 75/75 et la Série 7 détient maintenant 1 348 \$. Cela correspond à un rendement moyen de 3,4 % par année.

Rendement année après année

Le tableau ci-dessous indique le rendement du fonds au cours des 9 dernières années pour un Titulaire ayant choisi Helios2 – 75/75 et la Série 7. Depuis le 24 février 2014, on note 7 années au cours desquelles la valeur du fonds a augmenté et 2 années au cours desquelles elle a diminué.



* Le rendement est pour une année partielle à partir de la date de lancement du fonds pour la Série 7.

DSF FPG – ÉQUILIBRÉ

Quel est le degré de risque ?

La valeur de votre dépôt peut diminuer.

| | | | | |
|--------|------------------------|--------|----------------|-------|
| Faible | Faible à modéré | Modéré | Modéré à élevé | Élevé |
|--------|------------------------|--------|----------------|-------|

Y a-t-il des garanties ?

Offert au titre d'un contrat d'assurance, ce fonds est assorti de garanties pouvant protéger les dépôts du Titulaire en cas de baisse des marchés. Le RFG comprend le coût de l'assurance d'Helios2 – 75/75. Pour en savoir plus, se reporter au document Contrat et notice explicative.

À qui le fonds s'adresse-t-il ?

Ce fonds peut convenir à une personne qui recherche un équilibre entre son revenu courant et une croissance de son capital.

Combien cela coûte-t-il ?

Les tableaux qui suivent présentent les frais et dépenses que vous pourriez avoir à payer pour acheter, détenir et retirer des Parts du fonds. Les frais récurrents sont différents pour chaque garantie.

Frais d'acquisition et frais de retrait

| Options de frais | Ce que vous payez | Fonctionnement |
|------------------|---------------------------|--|
| Aucuns frais | Vous n'avez rien à payer. | • Il n'y a aucuns frais d'acquisition ou frais de retrait. |
| Option A | | • Votre conseiller et le distributeur avec lequel il fait affaire ne reçoivent aucune commission de vente. |

Frais récurrents du fonds

Le RFG comprend les honoraires de gestion, les frais d'exploitation du fonds et les taxes, ainsi que les frais d'assurance d'Helios2 – 75/75. Vous ne payez pas ces frais directement. Les honoraires additionnels liés aux garanties s'appliquent si vous avez choisi Helios2 – 75/100 i, Helios2 – 100/100 i ou Helios2 – 75/100 GRV et sont prélevés à même le contrat mensuellement. Ils ont cependant une incidence sur vous, car ils réduisent le rendement de votre dépôt. Pour en savoir plus sur le fonctionnement des garanties, veuillez vous reporter à la section des garanties du document Contrat et notice explicative.

| Garantie | RFG (taux annuel en % de la valeur du fonds) | Honoraires additionnels liés aux garanties |
|-----------------------|--|--|
| Helios2 – 75/75 | 1,83 % | Aucuns si vous choisissez seulement Helios2 – 75/75. |
| Helios2 – 75/100 i | Si vous choisissez Helios2 – 75/100 i, Helios2 – 100/100 i ou Helios2 – 75/100 GRV, vous payerez le RFG et les honoraires additionnels liés aux garanties. | 0,50 % |
| Helios2 – 100/100 i | | 0,85 % |
| Helios2 – 75/100 GRV* | | 1,05 % |

* La garantie Helios2 – 75/100 GRV n'est disponible que pour les échanges de Parts de Titulaires qui ont déjà cette garantie pour leur contrat.

DSF FPG – ÉQUILIBRÉ

Commission de suivi

Desjardins Sécurité financière verse à votre conseiller et au distributeur avec lequel il fait affaire une commission de suivi tant que vous détenez des Parts du fonds. Cette commission couvre les services et les conseils qu'ils vous fournissent. La commission de suivi est prélevée sur les honoraires de gestion. Son montant dépend de la valeur au marché de vos Parts :

- Aucuns frais (Option A) – 0,90 % de la valeur au marché des Parts attribuées à cette option de frais annuellement.

Frais pour opérations à court terme

Les opérations fréquentes ou à court terme constituent une dépense pour tous les Titulaires. Elle peuvent par conséquent être assorties d'honoraires s'élevant à 2 % du montant de l'opération, en plus des autres frais applicables.

La Compagnie se réserve également le droit de refuser d'effectuer l'opération demandée.

Il revient à la Compagnie de déterminer, à sa seule discrétion et en fonction des règles administratives en vigueur, quelles demandes relèvent de la catégorie des opérations fréquentes ou à court terme, qui peut notamment inclure des échanges et des retraits de Parts.

Et si je change d'idée ?

Vous pouvez changer d'idée à propos de votre dépôt, mais vous pourriez n'avoir que deux jours pour le faire. Veuillez vous reporter au [couvert](#) du présent document pour plus d'information. Cette page explique aussi comment obtenir plus de renseignements. Cet aperçu du fonds n'est pas complet sans cette page.

DESJARDINS SÉCURITÉ FINANCIÈRE, COMPAGNIE D'ASSURANCE VIE – CONTRAT HELIOS2 (SÉRIE 7) DSF FPG – CROISSANCE

Renseignements financiers au 31 décembre 2022

Bref aperçu

Date de création :

Fonds : 24 février 2014

Série 7 : 24 février 2014

Valeur totale (en milliers) :

Série 7 : 10 693

Valeur liquidative par Part :

Série 7 : 7,46

Nombre de Parts en circulation (en milliers) :

Série 7 : 1 433

Ratio des frais de gestion (RFG) :

Série 7 : 1,87 %

Gestionnaire de portefeuille :

Desjardins Gestion internationale d'actifs inc.

Taux de rotation du portefeuille :

12,34 %

Dépôt minimal :

Variable

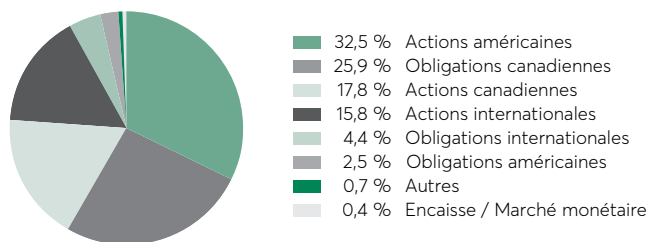
Dans quoi le fonds investit-il ?

Ce fonds investit dans des fonds d'obligations (35 %) et d'actions (65 %).

| Dix principaux placements | |
|--|----------------|
| Fonds BlackRock CAD indiciel actions américaines | 27,1 % |
| Fonds DGIA Obligations canadiennes | 21,7 % |
| Fonds Desjardins Mondial de dividendes | 10,2 % |
| Fonds d'actions canadiennes fondamental Beutel Goodman | 9,2 % |
| Fonds Desjardins Actions canadiennes | 9,1 % |
| Fonds Desjardins Obligations mondiales géré | 6,9 % |
| Fonds Desjardins Actions outre-mer | 5,8 % |
| Fonds Desjardins Actions outre-mer croissance | 5,5 % |
| Fonds Desjardins Obligations opportunités | 5,4 % |
| Trésorerie et équivalents de trésorerie | -0,9 % |
| TOTAL | 100,0 % |

NOMBRE TOTAL DES PLACEMENTS : 9

Répartition des placements au 31 décembre 2022



Quel a été le rendement du fonds ?

Cette rubrique présente le rendement du fonds pour un Titulaire qui a choisi Helios2 – 75/75, après déduction du RFG.

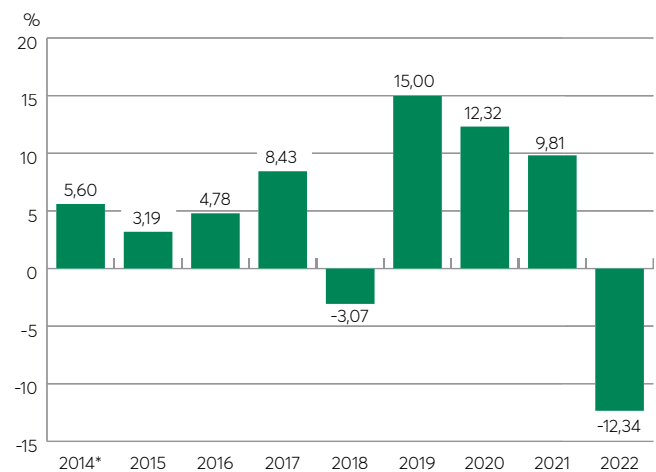
Il est important de noter que le rendement passé du fonds n'est pas une indication de son rendement futur. En outre, votre rendement réel dépendra de votre choix de garantie et de votre situation fiscale.

Rendement moyen

Un Titulaire ayant déposé 1 000 \$ dans le fonds le 24 février 2014 et ayant opté pour Helios2 – 75/75 et la Série 7 détient maintenant 1 492 \$. Cela correspond à un rendement moyen de 4,6 % par année.

Rendement année après année

Le tableau ci-dessous indique le rendement du fonds au cours des 9 dernières années pour un Titulaire ayant choisi Helios2 – 75/75 et la Série 7. Depuis le 24 février 2014, on note 7 années au cours desquelles la valeur du fonds a augmenté et 2 années au cours desquelles elle a diminué.



* Le rendement est pour une année partielle à partir de la date de lancement du fonds pour la Série 7.

DSF FPG – CROISSANCE

Quel est le degré de risque ?

La valeur de votre dépôt peut diminuer.

| | | | | |
|--------|------------------------|--------|----------------|-------|
| Faible | Faible à modéré | Modéré | Modéré à élevé | Élevé |
|--------|------------------------|--------|----------------|-------|

Y a-t-il des garanties ?

Offert au titre d'un contrat d'assurance, ce fonds est assorti de garanties pouvant protéger les dépôts du Titulaire en cas de baisse des marchés. Le RFG comprend le coût de l'assurance d'Helios2 – 75/75. Pour en savoir plus, se reporter au document Contrat et notice explicative.

À qui le fonds s'adresse-t-il ?

Ce fonds peut convenir à une personne qui recherche la croissance de son capital à long terme et un revenu.

Combien cela coûte-t-il ?

Les tableaux qui suivent présentent les frais et dépenses que vous pourriez avoir à payer pour acheter, détenir et retirer des Parts du fonds. Les frais récurrents sont différents pour chaque garantie.

Frais d'acquisition et frais de retrait

| Options de frais | Ce que vous payez | Fonctionnement |
|------------------|---------------------------|--|
| Aucuns frais | Vous n'avez rien à payer. | • Il n'y a aucuns frais d'acquisition ou frais de retrait. |
| Option A | | • Votre conseiller et le distributeur avec lequel il fait affaire ne reçoivent aucune commission de vente. |

Frais récurrents du fonds

Le RFG comprend les honoraires de gestion, les frais d'exploitation du fonds et les taxes, ainsi que les frais d'assurance d'Helios2 – 75/75. Vous ne payez pas ces frais directement. Les honoraires additionnels liés aux garanties s'appliquent si vous avez choisi Helios2 – 75/100 i, Helios2 – 100/100 i ou Helios2 – 75/100 GRV et sont prélevés à même le contrat mensuellement. Ils ont cependant une incidence sur vous, car ils réduisent le rendement de votre dépôt. Pour en savoir plus sur le fonctionnement des garanties, veuillez vous reporter à la section des garanties du document Contrat et notice explicative.

| Garantie | RFG (taux annuel en % de la valeur du fonds) | Honoraires additionnels liés aux garanties |
|-----------------------|--|--|
| Helios2 – 75/75 | 1,87 % | Aucuns si vous choisissez seulement Helios2 – 75/75. |
| Helios2 – 75/100 i | Si vous choisissez Helios2 – 75/100 i, Helios2 – 100/100 i ou Helios2 – 75/100 GRV, vous payerez le RFG et les honoraires additionnels liés aux garanties. | 0,50 % |
| Helios2 – 100/100 i | | 1,05 % |
| Helios2 – 75/100 GRV* | | 1,30 % |

* La garantie Helios2 – 75/100 GRV n'est disponible que pour les échanges de Parts de Titulaires qui ont déjà cette garantie pour leur contrat.

DSF FPG – CROISSANCE

Commission de suivi

Desjardins Sécurité financière verse à votre conseiller et au distributeur avec lequel il fait affaire une commission de suivi tant que vous détenez des Parts du fonds. Cette commission couvre les services et les conseils qu'ils vous fournissent. La commission de suivi est prélevée sur les honoraires de gestion. Son montant dépend de la valeur au marché de vos Parts :

- Aucuns frais (Option A) – 0,90 % de la valeur au marché des Parts attribuées à cette option de frais annuellement.

Frais pour opérations à court terme

Les opérations fréquentes ou à court terme constituent une dépense pour tous les Titulaires. Elle peuvent par conséquent être assorties d'honoraires s'élevant à 2 % du montant de l'opération, en plus des autres frais applicables.

La Compagnie se réserve également le droit de refuser d'effectuer l'opération demandée.

Il revient à la Compagnie de déterminer, à sa seule discrétion et en fonction des règles administratives en vigueur, quelles demandes relèvent de la catégorie des opérations fréquentes ou à court terme, qui peut notamment inclure des échanges et des retraits de Parts.

Et si je change d'idée ?

Vous pouvez changer d'idée à propos de votre dépôt, mais vous pourriez n'avoir que deux jours pour le faire. Veuillez vous reporter au [couvert](#) du présent document pour plus d'information. Cette page explique aussi comment obtenir plus de renseignements. Cet aperçu du fonds n'est pas complet sans cette page.

DESJARDINS SÉCURITÉ FINANCIÈRE, COMPAGNIE D'ASSURANCE VIE – CONTRAT HELIOS2 (SÉRIE 7) DSF FPG – CROISSANCE MAXIMALE

Renseignements financiers au 31 décembre 2022

Bref aperçu

Date de création :

Fonds : 24 février 2014

Série 7 : 24 février 2014

Valeur totale (en milliers) :

Série 7 : 2 453

Valeur liquidative par Part :

Série 7 : 8,18

Nombre de Parts en circulation (en milliers) :

Série 7 : 300

Ratio des frais de gestion (RFG) :

Série 7 : 1,89 %

Gestionnaire de portefeuille :

Desjardins Gestion internationale d'actifs inc.

Taux de rotation du portefeuille :

10,45 %

Dépôt minimal :

Variable

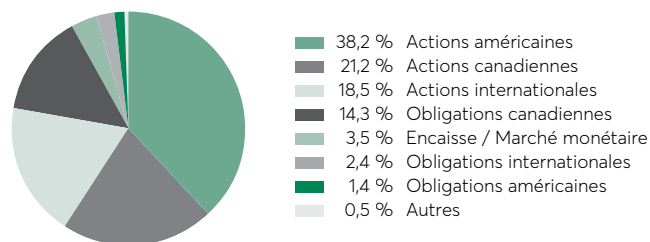
Dans quoi le fonds investit-il ?

Ce fonds investit dans des fonds d'obligations (20 %) et d'actions (80 %).

| Dix principaux placements | |
|--|----------------|
| Fonds BlackRock CAD indiciel actions américaines | 31,9 % |
| Fonds Desjardins Mondial de dividendes | 12,0 % |
| Fonds DGIA Obligations canadiennes | 11,9 % |
| Fonds d'actions canadiennes fondamental Beutel Goodman | 11,0 % |
| Fonds Desjardins Actions canadiennes | 10,9 % |
| Fonds Desjardins Actions outre-mer | 6,8 % |
| Fonds Desjardins Actions outre-mer croissance | 6,5 % |
| Fonds Desjardins Obligations mondiales géré | 3,8 % |
| Fonds Desjardins Obligations opportunités | 3,0 % |
| Trésorerie et équivalents de trésorerie | 2,2 % |
| TOTAL | 100,0 % |

NOMBRE TOTAL DES PLACEMENTS : 9

Répartition des placements au 31 décembre 2022



Quel a été le rendement du fonds ?

Cette rubrique présente le rendement du fonds pour un Titulaire qui a choisi Helios2 – 75/75, après déduction du RFG.

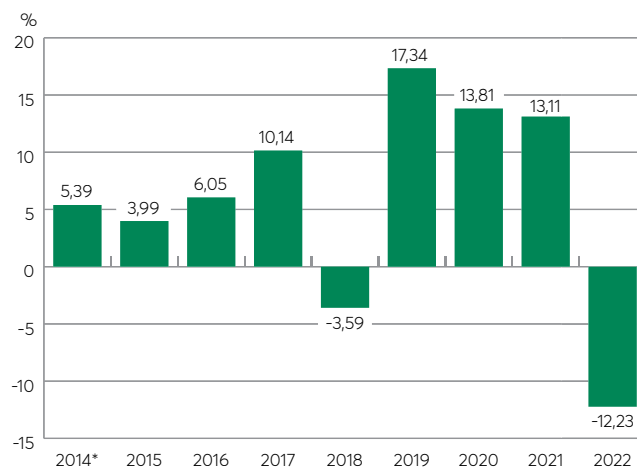
Il est important de noter que le rendement passé du fonds n'est pas une indication de son rendement futur. En outre, votre rendement réel dépendra de votre choix de garantie et de votre situation fiscale.

Rendement moyen

Un Titulaire ayant déposé 1 000 \$ dans le fonds le 24 février 2014 et ayant opté pour Helios2 – 75/75 et la Série 7 détient maintenant 1 636 \$. Cela correspond à un rendement moyen de 5,7 % par année.

Rendement année après année

Le tableau ci-dessous indique le rendement du fonds au cours des 9 dernières années pour un Titulaire ayant choisi Helios2 – 75/75 et la Série 7. Depuis le 24 février 2014, on note 7 années au cours desquelles la valeur du fonds a augmenté et 2 années au cours desquelles elle a diminué.



* Le rendement est pour une année partielle à partir de la date de lancement du fonds pour la Série 7.

DSF FPG – CROISSANCE MAXIMALE

Quel est le degré de risque ?

La valeur de votre dépôt peut diminuer.

| | | | | |
|--------|------------------------|--------|----------------|-------|
| Faible | Faible à modéré | Modéré | Modéré à élevé | Élevé |
|--------|------------------------|--------|----------------|-------|

Y a-t-il des garanties ?

Offert au titre d'un contrat d'assurance, ce fonds est assorti de garanties pouvant protéger les dépôts du Titulaire en cas de baisse des marchés. Le RFG comprend le coût de l'assurance d'Helios2 – 75/75. Pour en savoir plus, se reporter au document Contrat et notice explicative.

À qui le fonds s'adresse-t-il ?

Ce fonds peut convenir à une personne qui recherche la croissance de son capital à long terme.

Combien cela coûte-t-il ?

Les tableaux qui suivent présentent les frais et dépenses que vous pourriez avoir à payer pour acheter, détenir et retirer des Parts du fonds. Les frais récurrents sont différents pour chaque garantie.

Frais d'acquisition et frais de retrait

| Options de frais | Ce que vous payez | Fonctionnement |
|------------------|---------------------------|--|
| Aucuns frais | Vous n'avez rien à payer. | • Il n'y a aucuns frais d'acquisition ou frais de retrait. |
| Option A | | • Votre conseiller et le distributeur avec lequel il fait affaire ne reçoivent aucune commission de vente. |

Frais récurrents du fonds

Le RFG comprend les honoraires de gestion, les frais d'exploitation du fonds et les taxes, ainsi que les frais d'assurance d'Helios2 – 75/75. Vous ne payez pas ces frais directement. Les honoraires additionnels liés aux garanties s'appliquent si vous avez choisi Helios2 – 75/100 i ou Helios2 – 100/100 i et sont prélevés à même le contrat mensuellement. Ils ont cependant une incidence sur vous, car ils réduisent le rendement de votre dépôt. Pour en savoir plus sur le fonctionnement des garanties, veuillez vous reporter à la section des garanties du document Contrat et notice explicative.

| Garantie | RFG (taux annuel en % de la valeur du fonds) | Honoraires additionnels liés aux garanties |
|---------------------|--|--|
| Helios2 – 75/75 | 1,89 % | Aucuns si vous choisissez seulement Helios2 – 75/75. |
| Helios2 – 75/100 i | Si vous choisissez Helios2 – 75/100 i ou Helios2 – 100/100 i, vous payerez le RFG et les honoraires additionnels liés aux garanties. | 0,50 % |
| Helios2 – 100/100 i | | 1,35 % |

DSF FPG – CROISSANCE MAXIMALE

Commission de suivi

Desjardins Sécurité financière verse à votre conseiller et au distributeur avec lequel il fait affaire une commission de suivi tant que vous détenez des Parts du fonds. Cette commission couvre les services et les conseils qu'ils vous fournissent. La commission de suivi est prélevée sur les honoraires de gestion. Son montant dépend de la valeur au marché de vos Parts :

- Aucuns frais (Option A) – 0,90 % de la valeur au marché des Parts attribuées à cette option de frais annuellement.

Frais pour opérations à court terme

Les opérations fréquentes ou à court terme constituent une dépense pour tous les Titulaires. Elle peuvent par conséquent être assorties d'honoraires s'élevant à 2 % du montant de l'opération, en plus des autres frais applicables.

La Compagnie se réserve également le droit de refuser d'effectuer l'opération demandée.

Il revient à la Compagnie de déterminer, à sa seule discrétion et en fonction des règles administratives en vigueur, quelles demandes relèvent de la catégorie des opérations fréquentes ou à court terme, qui peut notamment inclure des échanges et des retraits de Parts.

Et si je change d'idée ?

Vous pouvez changer d'idée à propos de votre dépôt, mais vous pourriez n'avoir que deux jours pour le faire. Veuillez vous reporter au [couvert](#) du présent document pour plus d'information. Cette page explique aussi comment obtenir plus de renseignements. Cet aperçu du fonds n'est pas complet sans cette page.

DSF FPG – 100 % ACTIONSRenseignements financiers au **31 décembre 2022****Bref aperçu****Date de création :**

Fonds : 28 novembre 2022

Série 7 : 28 novembre 2022

Valeur totale (en milliers) :

Série 7 : 117

Valeur liquidative par Part :

Série 7 : 4,88

Nombre de Parts en circulation (en milliers) :

Série 7 : 24

Ratio des frais de gestion (RFG) :

Série 7 : 2,07 %

Gestionnaire de portefeuille :

Desjardins Gestion internationale d'actifs inc.

Taux de rotation du portefeuille :

0,04 %

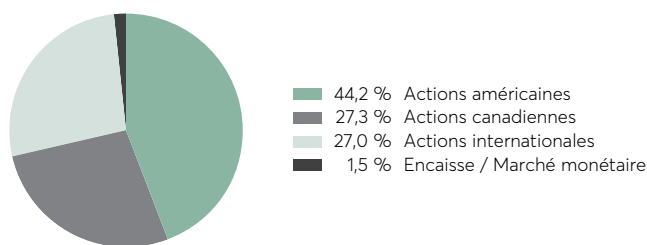
Dépôt minimal :

Variable

Dans quoi le fonds investit-il ?

Ce fonds investit principalement dans des fonds d'actions axés particulièrement sur des sociétés à grande capitalisation et couvrant un large éventail de catégories d'actifs, notamment en actions canadiennes, en actions américaines, en actions mondiales et en actions internationales.

| Dix principaux placements | |
|--|----------------|
| Fonds Desjardins Actions américaines valeur | 42,0 % |
| Fonds Desjardins Mondial de dividendes | 14,6 % |
| Fonds d'actions canadiennes fondamental Beutel Goodman | 13,9 % |
| Fonds Desjardins Actions canadiennes | 13,8 % |
| Fonds Desjardins Actions outre-mer | 8,0 % |
| Fonds Desjardins Actions outre-mer croissance | 7,9 % |
| Trésorerie et équivalents de trésorerie | -0,2 % |
| TOTAL | 100,0 % |

NOMBRE TOTAL DES PLACEMENTS : 6**Répartition des placements au 31 décembre 2022****Quel a été le rendement du fonds ?**

Cette rubrique présente le rendement du fonds pour un Titulaire qui a choisi Helios2 – 75/75, après déduction du RFG.

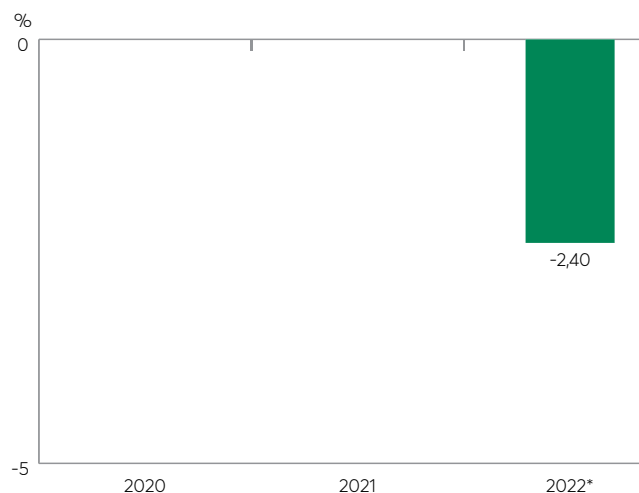
Il est important de noter que le rendement passé du fonds n'est pas une indication de son rendement futur. En outre, votre rendement réel dépendra de votre choix de garantie et de votre situation fiscale.

Rendement moyen

Un Titulaire ayant déposé 1 000 \$ dans le fonds le 28 novembre 2022 et ayant opté pour Helios2 – 75/75 et la Série 7 détient maintenant 976 \$. Cela correspond à un rendement moyen de -2,4 % par année.

Rendement année après année

Le tableau ci-dessous indique le rendement du fonds au cours de la dernière année pour un Titulaire ayant choisi Helios2 – 75/75. Depuis le 28 novembre 2022, on note 0 année au cours de laquelle la valeur du fonds a augmenté et 1 année au cours de laquelle elle a diminué.



* Le rendement est pour une année partielle à partir de la date de lancement du fonds pour la Série 7.

DSF FPG – 100 % ACTIONS

Quel est le degré de risque ?

La valeur de votre dépôt peut diminuer.

| | | | | |
|--------|-----------------|---------------|----------------|-------|
| Faible | Faible à modéré | Modéré | Modéré à élevé | Élevé |
|--------|-----------------|---------------|----------------|-------|

Y a-t-il des garanties ?

Offert au titre d'un contrat d'assurance, ce fonds est assorti de garanties pouvant protéger les dépôts du Titulaire en cas de baisse des marchés. Le RFG comprend le coût de l'assurance d'Helios2 – 75/75. Pour en savoir plus, se reporter au document Contrat et notice explicative.

À qui le fonds s'adresse-t-il ?

Ce fonds peut convenir à une personne qui recherche la maximisation de la croissance de son capital à long terme.

Combien cela coûte-t-il ?

Les tableaux qui suivent présentent les frais et dépenses que vous pourriez avoir à payer pour acheter, détenir et retirer des Parts du fonds. Les frais récurrents sont différents pour chaque garantie.

Frais d'acquisition et frais de retrait

| Options de frais | Ce que vous payez | Fonctionnement |
|------------------|---------------------------|--|
| Aucuns frais | Vous n'avez rien à payer. | • Il n'y a aucuns frais d'acquisition ou frais de retrait. |
| Option A | | • Votre conseiller et le distributeur avec lequel il fait affaire ne reçoivent aucune commission de vente. |

Frais récurrents du fonds

Le RFG comprend les honoraires de gestion, les frais d'exploitation du fonds et les taxes ainsi que les frais d'assurance d'Helios2 – 75/75. Vous ne payez pas ces frais directement. Les honoraires additionnels liés aux garanties s'appliquent si vous avez choisi Helios2 – 75/100 i ou Helios2 – 100/100 i et sont prélevés à même le contrat mensuellement. Ils ont cependant une incidence sur vous, car ils réduisent le rendement de votre dépôt. Pour en savoir plus sur le fonctionnement des garanties, veuillez vous reporter à la section des garanties du document Contrat et notice explicative.

| Garantie | RFG (taux annuel en % de la valeur du fonds) | Honoraires additionnels liés aux garanties |
|---------------------|--|--|
| Helios2 – 75/75 | 2,07 % | Aucuns si vous choisissez seulement Helios2 – 75/75. |
| Helios2 – 75/100 i | Si vous choisissez Helios2 – 75/100 i ou Helios2 – 100/100 i, vous payerez le RFG et les honoraires additionnels liés aux garanties. | 0,55 % |
| Helios2 – 100/100 i | | 1,35 % |

DSF FPG – 100 % ACTIONS

Commission de suivi

Desjardins Sécurité financière verse à votre conseiller et au distributeur avec lequel il fait affaire une commission de suivi tant que vous détenez des Parts du fonds. Cette commission couvre les services et les conseils qu'ils vous fournissent. La commission de suivi est prélevée sur les honoraires de gestion. Son montant dépend de la valeur au marché de vos Parts :

- Aucuns frais (Option A) – 0,90 % de la valeur au marché des Parts attribuées à cette option de frais annuellement.

Frais pour opérations à court terme

Les opérations fréquentes ou à court terme constituent une dépense pour tous les Titulaires. Elle peuvent par conséquent être assorties d'honoraires s'élevant à 2 % du montant de l'opération, en plus des autres frais applicables.

La Compagnie se réserve également le droit de refuser d'effectuer l'opération demandée.

Il revient à la Compagnie de déterminer, à sa seule discrétion et en fonction des règles administratives en vigueur, quelles demandes relèvent de la catégorie des opérations fréquentes ou à court terme, qui peut notamment inclure des échanges et des retraits de Parts.

Et si je change d'idée ?

Vous pouvez changer d'idée à propos de votre dépôt, mais vous pourriez n'avoir que deux jours pour le faire. Veuillez vous reporter au [couvert](#) du présent document pour plus d'information. Cette page explique aussi comment obtenir plus de renseignements. Cet aperçu du fonds n'est pas complet sans cette page.

DESJARDINS SÉCURITÉ FINANCIÈRE, COMPAGNIE D'ASSURANCE VIE – CONTRAT HELIOS2 (SÉRIE 7) DSF FPG – CONSERVATEUR – DESJARDINS SOCIÉTÈRE

Renseignements financiers au 31 décembre 2022

Bref aperçu

Date de création :

Fonds : 25 avril 2018

Série 7 : 25 avril 2018

Valeur totale (en milliers) :

Série 7 : 143

Valeur liquidative par Part :

Série 7 : 5,10

Nombre de Parts en circulation (en milliers) :

Série 7 : 28

Ratio des frais de gestion (RFG) :

Série 7 : 1,84 %

Gestionnaire de portefeuille :

Desjardins Gestion internationale d'actifs inc.

Taux de rotation du portefeuille (du Fonds sous-jacent) :

45,20 %

Dépôt minimal :

Variable

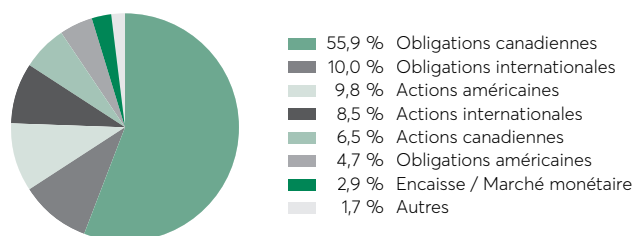
Dans quoi le fonds investit-il ?

Ce fonds investit dans le Portefeuille SociéTerre Conservateur Desjardins. Le Fonds sous-jacent investit principalement dans des obligations à revenu fixe (75 %) ainsi que dans des actions ou titres (25 %) canadiens et étrangers. Ce fonds applique une démarche d'investissement responsable.

| Dix principaux placements du Fonds sous-jacent | |
|--|--------------|
| Fonds Desjardins SociéTerre Obligations canadiennes | 56,1% |
| Fonds Desjardins SociéTerre Actions canadiennes | 6,1% |
| Fonds Desjardins SociéTerre Actions américaines | 5,5% |
| Fonds Desjardins Obligations mondiales gouvernementales indiciel | 4,8% |
| Fonds Desjardins SociéTerre Obligations mondiales de sociétés | 3,9% |
| Fonds Desjardins SociéTerre Obligations des marchés émergents | 3,3% |
| Fonds Desjardins SociéTerre Obligations mondiales | 2,3% |
| Fonds Desjardins SociéTerre Obligations environnementales | 2,2% |
| Fonds Desjardins SociéTerre Actions internationales | 2,2% |
| Fonds Desjardins SociéTerre Actions des marchés émergents | 2,1% |
| TOTAL | 88,5% |

NOMBRE TOTAL DES PLACEMENTS : 20

Répartition des placements au 31 décembre 2022



Quel a été le rendement du fonds ?

Cette rubrique présente le rendement du fonds pour un Titulaire qui a choisi Helios2 – 75/75, après déduction du RFG.

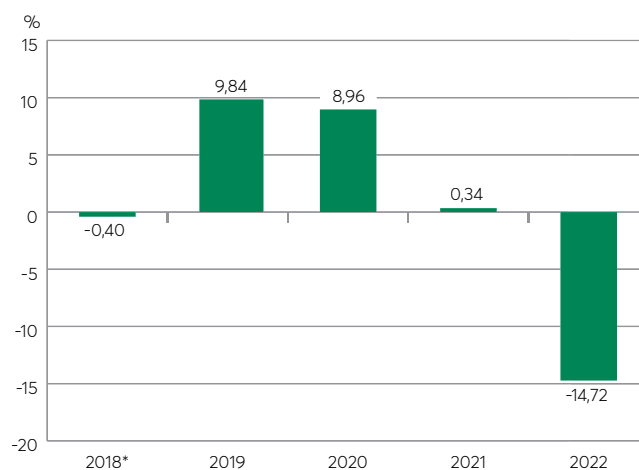
Il est important de noter que le rendement passé du fonds n'est pas une indication de son rendement futur. En outre, votre rendement réel dépendra de votre choix de garantie et de votre situation fiscale.

Rendement moyen

Un Titulaire ayant déposé 1 000 \$ dans le fonds le 25 avril 2018 et ayant opté pour Helios2 – 75/75 et la Série 7 détient maintenant 1 020 \$. Cela correspond à un rendement moyen de 0,4 % par année.

Rendement année après année

Le tableau ci-dessous indique le rendement du fonds au cours des 5 dernières années pour un Titulaire ayant choisi Helios2 – 75/75 et la Série 7. Depuis le 25 avril 2018, on note 3 années au cours desquelles la valeur du fonds a augmenté et 2 années au cours desquelles elle a diminué.



* Le rendement est pour une année partielle à partir de la date de lancement du fonds pour la Série 7.

DSF FPG – CONSERVATEUR – DESJARDINS SOCIÉTÉTERRE

Quel est le degré de risque ?

La valeur de votre dépôt peut diminuer.

| | | | | |
|---------------|-----------------|--------|----------------|-------|
| Faible | Faible à modéré | Modéré | Modéré à élevé | Élevé |
|---------------|-----------------|--------|----------------|-------|

Y a-t-il des garanties ?

Offert au titre d'un contrat d'assurance, ce fonds est assorti de garanties pouvant protéger les dépôts du Titulaire en cas de baisse des marchés. Le RFG comprend le coût de l'assurance d'Helios2 – 75/75. Pour en savoir plus, se reporter au document Contrat et notice explicative.

À qui le fonds s'adresse-t-il ?

Ce fonds peut convenir à une personne qui recherche la liquidité et la sécurité de son capital.

Combien cela coûte-t-il ?

Les tableaux qui suivent présentent les frais et dépenses que vous pourriez avoir à payer pour acheter, détenir et retirer des Parts du fonds. Les frais récurrents sont différents pour chaque garantie.

Frais d'acquisition et frais de retrait

| Options de frais | Ce que vous payez | Fonctionnement |
|------------------|---------------------------|--|
| Aucuns frais | Vous n'avez rien à payer. | • Il n'y a aucuns frais d'acquisition ou frais de retrait. |
| Option A | | • Votre conseiller et le distributeur avec lequel il fait affaire ne reçoivent aucune commission de vente. |

Frais récurrents du fonds

Le RFG comprend les honoraires de gestion, les frais d'exploitation du fonds et les taxes, ainsi que les frais d'assurance d'Helios2 – 75/75. Vous ne payez pas ces frais directement. Les honoraires additionnels liés aux garanties s'appliquent si vous avez choisi Helios2 – 75/100 i, Helios2 – 100/100 i ou Helios2 – 75/100 GRV et sont prélevés à même le contrat mensuellement. Ils ont cependant une incidence sur vous, car ils réduisent le rendement de votre dépôt. Pour en savoir plus sur le fonctionnement des garanties, veuillez vous reporter à la section des garanties du document Contrat et notice explicative.

| Garantie | RFG (taux annuel en % de la valeur du fonds) | Honoraires additionnels liés aux garanties |
|-----------------------|--|--|
| Helios2 – 75/75 | 1,84 % | Aucuns si vous choisissez seulement Helios2 – 75/75. |
| Helios2 – 75/100 i | Si vous choisissez Helios2 – 75/100 i, Helios2 – 100/100 i ou Helios2 – 75/100 GRV, vous payerez le RFG et les honoraires additionnels liés aux garanties. | 0,30 % |
| Helios2 – 100/100 i | | 0,90 % |
| Helios2 – 75/100 GRV* | | 0,95 % |

* La garantie Helios2 – 75/100 GRV n'est disponible que pour les échanges de Parts de Titulaires qui ont déjà cette garantie pour leur contrat.

DSF FPG – CONSERVATEUR – DESJARDINS SOCIÉTÉTERRE

Commission de suivi

Desjardins Sécurité financière verse à votre conseiller et au distributeur avec lequel il fait affaire une commission de suivi tant que vous détenez des Parts du fonds. Cette commission couvre les services et les conseils qu'ils vous fournissent. La commission de suivi est prélevée sur les honoraires de gestion. Son montant dépend de la valeur au marché de vos Parts :

- Aucuns frais (Option A) – 0,90 % de la valeur au marché des Parts attribuées à cette option de frais annuellement.

Frais pour opérations à court terme

Les opérations fréquentes ou à court terme constituent une dépense pour tous les Titulaires. Elle peuvent par conséquent être assorties d'honoraires s'élevant à 2 % du montant de l'opération, en plus des autres frais applicables.

La Compagnie se réserve également le droit de refuser d'effectuer l'opération demandée.

Il revient à la Compagnie de déterminer, à sa seule discrétion et en fonction des règles administratives en vigueur, quelles demandes relèvent de la catégorie des opérations fréquentes ou à court terme, qui peut notamment inclure des échanges et des retraits de Parts.

Et si je change d'idée ?

Vous pouvez changer d'idée à propos de votre dépôt, mais vous pourriez n'avoir que deux jours pour le faire. Veuillez vous reporter au [couvert](#) du présent document pour plus d'information. Cette page explique aussi comment obtenir plus de renseignements. Cet aperçu du fonds n'est pas complet sans cette page.

DESJARDINS SÉCURITÉ FINANCIÈRE, COMPAGNIE D'ASSURANCE VIE – CONTRAT HELIOS2 (SÉRIE 7) DSF FPG – MODÉRÉ – DESJARDINS SOCIÉTERRE

Renseignements financiers au 31 décembre 2022

Bref aperçu

Date de création :

Fonds : 16 novembre 2020

Série 7 : 16 novembre 2020

Valeur totale (en milliers) :

Série 7 : 71

Valeur liquidative par Part :

Série 7 : 4,41

Nombre de Parts en circulation (en milliers) :

Série 7 : 16

Ratio des frais de gestion (RFG) :

Série 7 : 1,90 %

Gestionnaire de portefeuille :

Desjardins Gestion internationale d'actifs inc.

Taux de rotation du portefeuille (du Fonds sous-jacent) :

31,77 %

Dépôt minimal :

Variable

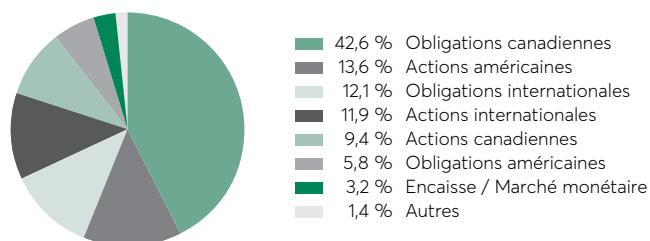
Dans quoi le fonds investit-il ?

Ce fonds investit dans le Portefeuille SociéTerre Modéré Desjardins. Le Fonds sous-jacent investit principalement dans des titres à revenu fixe (65 %) ainsi que dans des actions ou titres (35 %) canadiens et étrangers. Ce fonds applique une démarche d'investissement responsable.

| Dix principaux placements du Fonds sous-jacent | |
|--|---------------|
| Fonds Desjardins SociéTerre Obligations canadiennes | 42,5 % |
| Fonds Desjardins SociéTerre Actions canadiennes | 8,8 % |
| Fonds Desjardins SociéTerre Actions américaines | 7,8 % |
| Fonds Desjardins Obligations mondiales gouvernementales indiciel | 7,1 % |
| Fonds Desjardins SociéTerre Obligations mondiales de sociétés | 4,5 % |
| Fonds Desjardins SociéTerre Obligations des marchés émergents | 3,3 % |
| Fonds Desjardins SociéTerre Actions des marchés émergents | 3,1 % |
| Fonds Desjardins SociéTerre Actions internationales | 3,0 % |
| Fonds Desjardins SociéTerre Obligations environnementales | 2,7 % |
| Fonds Desjardins SociéTerre Obligations mondiales | 2,5 % |
| TOTAL | 85,3 % |

NOMBRE TOTAL DES PLACEMENTS : 20

Répartition des placements au 31 décembre 2022



Quel a été le rendement du fonds ?

Cette rubrique présente le rendement du fonds pour un Titulaire qui a choisi Helios2 – 75/75, après déduction du RFG.

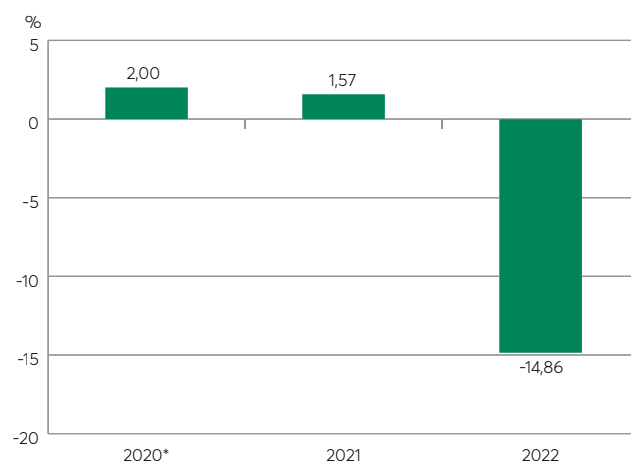
Il est important de noter que le rendement passé du fonds n'est pas une indication de son rendement futur. En outre, votre rendement réel dépendra de votre choix de garantie et de votre situation fiscale.

Rendement moyen

Un Titulaire ayant déposé 1 000 \$ dans le fonds le 16 novembre 2020 et ayant opté pour Helios2 – 75/75 et la Série 7 détient maintenant 882 \$. Cela correspond à un rendement moyen de -5,7 % par année.

Rendement année après année

Le tableau ci-dessous indique le rendement du fonds au cours des 3 dernières années pour un Titulaire ayant choisi Helios2 – 75/75 et la Série 7. Depuis le 16 novembre 2020, on note 2 années au cours desquelles la valeur du fonds a augmenté et 1 année au cours de laquelle elle a diminué.



* Le rendement est pour une année partielle à partir de la date de lancement du fonds pour la Série 7.

DSF FPG – MODÉRÉ – DESJARDINS SOCIÉTÉTERRE

Quel est le degré de risque ?

La valeur de votre dépôt peut diminuer.

| | | | | |
|---------------|-----------------|--------|----------------|-------|
| Faible | Faible à modéré | Modéré | Modéré à élevé | Élevé |
|---------------|-----------------|--------|----------------|-------|

Y a-t-il des garanties ?

Offert au titre d'un contrat d'assurance, ce fonds est assorti de garanties pouvant protéger les dépôts du Titulaire en cas de baisse des marchés. Le RFG comprend le coût de l'assurance d'Helios2 – 75/75. Pour en savoir plus, se reporter au document Contrat et notice explicative.

À qui le fonds s'adresse-t-il ?

Ce fonds peut convenir à une personne qui recherche une approche d'investissement responsable et un revenu ainsi qu'une appréciation modérée du capital à long terme.

Combien cela coûte-t-il ?

Les tableaux qui suivent présentent les frais et dépenses que vous pourriez avoir à payer pour acheter, détenir et retirer des Parts du fonds. Les frais récurrents sont différents pour chaque garantie.

Frais d'acquisition et frais de retrait

| Options de frais | Ce que vous payez | Fonctionnement |
|------------------|---------------------------|--|
| Aucuns frais | Vous n'avez rien à payer. | • Il n'y a aucuns frais d'acquisition ou frais de retrait. |
| Option A | | • Votre conseiller et le distributeur avec lequel il fait affaire ne reçoivent aucune commission de vente. |

Frais récurrents du fonds

Le RFG comprend les honoraires de gestion, les frais d'exploitation du fonds et les taxes, ainsi que les frais d'assurance d'Helios2 – 75/75. Vous ne payez pas ces frais directement. Les honoraires additionnels liés aux garanties s'appliquent si vous avez choisi Helios2 – 75/100 i, Helios2 – 100/100 i ou Helios2 – 75/100 GRV et sont prélevés à même le contrat mensuellement. Ils ont cependant une incidence sur vous, car ils réduisent le rendement de votre dépôt. Pour en savoir plus sur le fonctionnement des garanties, veuillez vous reporter à la section des garanties du document Contrat et notice explicative.

| Garantie | RFG (taux annuel en % de la valeur du fonds) | Honoraires additionnels liés aux garanties |
|-----------------------|--|--|
| Helios2 – 75/75 | 1,90 % | Aucuns si vous choisissez seulement Helios2 – 75/75. |
| Helios2 – 75/100 i | Si vous choisissez Helios2 – 75/100 i, Helios2 – 100/100 i ou Helios2 – 75/100 GRV, vous payerez le RFG et les honoraires additionnels liés aux garanties. | 0,40 % |
| Helios2 – 100/100 i | | 0,90 % |
| Helios2 – 75/100 GRV* | | 1,15 % |

* La garantie Helios2 – 75/100 GRV n'est disponible que pour les échanges de Parts de Titulaires qui ont déjà cette garantie pour leur contrat.

DSF FPG – MODÉRÉ – DESJARDINS SOCIÉTÉTERRE

Commission de suivi

Desjardins Sécurité financière verse à votre conseiller et au distributeur avec lequel il fait affaire une commission de suivi tant que vous détenez des Parts du fonds. Cette commission couvre les services et les conseils qu'ils vous fournissent. La commission de suivi est prélevée sur les honoraires de gestion. Son montant dépend de la valeur au marché de vos Parts :

- Aucuns frais (Option A) – 0,90 % de la valeur au marché des Parts attribuées à cette option de frais annuellement.

Frais pour opérations à court terme

Les opérations fréquentes ou à court terme constituent une dépense pour tous les Titulaires. Elle peuvent par conséquent être assorties d'honoraires s'élevant à 2 % du montant de l'opération, en plus des autres frais applicables.

La Compagnie se réserve également le droit de refuser d'effectuer l'opération demandée.

Il revient à la Compagnie de déterminer, à sa seule discrétion et en fonction des règles administratives en vigueur, quelles demandes relèvent de la catégorie des opérations fréquentes ou à court terme, qui peut notamment inclure des échanges et des retraits de Parts.

Et si je change d'idée ?

Vous pouvez changer d'idée à propos de votre dépôt, mais vous pourriez n'avoir que deux jours pour le faire. Veuillez vous reporter au [couvert](#) du présent document pour plus d'information. Cette page explique aussi comment obtenir plus de renseignements. Cet aperçu du fonds n'est pas complet sans cette page.

DESJARDINS SÉCURITÉ FINANCIÈRE, COMPAGNIE D'ASSURANCE VIE – CONTRAT HELIOS2 (SÉRIE 7) DSF FPG – ÉQUILBRÉ – DESJARDINS SOCIÉTERRE

Renseignements financiers au 31 décembre 2022

Bref aperçu

Date de création :

Fonds : 16 octobre 2015

Série 7 : 16 octobre 2015

Valeur totale (en milliers) :

Série 7 : 5 567

Valeur liquidative par Part :

Série 7 : 6,06

Nombre de Parts en circulation (en milliers) :

Série 7 : 919

Ratio des frais de gestion (RFG) :

Série 7 : 1,87 %

Gestionnaire de portefeuille :

Desjardins Gestion internationale d'actifs inc.

Taux de rotation du portefeuille (du Fonds sous-jacent) :

30,53 %

Dépôt minimal :

Variable

Dans quoi le fonds investit-il ?

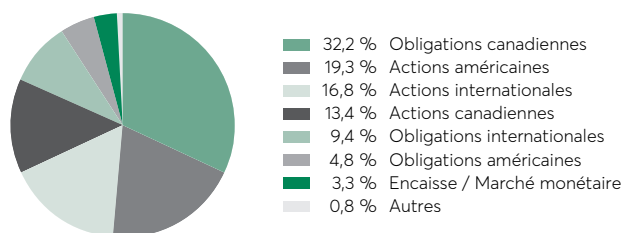
Ce fonds investit dans le Portefeuille SociéTerre Équilibré Desjardins. Le Fonds sous-jacent investit dans des titres à revenu fixe (50 %) et des actions ou titres (50 %). Ce fonds applique une démarche d'investissement responsable.

Dix principaux placements du Fonds sous-jacent

| | |
|--|---------------|
| Fonds Desjardins SociéTerre Obligations canadiennes | 32,0 % |
| Fonds Desjardins SociéTerre Actions canadiennes | 12,7 % |
| Fonds Desjardins SociéTerre Actions américaines | 11,2 % |
| Fonds Desjardins Obligations mondiales gouvernementales indiciel | 4,9 % |
| Fonds Desjardins SociéTerre Actions internationales | 4,4 % |
| Fonds Desjardins SociéTerre Obligations mondiales de sociétés | 4,4 % |
| Fonds Desjardins SociéTerre Actions des marchés émergents | 4,3 % |
| Fonds Desjardins SociéTerre Technologies propres | 3,1 % |
| Fonds Desjardins SociéTerre Diversité | 2,8 % |
| Fonds Desjardins SociéTerre Obligations des marchés émergents | 2,6 % |
| TOTAL | 82,4 % |

NOMBRE TOTAL DES PLACEMENTS : 20

Répartition des placements au 31 décembre 2022



Quel a été le rendement du fonds ?

Cette rubrique présente le rendement du fonds pour un Titulaire qui a choisi Helios2 – 75/75, après déduction du RFG.

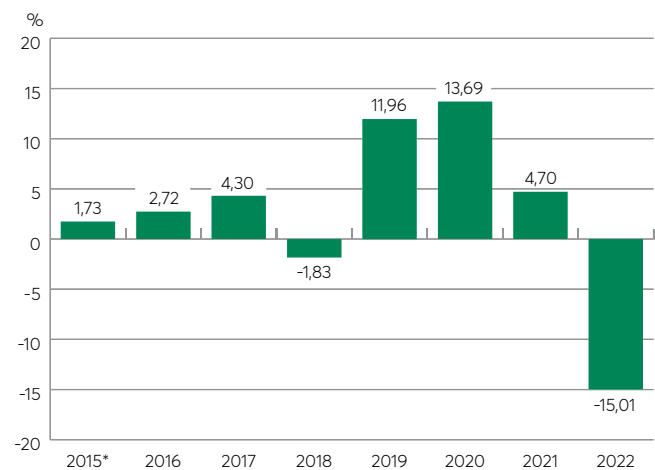
Il est important de noter que le rendement passé du fonds n'est pas une indication de son rendement futur. En outre, votre rendement réel dépendra de votre choix de garantie et de votre situation fiscale.

Rendement moyen

Un Titulaire ayant déposé 1 000 \$ dans le fonds le 16 octobre 2015 et ayant opté pour Helios2 – 75/75 et la Série 7 détient maintenant 1 212 \$. Cela correspond à un rendement moyen de 2,7 % par année.

Rendement année après année

Le tableau ci-dessous indique le rendement du fonds au cours des 8 dernières années pour un Titulaire ayant choisi Helios2 – 75/75 et la Série 7. Depuis le 16 octobre 2015, on note 6 années au cours desquelles la valeur du fonds a augmenté et 2 années au cours desquelles elle a diminué.



* Le rendement est pour une année partielle à partir de la date de lancement du fonds pour la Série 7.

DSF FPG – ÉQUILIBRÉ – DESJARDINS SOCIÉTÉTERRE

Quel est le degré de risque ?

La valeur de votre dépôt peut diminuer.

| | | | | |
|--------|------------------------|--------|----------------|-------|
| Faible | Faible à modéré | Modéré | Modéré à élevé | Élevé |
|--------|------------------------|--------|----------------|-------|

Y a-t-il des garanties ?

Offert au titre d'un contrat d'assurance, ce fonds est assorti de garanties pouvant protéger les dépôts du Titulaire en cas de baisse des marchés. Le RFG comprend le coût de l'assurance d'Helios2 – 75/75. Pour en savoir plus, se reporter au document Contrat et notice explicative.

À qui le fonds s'adresse-t-il ?

Ce fonds peut convenir à une personne qui recherche un revenu d'intérêts et une stabilité de son capital.

Combien cela coûte-t-il ?

Les tableaux qui suivent présentent les frais et dépenses que vous pourriez avoir à payer pour acheter, détenir et retirer des Parts du fonds. Les frais récurrents sont différents pour chaque garantie.

Frais d'acquisition et frais de retrait

| Options de frais | Ce que vous payez | Fonctionnement |
|------------------|---------------------------|--|
| Aucuns frais | Vous n'avez rien à payer. | • Il n'y a aucuns frais d'acquisition ou frais de retrait. |
| Option A | | • Votre conseiller et le distributeur avec lequel il fait affaire ne reçoivent aucune commission de vente. |

Frais récurrents du fonds

Le RFG comprend les honoraires de gestion, les frais d'exploitation du fonds et les taxes, ainsi que les frais d'assurance d'Helios2 – 75/75. Vous ne payez pas ces frais directement. Les honoraires additionnels liés aux garanties s'appliquent si vous avez choisi Helios2 – 75/100 i, Helios2 – 100/100 i ou Helios2 – 75/100 GRV et sont prélevés à même le contrat mensuellement. Ils ont cependant une incidence sur vous, car ils réduisent le rendement de votre dépôt. Pour en savoir plus sur le fonctionnement des garanties, veuillez vous reporter à la section des garanties du document Contrat et notice explicative.

| Garantie | RFG (taux annuel en % de la valeur du fonds) | Honoraires additionnels liés aux garanties |
|-----------------------|--|--|
| Helios2 – 75/75 | 1,87 % | Aucuns si vous choisissez seulement Helios2 – 75/75. |
| Helios2 – 75/100 i | Si vous choisissez Helios2 – 75/100 i, Helios2 – 100/100 i ou Helios2 – 75/100 GRV, vous payerez le RFG et les honoraires additionnels liés aux garanties. | 0,45 % |
| Helios2 – 100/100 i | | 0,95 % |
| Helios2 – 75/100 GRV* | | 1,25 % |

* La garantie Helios2 – 75/100 GRV n'est disponible que pour les échanges de Parts de Titulaires qui ont déjà cette garantie pour leur contrat.

DSF FPG – ÉQUILIBRÉ – DESJARDINS SOCIÉTÉTERRE

Commission de suivi

Desjardins Sécurité financière verse à votre conseiller et au distributeur avec lequel il fait affaire une commission de suivi tant que vous détenez des Parts du fonds. Cette commission couvre les services et les conseils qu'ils vous fournissent. La commission de suivi est prélevée sur les honoraires de gestion. Son montant dépend de la valeur au marché de vos Parts :

- Aucuns frais (Option A) – 0,90 % de la valeur au marché des Parts attribuées à cette option de frais annuellement.

Frais pour opérations à court terme

Les opérations fréquentes ou à court terme constituent une dépense pour tous les Titulaires. Elle peuvent par conséquent être assorties d'honoraires s'élevant à 2 % du montant de l'opération, en plus des autres frais applicables.

La Compagnie se réserve également le droit de refuser d'effectuer l'opération demandée.

Il revient à la Compagnie de déterminer, à sa seule discrétion et en fonction des règles administratives en vigueur, quelles demandes relèvent de la catégorie des opérations fréquentes ou à court terme, qui peut notamment inclure des échanges et des retraits de Parts.

Et si je change d'idée ?

Vous pouvez changer d'idée à propos de votre dépôt, mais vous pourriez n'avoir que deux jours pour le faire. Veuillez vous reporter au [couvert](#) du présent document pour plus d'information. Cette page explique aussi comment obtenir plus de renseignements. Cet aperçu du fonds n'est pas complet sans cette page.

DESJARDINS SÉCURITÉ FINANCIÈRE, COMPAGNIE D'ASSURANCE VIE – CONTRAT HELIOS2 (SÉRIE 7) DSF FPG – CROISSANCE – DESJARDINS SOCIÉTÈRE

Renseignements financiers au 31 décembre 2022

Bref aperçu

Date de création :

Fonds : 25 avril 2018

Série 7 : 25 avril 2018

Valeur totale (en milliers) :

Série 7 : 641

Valeur liquidative par Part :

Série 7 : 5,71

Nombre de Parts en circulation (en milliers) :

Série 7 : 112

Ratio des frais de gestion (RFG) :

Série 7 : 2,00 %

Gestionnaire de portefeuille :

Desjardins Gestion internationale d'actifs inc.

Taux de rotation du portefeuille (du Fonds sous-jacent) :

32,35 %

Dépôt minimal :

Variable

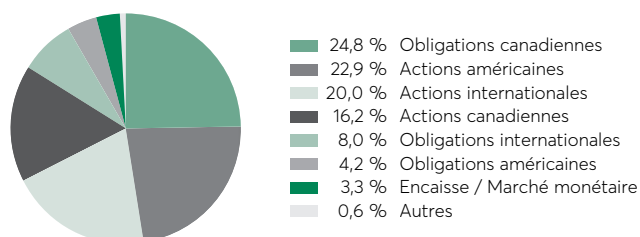
Dans quoi le fonds investit-il ?

Ce fonds investit dans le Portefeuille SociéTerre Croissance Desjardins. Le Fonds sous-jacent investit principalement dans des actions ou titres (60 %) ainsi que dans des obligations ou titres à revenu fixe (40 %) canadiens et étrangers. Ce fonds applique une démarche d'investissement responsable.

| Dix principaux placements du Fonds sous-jacent | |
|--|---------------|
| Fonds Desjardins SociéTerre Obligations canadiennes | 25,0 % |
| Fonds Desjardins SociéTerre Actions canadiennes | 15,1 % |
| Fonds Desjardins SociéTerre Actions américaines | 13,5 % |
| Fonds Desjardins SociéTerre Actions internationales | 5,4 % |
| Fonds Desjardins SociéTerre Actions des marchés émergents | 5,1 % |
| Fonds Desjardins SociéTerre Obligations mondiales de sociétés | 4,5 % |
| Fonds Desjardins Obligations mondiales gouvernementales indiciel | 3,7 % |
| Fonds Desjardins SociéTerre Technologies propres | 3,6 % |
| Fonds Desjardins SociéTerre Diversité | 3,4 % |
| Fonds Desjardins SociéTerre Opportunités mondiales | 2,6 % |
| TOTAL | 81,9 % |

NOMBRE TOTAL DES PLACEMENTS : 19

Répartition des placements au 31 décembre 2022



Quel a été le rendement du fonds ?

Cette rubrique présente le rendement du fonds pour un Titulaire qui a choisi Helios2 – 75/75, après déduction du RFG.

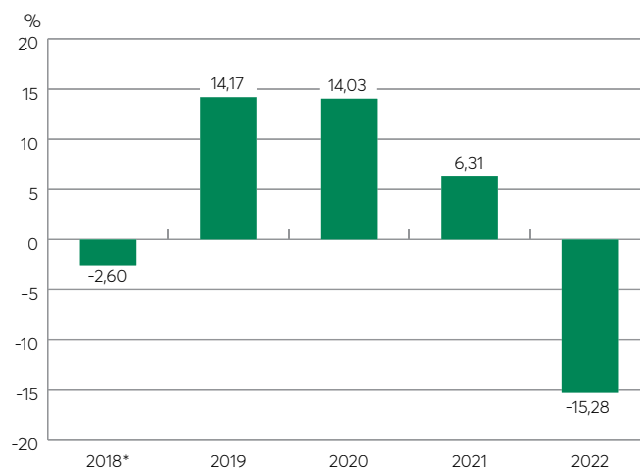
Il est important de noter que le rendement passé du fonds n'est pas une indication de son rendement futur. En outre, votre rendement réel dépendra de votre choix de garantie et de votre situation fiscale.

Rendement moyen

Un Titulaire ayant déposé 1 000 \$ dans le fonds le 25 avril 2018 et ayant opté pour Helios2 – 75/75 et la Série 7 détient maintenant 1 142 \$. Cela correspond à un rendement moyen de 2,9 % par année.

Rendement année après année

Le tableau ci-dessous indique le rendement du fonds au cours des 5 dernières années pour un Titulaire ayant choisi Helios2 – 75/75 et la Série 7. Depuis le 25 avril 2018, on note 3 années au cours desquelles la valeur du fonds a augmenté et 2 années au cours desquelles elle a diminué.



* Le rendement est pour une année partielle à partir de la date de lancement du fonds pour la Série 7.

DSF FPG – CROISSANCE – DESJARDINS SOCIÉTÉTERRE

Quel est le degré de risque ?

La valeur de votre dépôt peut diminuer.

| | | | | |
|--------|------------------------|--------|----------------|-------|
| Faible | Faible à modéré | Modéré | Modéré à élevé | Élevé |
|--------|------------------------|--------|----------------|-------|

Y a-t-il des garanties ?

Offert au titre d'un contrat d'assurance, ce fonds est assorti de garanties pouvant protéger les dépôts du Titulaire en cas de baisse des marchés. Le RFG comprend le coût de l'assurance d'Helios2 – 75/75. Pour en savoir plus, se reporter au document Contrat et notice explicative.

À qui le fonds s'adresse-t-il ?

Ce fonds peut convenir à une personne qui recherche la liquidité et la sécurité de son capital.

Combien cela coûte-t-il ?

Les tableaux qui suivent présentent les frais et dépenses que vous pourriez avoir à payer pour acheter, détenir et retirer des Parts du fonds. Les frais récurrents sont différents pour chaque garantie.

Frais d'acquisition et frais de retrait

| Options de frais | Ce que vous payez | Fonctionnement |
|------------------|---------------------------|--|
| Aucuns frais | Vous n'avez rien à payer. | • Il n'y a aucuns frais d'acquisition ou frais de retrait. |
| Option A | | • Votre conseiller et le distributeur avec lequel il fait affaire ne reçoivent aucune commission de vente. |

Frais récurrents du fonds

Le RFG comprend les honoraires de gestion, les frais d'exploitation du fonds et les taxes, ainsi que les frais d'assurance d'Helios2 – 75/75. Vous ne payez pas ces frais directement. Les honoraires additionnels liés aux garanties s'appliquent si vous avez choisi Helios2 – 75/100 i, Helios2 – 100/100 i ou Helios2 – 75/100 GRV et sont prélevés à même le contrat mensuellement. Ils ont cependant une incidence sur vous, car ils réduisent le rendement de votre dépôt. Pour en savoir plus sur le fonctionnement des garanties, veuillez vous reporter à la section des garanties du document Contrat et notice explicative.

| Garantie | RFG (taux annuel en % de la valeur du fonds) | Honoraires additionnels liés aux garanties |
|-----------------------|--|--|
| Helios2 – 75/75 | 2,00 % | Aucuns si vous choisissez seulement Helios2 – 75/75. |
| Helios2 – 75/100 i | Si vous choisissez Helios2 – 75/100 i, Helios2 – 100/100 i ou Helios2 – 75/100 GRV, vous payerez le RFG et les honoraires additionnels liés aux garanties. | 0,50 % |
| Helios2 – 100/100 i | | 1,15 % |
| Helios2 – 75/100 GRV* | | 1,35 % |

* La garantie Helios2 – 75/100 GRV n'est disponible que pour les échanges de Parts de Titulaires qui ont déjà cette garantie pour leur contrat.

DSF FPG – CROISSANCE – DESJARDINS SOCIÉTÉTERRE

Commission de suivi

Desjardins Sécurité financière verse à votre conseiller et au distributeur avec lequel il fait affaire une commission de suivi tant que vous détenez des Parts du fonds. Cette commission couvre les services et les conseils qu'ils vous fournissent. La commission de suivi est prélevée sur les honoraires de gestion. Son montant dépend de la valeur au marché de vos Parts :

- Aucuns frais (Option A) – 0,90 % de la valeur au marché des Parts attribuées à cette option de frais annuellement.

Frais pour opérations à court terme

Les opérations fréquentes ou à court terme constituent une dépense pour tous les Titulaires. Elle peuvent par conséquent être assorties d'honoraires s'élevant à 2 % du montant de l'opération, en plus des autres frais applicables.

La Compagnie se réserve également le droit de refuser d'effectuer l'opération demandée.

Il revient à la Compagnie de déterminer, à sa seule discrétion et en fonction des règles administratives en vigueur, quelles demandes relèvent de la catégorie des opérations fréquentes ou à court terme, qui peut notamment inclure des échanges et des retraits de Parts.

Et si je change d'idée ?

Vous pouvez changer d'idée à propos de votre dépôt, mais vous pourriez n'avoir que deux jours pour le faire. Veuillez vous reporter au [couvert](#) du présent document pour plus d'information. Cette page explique aussi comment obtenir plus de renseignements. Cet aperçu du fonds n'est pas complet sans cette page.

DESJARDINS SÉCURITÉ FINANCIÈRE, COMPAGNIE D'ASSURANCE VIE – CONTRAT HELIOS2 (SÉRIE 7) DSF FPG – CROISSANCE MAXIMALE – DESJARDINS SOCIÉTÈRE

Renseignements financiers au 31 décembre 2022

Bref aperçu

Date de création :

Fonds : 25 avril 2018

Série 7 : 25 avril 2018

Valeur totale (en milliers) :

Série 7 : 171

Valeur liquidative par Part :

Série 7 : 6,10

Nombre de Parts en circulation (en milliers) :

Série 7 : 28

Ratio des frais de gestion (RFG) :

Série 7 : 2,13 %

Gestionnaire de portefeuille :

Desjardins Gestion internationale d'actifs inc.

Taux de rotation du portefeuille (du Fonds sous-jacent) :

24,12 %

Dépôt minimal :

Variable

Dans quoi le fonds investit-il ?

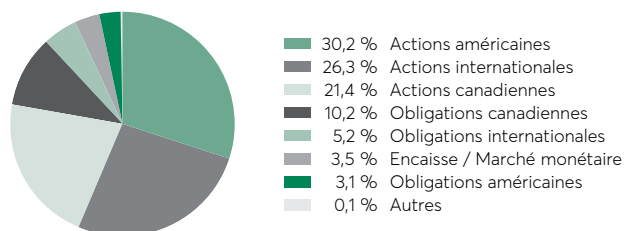
Ce fonds investit dans le Portefeuille SociéTerre Croissance maximale Desjardins. Le Fonds sous-jacent investit principalement dans des actions ou titres (80 %) ainsi que dans des obligations ou titres à revenu fixe (20 %) canadiens et étrangers. Ce fonds applique une démarche d'investissement responsable.

Dix principaux placements du Fonds sous-jacent

| | |
|---|--------------|
| Fonds Desjardins SociéTerre Actions canadiennes | 20,1% |
| Fonds Desjardins SociéTerre Actions américaines | 17,9% |
| Fonds Desjardins SociéTerre Obligations canadiennes | 10,3% |
| Fonds Desjardins SociéTerre Actions internationales | 7,1% |
| Fonds Desjardins SociéTerre Actions des marchés émergents | 6,8% |
| Fonds Desjardins SociéTerre Technologies propres | 4,6% |
| Fonds Desjardins SociéTerre Diversité | 4,4% |
| Fonds Desjardins SociéTerre Obligations mondiales de sociétés | 4,2% |
| Fonds Desjardins SociéTerre Opportunités mondiales | 3,4% |
| Fonds Desjardins SociéTerre Actions mondiales à faible volatilité | 3,2% |
| TOTAL | 82,0% |

NOMBRE TOTAL DES PLACEMENTS : 19

Répartition des placements au 31 décembre 2022



Quel a été le rendement du fonds ?

Cette rubrique présente le rendement du fonds pour un Titulaire qui a choisi Helios2 – 75/75, après déduction du RFG.

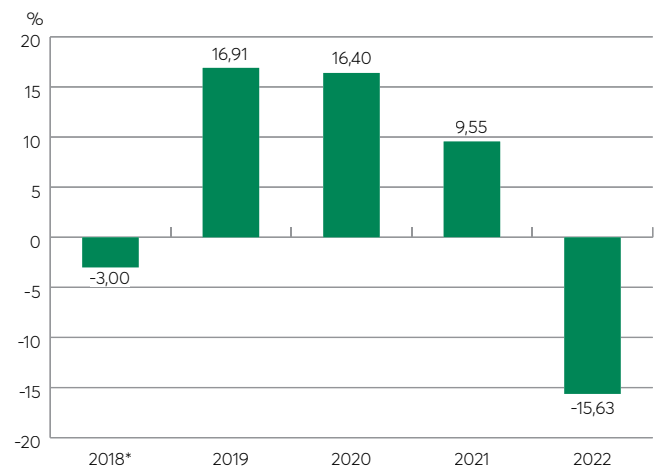
Il est important de noter que le rendement passé du fonds n'est pas une indication de son rendement futur. En outre, votre rendement réel dépendra de votre choix de garantie et de votre situation fiscale.

Rendement moyen

Un Titulaire ayant déposé 1 000 \$ dans le fonds le 25 avril 2018 et ayant opté pour Helios2 – 75/75 et la Série 7 détient maintenant 1 220 \$. Cela correspond à un rendement moyen de 4,3 % par année.

Rendement année après année

Le tableau ci-dessous indique le rendement du fonds au cours des 5 dernières années pour un Titulaire ayant choisi Helios2 – 75/75 et la Série 7. Depuis le 25 avril 2018, on note 3 années au cours desquelles la valeur du fonds a augmenté et 2 années au cours desquelles elle a diminué.



* Le rendement est pour une année partielle à partir de la date de lancement du fonds pour la Série 7.

DSF FPG – CROISSANCE MAXIMALE – DESJARDINS SOCIÉTÉTERRE

Quel est le degré de risque ?

La valeur de votre dépôt peut diminuer.

| | | | | |
|--------|------------------------|--------|----------------|-------|
| Faible | Faible à modéré | Modéré | Modéré à élevé | Élevé |
|--------|------------------------|--------|----------------|-------|

Y a-t-il des garanties ?

Offert au titre d'un contrat d'assurance, ce fonds est assorti de garanties pouvant protéger les dépôts du Titulaire en cas de baisse des marchés. Le RFG comprend le coût de l'assurance d'Helios2 – 75/75. Pour en savoir plus, se reporter au document Contrat et notice explicative.

À qui le fonds s'adresse-t-il ?

Ce fonds peut convenir à une personne qui recherche la liquidité et la sécurité de son capital.

Combien cela coûte-t-il ?

Les tableaux qui suivent présentent les frais et dépenses que vous pourriez avoir à payer pour acheter, détenir et retirer des Parts du fonds. Les frais récurrents sont différents pour chaque garantie.

Frais d'acquisition et frais de retrait

| Options de frais | Ce que vous payez | Fonctionnement |
|------------------|---------------------------|--|
| Aucuns frais | Vous n'avez rien à payer. | • Il n'y a aucuns frais d'acquisition ou frais de retrait. |
| Option A | | • Votre conseiller et le distributeur avec lequel il fait affaire ne reçoivent aucune commission de vente. |

Frais récurrents du fonds

Le RFG comprend les honoraires de gestion, les frais d'exploitation du fonds et les taxes, ainsi que les frais d'assurance d'Helios2 – 75/75. Vous ne payez pas ces frais directement. Les honoraires additionnels liés aux garanties s'appliquent si vous avez choisi Helios2 – 75/100 i ou Helios2 – 100/100 i et sont prélevés à même le contrat mensuellement. Ils ont cependant une incidence sur vous, car ils réduisent le rendement de votre dépôt. Pour en savoir plus sur le fonctionnement des garanties, veuillez vous reporter à la section des garanties du document Contrat et notice explicative.

| Garantie | RFG (taux annuel en % de la valeur du fonds) | Honoraires additionnels liés aux garanties |
|---------------------|--|--|
| Helios2 – 75/75 | 2,13 % | Aucuns si vous choisissez seulement Helios2 – 75/75. |
| Helios2 – 75/100 i | Si vous choisissez Helios2 – 75/100 i ou Helios2 – 100/100 i, vous payerez le RFG et les honoraires additionnels liés aux garanties. | 0,55 % |
| Helios2 – 100/100 i | | 1,35 % |

DSF FPG – CROISSANCE MAXIMALE – DESJARDINS SOCIÉTÉTERRE

Commission de suivi

Desjardins Sécurité financière verse à votre conseiller et au distributeur avec lequel il fait affaire une commission de suivi tant que vous détenez des Parts du fonds. Cette commission couvre les services et les conseils qu'ils vous fournissent. La commission de suivi est prélevée sur les honoraires de gestion. Son montant dépend de la valeur au marché de vos Parts :

- Aucuns frais (Option A) – 0,90 % de la valeur au marché des Parts attribuées à cette option de frais annuellement.

Frais pour opérations à court terme

Les opérations fréquentes ou à court terme constituent une dépense pour tous les Titulaires. Elle peuvent par conséquent être assorties d'honoraires s'élevant à 2 % du montant de l'opération, en plus des autres frais applicables.

La Compagnie se réserve également le droit de refuser d'effectuer l'opération demandée.

Il revient à la Compagnie de déterminer, à sa seule discrétion et en fonction des règles administratives en vigueur, quelles demandes relèvent de la catégorie des opérations fréquentes ou à court terme, qui peut notamment inclure des échanges et des retraits de Parts.

Et si je change d'idée ?

Vous pouvez changer d'idée à propos de votre dépôt, mais vous pourriez n'avoir que deux jours pour le faire. Veuillez vous reporter au [couvert](#) du présent document pour plus d'information. Cette page explique aussi comment obtenir plus de renseignements. Cet aperçu du fonds n'est pas complet sans cette page.

DESJARDINS SÉCURITÉ FINANCIÈRE, COMPAGNIE D'ASSURANCE VIE – CONTRAT HELIOS2 (SÉRIE 7) DSF FPG – 100 % ACTIONS – DESJARDINS SOCIÉTERRE

Renseignements financiers au 31 décembre 2022

Bref aperçu

Date de création :

Fonds : 16 novembre 2020

Série 7 : 16 novembre 2020

Valeur totale (en milliers) :

Série 7 : 79

Valeur liquidative par Part :

Série 7 : 4,91

Nombre de Parts en circulation (en milliers) :

Série 7 : 16

Ratio des frais de gestion (RFG) :

Série 7 : 2,24 %

Gestionnaire de portefeuille :

Desjardins Gestion internationale d'actifs inc.

Taux de rotation du portefeuille (du Fonds sous-jacent) :

23,22 %

Dépôt minimal :

Variable

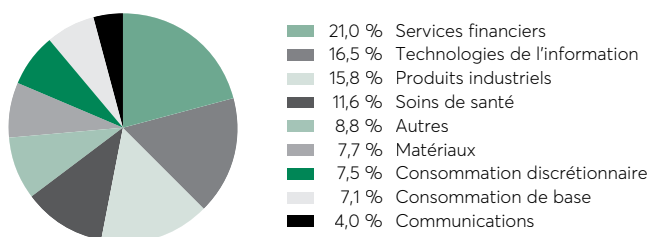
Dans quoi le fonds investit-il ?

Ce fonds investit dans le Portefeuille SociéTerre 100 % Actions Desjardins. Le Fonds sous-jacent investit dans des titres de participation canadiens et étrangers. Ce fonds applique une démarche d'investissement responsable.

| Dix principaux placements du Fonds sous-jacent | |
|---|--------------|
| Fonds Desjardins SociéTerre Actions canadiennes | 25,4% |
| Fonds Desjardins SociéTerre Actions américaines | 21,3% |
| Fonds Desjardins SociéTerre Actions internationales | 9,0% |
| Fonds Desjardins SociéTerre Actions des marchés émergents | 8,4% |
| Fonds Desjardins SociéTerre Technologies propres | 5,7% |
| Fonds Desjardins SociéTerre Diversité | 5,4% |
| Fonds Desjardins SociéTerre Opportunités mondiales | 4,2% |
| Fonds Desjardins SociéTerre Actions mondiales à faible volatilité | 3,8% |
| Fonds Desjardins SociéTerre Mondial de dividendes | 3,8% |
| Fonds Desjardins SociéTerre Actions positives | 3,6% |
| TOTAL | 90,6% |

NOMBRE TOTAL DES PLACEMENTS : 15

Répartition des placements au 31 décembre 2022



Quel a été le rendement du fonds ?

Cette rubrique présente le rendement du fonds pour un Titulaire qui a choisi Helios2 – 75/75, après déduction du RFG.

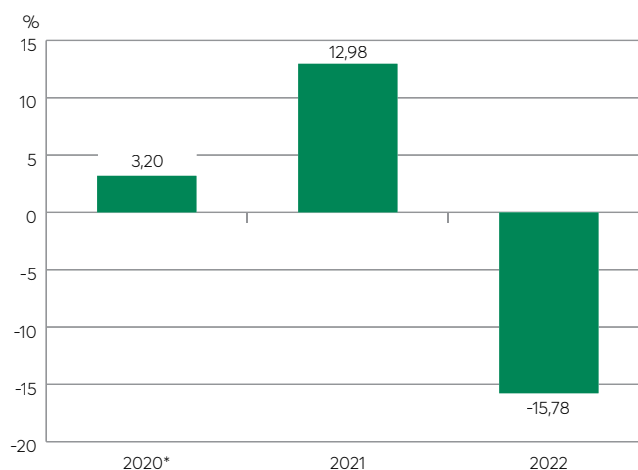
Il est important de noter que le rendement passé du fonds n'est pas une indication de son rendement futur. En outre, votre rendement réel dépendra de votre choix de garantie et de votre situation fiscale.

Rendement moyen

Un Titulaire ayant déposé 1 000 \$ dans le fonds le 16 novembre 2020 et ayant opté pour Helios2 – 75/75 et la Série 7 détient maintenant 982 \$. Cela correspond à un rendement moyen de -0,9 % par année.

Rendement année après année

Le tableau ci-dessous indique le rendement du fonds au cours des 3 dernières années pour un Titulaire ayant choisi Helios2 – 75/75 et la Série 7. Depuis le 16 novembre 2020, on note 2 années au cours desquelles la valeur du fonds a augmenté et 1 année au cours de laquelle elle a diminué.



* Le rendement est pour une année partielle à partir de la date de lancement du fonds pour la Série 7.

DSF FPG – 100 % ACTIONS – DESJARDINS SOCIÉTÉTERRE

Quel est le degré de risque ?

La valeur de votre dépôt peut diminuer.

| | | | | |
|--------|-----------------|---------------|----------------|-------|
| Faible | Faible à modéré | Modéré | Modéré à élevé | Élevé |
|--------|-----------------|---------------|----------------|-------|

Y a-t-il des garanties ?

Offert au titre d'un contrat d'assurance, ce fonds est assorti de garanties pouvant protéger les dépôts du Titulaire en cas de baisse des marchés. Le RFG comprend le coût de l'assurance d'Helios2 – 75/75. Pour en savoir plus, se reporter au document Contrat et notice explicative.

À qui le fonds s'adresse-t-il ?

Ce fonds peut convenir à une personne qui recherche une approche d'investissement responsable et une appréciation du capital à long terme.

Combien cela coûte-t-il ?

Les tableaux qui suivent présentent les frais et dépenses que vous pourriez avoir à payer pour acheter, détenir et retirer des Parts du fonds. Les frais récurrents sont différents pour chaque garantie.

Frais d'acquisition et frais de retrait

| Options de frais | Ce que vous payez | Fonctionnement |
|------------------|---------------------------|--|
| Aucuns frais | Vous n'avez rien à payer. | • Il n'y a aucuns frais d'acquisition ou frais de retrait. |
| Option A | | • Votre conseiller et le distributeur avec lequel il fait affaire ne reçoivent aucune commission de vente. |

Frais récurrents du fonds

Le RFG comprend les honoraires de gestion, les frais d'exploitation du fonds et les taxes, ainsi que les frais d'assurance d'Helios2 – 75/75. Vous ne payez pas ces frais directement. Les honoraires additionnels liés aux garanties s'appliquent si vous avez choisi Helios2 – 75/100 i ou Helios2 – 100/100 i et sont prélevés à même le contrat mensuellement. Ils ont cependant une incidence sur vous, car ils réduisent le rendement de votre dépôt. Pour en savoir plus sur le fonctionnement des garanties, veuillez vous reporter à la section des garanties du document Contrat et notice explicative.

| Garantie | RFG (taux annuel en % de la valeur du fonds) | Honoraires additionnels liés aux garanties |
|---------------------|--|--|
| Helios2 – 75/75 | 2,24 % | Aucuns si vous choisissez seulement Helios2 – 75/75. |
| Helios2 – 75/100 i | Si vous choisissez Helios2 – 75/100 i ou Helios2 – 100/100 i, vous payerez le RFG et les honoraires additionnels liés aux garanties. | 0,60 % |
| Helios2 – 100/100 i | | 1,35 % |

DSF FPG – 100 % ACTIONS – DESJARDINS SOCIÉTÉTERRE

Commission de suivi

Desjardins Sécurité financière verse à votre conseiller et au distributeur avec lequel il fait affaire une commission de suivi tant que vous détenez des Parts du fonds. Cette commission couvre les services et les conseils qu'ils vous fournissent. La commission de suivi est prélevée sur les honoraires de gestion. Son montant dépend de la valeur au marché de vos Parts :

- Aucuns frais (Option A) – 0,90 % de la valeur au marché des Parts attribuées à cette option de frais annuellement.

Frais pour opérations à court terme

Les opérations fréquentes ou à court terme constituent une dépense pour tous les Titulaires. Elle peuvent par conséquent être assorties d'honoraires s'élevant à 2 % du montant de l'opération, en plus des autres frais applicables.

La Compagnie se réserve également le droit de refuser d'effectuer l'opération demandée.

Il revient à la Compagnie de déterminer, à sa seule discrétion et en fonction des règles administratives en vigueur, quelles demandes relèvent de la catégorie des opérations fréquentes ou à court terme, qui peut notamment inclure des échanges et des retraits de Parts.

Et si je change d'idée ?

Vous pouvez changer d'idée à propos de votre dépôt, mais vous pourriez n'avoir que deux jours pour le faire. Veuillez vous reporter au [couvert](#) du présent document pour plus d'information. Cette page explique aussi comment obtenir plus de renseignements. Cet aperçu du fonds n'est pas complet sans cette page.

DESJARDINS SÉCURITÉ FINANCIÈRE, COMPAGNIE D'ASSURANCE VIE – CONTRAT HELIOS2 (SÉRIE 7) DSF FPG – CONSERVATEUR – DESJARDINS FNB AVISÉ

Renseignements financiers au 31 décembre 2022

Bref aperçu

Date de création :

Fonds : 16 novembre 2020

Série 7 : 16 novembre 2020

Valeur totale (en milliers) :

Série 7 : 70

Valeur liquidative par Part :

Série 7 : 4,35

Nombre de Parts en circulation (en milliers) :

Série 7 : 16

Ratio des frais de gestion (RFG) :

Série 7 : 1,72 %

Gestionnaire de portefeuille :

Desjardins Gestion internationale d'actifs inc.

Taux de rotation du portefeuille (du Fonds sous-jacent) :

22,84 %

Dépôt minimal :

Variable

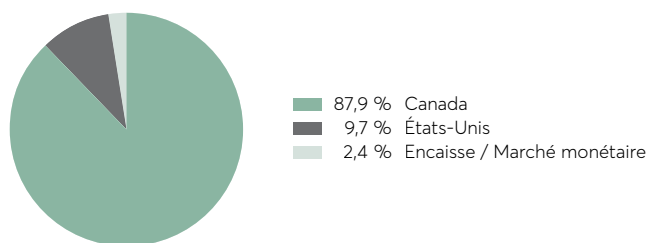
Dans quoi le fonds investit-il ?

Ce fonds investit dans le Portefeuille FNB Avisé Conservateur Desjardins. Le Fonds sous-jacent est composé principalement de fonds négociés en bourse investissant dans des titres à revenu fixe (80 %) et des titres de participation (20 %).

| Dix principaux placements du Fonds sous-jacent | |
|---|---------------|
| FNB Desjardins Indice univers obligations canadiennes | 47,3 % |
| Fonds Desjardins Obligations mondiales à rendement global | 7,7 % |
| Vanguard Global ex-U.S. Aggregate Bond Index ETF | 5,5 % |
| FNB Desjardins Indice obligations canadiennes à court terme | 5,3 % |
| Vanguard FTSE Canada All Cap Index ETF | 5,1 % |
| Vanguard S&P 500 Index ETF | 5,0 % |
| Vanguard U.S. Aggregate Bond Index ETF | 4,8 % |
| Fonds Desjardins Obligations mondiales tactique | 3,0 % |
| iShares JPMorgan USD Emerging Markets Bond Index ETF | 2,7 % |
| iShares Core S&P Small-Cap ETF | 1,9 % |
| TOTAL | 88,3 % |

NOMBRE TOTAL DES PLACEMENTS : 17

Répartition des placements au 31 décembre 2022



Quel a été le rendement du fonds ?

Cette rubrique présente le rendement du fonds pour un Titulaire qui a choisi Helios2 – 75/75, après déduction du RFG.

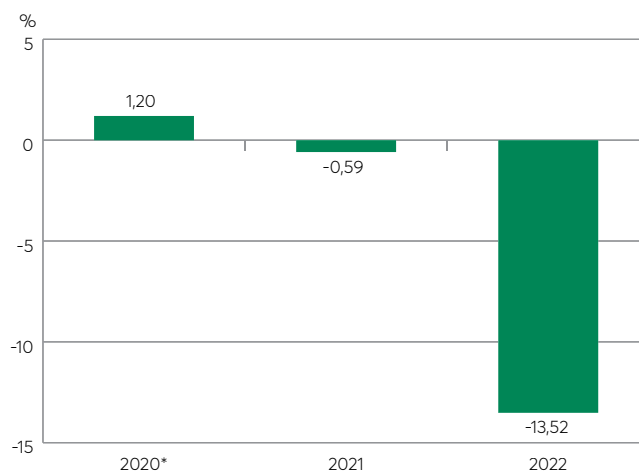
Il est important de noter que le rendement passé du fonds n'est pas une indication de son rendement futur. En outre, votre rendement réel dépendra de votre choix de garantie et de votre situation fiscale.

Rendement moyen

Un Titulaire ayant déposé 1 000 \$ dans le fonds le 16 novembre 2020 et ayant opté pour Helios2 – 75/75 et la Série 7 détient maintenant 870 \$. Cela correspond à un rendement moyen de -6,4 % par année.

Rendement année après année

Le tableau ci-dessous indique le rendement du fonds au cours des 3 dernières années pour un Titulaire ayant choisi Helios2 – 75/75 et la Série 7. Depuis le 16 novembre 2020, on note 1 année au cours de laquelle la valeur du fonds a augmenté et 2 années au cours desquelles elle a diminué.



* Le rendement est pour une année partielle à partir de la date de lancement du fonds pour la Série 7.

DSF FPG – CONSERVATEUR – DESJARDINS FNB AVISÉ

Quel est le degré de risque ?

La valeur de votre dépôt peut diminuer.

| | | | | |
|---------------|-----------------|--------|----------------|-------|
| Faible | Faible à modéré | Modéré | Modéré à élevé | Élevé |
|---------------|-----------------|--------|----------------|-------|

Y a-t-il des garanties ?

Offert au titre d'un contrat d'assurance, ce fonds est assorti de garanties pouvant protéger les dépôts du Titulaire en cas de baisse des marchés. Le RFG comprend le coût de l'assurance d'Helios2 – 75/75. Pour en savoir plus, se reporter au document Contrat et notice explicative.

À qui le fonds s'adresse-t-il ?

Ce fonds peut convenir à une personne qui recherche un revenu courant et une appréciation modérée du capital à long terme et une solution clés en main comprenant plusieurs catégories d'actifs différentes.

Combien cela coûte-t-il ?

Les tableaux qui suivent présentent les frais et dépenses que vous pourriez avoir à payer pour acheter, détenir et retirer des Parts du fonds. Les frais récurrents sont différents pour chaque garantie.

Frais d'acquisition et frais de retrait

| Options de frais | Ce que vous payez | Fonctionnement |
|------------------|---------------------------|--|
| Aucuns frais | Vous n'avez rien à payer. | • Il n'y a aucuns frais d'acquisition ou frais de retrait. |
| Option A | | • Votre conseiller et le distributeur avec lequel il fait affaire ne reçoivent aucune commission de vente. |

Frais récurrents du fonds

Le RFG comprend les honoraires de gestion, les frais d'exploitation du fonds et les taxes, ainsi que les frais d'assurance d'Helios2 – 75/75. Vous ne payez pas ces frais directement. Les honoraires additionnels liés aux garanties s'appliquent si vous avez choisi Helios2 – 75/100 i, Helios2 – 100/100 i ou Helios2 – 75/100 GRV et sont prélevés à même le contrat mensuellement. Ils ont cependant une incidence sur vous, car ils réduisent le rendement de votre dépôt. Pour en savoir plus sur le fonctionnement des garanties, veuillez vous reporter à la section des garanties du document Contrat et notice explicative.

| Garantie | RFG (taux annuel en % de la valeur du fonds) | Honoraires additionnels liés aux garanties |
|-----------------------|--|--|
| Helios2 – 75/75 | 1,72 % | Aucuns si vous choisissez seulement Helios2 – 75/75. |
| Helios2 – 75/100 i | Si vous choisissez Helios2 – 75/100 i, Helios2 – 100/100 i ou Helios2 – 75/100 GRV, vous payerez le RFG et les honoraires additionnels liés aux garanties. | 0,30 % |
| Helios2 – 100/100 i | | 0,65 % |
| Helios2 – 75/100 GRV* | | 1,05 % |

* La garantie Helios2 – 75/100 GRV n'est disponible que pour les échanges de Parts de Titulaires qui ont déjà cette garantie pour leur contrat.

DSF FPG – CONSERVATEUR – DESJARDINS FNB AVISÉ

Commission de suivi

Desjardins Sécurité financière verse à votre conseiller et au distributeur avec lequel il fait affaire une commission de suivi tant que vous détenez des Parts du fonds. Cette commission couvre les services et les conseils qu'ils vous fournissent. La commission de suivi est prélevée sur les honoraires de gestion. Son montant dépend de la valeur au marché de vos Parts :

- Aucuns frais (Option A) – 0,90 % de la valeur au marché des Parts attribuées à cette option de frais annuellement.

Frais pour opérations à court terme

Les opérations fréquentes ou à court terme constituent une dépense pour tous les Titulaires. Elle peuvent par conséquent être assorties d'honoraires s'élevant à 2 % du montant de l'opération, en plus des autres frais applicables.

La Compagnie se réserve également le droit de refuser d'effectuer l'opération demandée.

Il revient à la Compagnie de déterminer, à sa seule discrétion et en fonction des règles administratives en vigueur, quelles demandes relèvent de la catégorie des opérations fréquentes ou à court terme, qui peut notamment inclure des échanges et des retraits de Parts.

Et si je change d'idée ?

Vous pouvez changer d'idée à propos de votre dépôt, mais vous pourriez n'avoir que deux jours pour le faire. Veuillez vous reporter au [couvert](#) du présent document pour plus d'information. Cette page explique aussi comment obtenir plus de renseignements. Cet aperçu du fonds n'est pas complet sans cette page.

DESJARDINS SÉCURITÉ FINANCIÈRE, COMPAGNIE D'ASSURANCE VIE – CONTRAT HELIOS2 (SÉRIE 7) DSF FPG – ÉQUILBRÉ – DESJARDINS FNB AVISÉ

Renseignements financiers au 31 décembre 2022

Bref aperçu

Date de création :

Fonds : 16 novembre 2020

Série 7 : 16 novembre 2020

Valeur totale (en milliers) :

Série 7 : 73

Valeur liquidative par Part :

Série 7 : 4,57

Nombre de Parts en circulation (en milliers) :

Série 7 : 16

Ratio des frais de gestion (RFG) :

Série 7 : 1,78 %

Gestionnaire de portefeuille :

Desjardins Gestion internationale d'actifs inc.

Taux de rotation du portefeuille (du Fonds sous-jacent) :

19,60 %

Dépôt minimal :

Variable

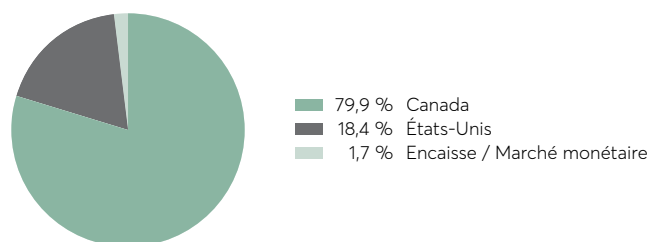
Dans quoi le fonds investit-il ?

Ce fonds investit dans le Portefeuille FNB Avisé Équilibré Desjardins. Le Fonds sous-jacent est composé principalement de fonds négociés en bourse investissant dans des titres à revenu fixe (60 %) et des titres de participation (40 %).

| Dix principaux placements du Fonds sous-jacent | |
|---|---------------|
| FNB Desjardins Indice univers obligations canadiennes | 36,1 % |
| Vanguard FTSE Canada All Cap Index ETF | 11,1 % |
| Vanguard S&P 500 Index ETF | 10,7 % |
| Fonds Desjardins Obligations mondiales à rendement global | 5,7 % |
| iShares Core MSCI EAFE IMI Index ETF | 4,1 % |
| FNB Desjardins Indice obligations canadiennes à court terme | 4,0 % |
| Vanguard Global ex-U.S. Aggregate Bond Index ETF | 3,5 % |
| iShares Core MSCI Emerging Markets ETF | 3,3 % |
| Fonds Desjardins Actions mondiales | 3,3 % |
| iShares Core S&P Small-Cap ETF | 3,1 % |
| TOTAL | 84,9 % |

NOMBRE TOTAL DES PLACEMENTS : 17

Répartition des placements au 31 décembre 2022



Quel a été le rendement du fonds ?

Cette rubrique présente le rendement du fonds pour un Titulaire qui a choisi Helios2 – 75/75, après déduction du RFG.

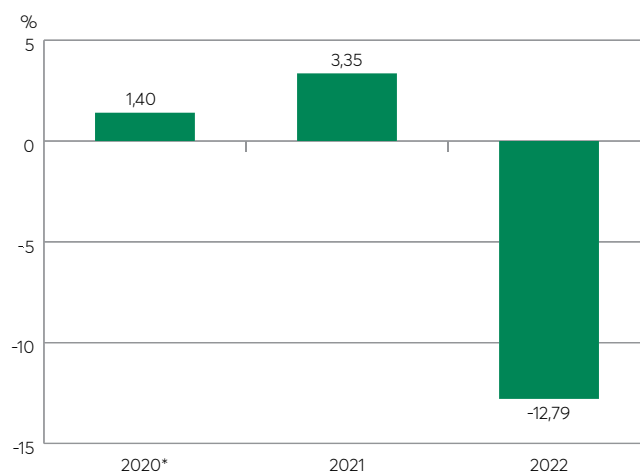
Il est important de noter que le rendement passé du fonds n'est pas une indication de son rendement futur. En outre, votre rendement réel dépendra de votre choix de garantie et de votre situation fiscale.

Rendement moyen

Un Titulaire ayant déposé 1 000 \$ dans le fonds le 16 novembre 2020 et ayant opté pour Helios2 – 75/75 et la Série 7 détient maintenant 914 \$. Cela correspond à un rendement moyen de -4,1 % par année.

Rendement année après année

Le tableau ci-dessous indique le rendement du fonds au cours des 3 dernières années pour un Titulaire ayant choisi Helios2 – 75/75 et la Série 7. Depuis le 16 novembre 2020, on note 2 années au cours desquelles la valeur du fonds a augmenté et 1 année au cours de laquelle elle a diminué.



* Le rendement est pour une année partielle à partir de la date de lancement du fonds pour la Série 7.

DSF FPG – ÉQUILIBRÉ – DESJARDINS FNB AVISÉ

Quel est le degré de risque ?

La valeur de votre dépôt peut diminuer.

| | | | | |
|--------|------------------------|--------|----------------|-------|
| Faible | Faible à modéré | Modéré | Modéré à élevé | Élevé |
|--------|------------------------|--------|----------------|-------|

Y a-t-il des garanties ?

Offert au titre d'un contrat d'assurance, ce fonds est assorti de garanties pouvant protéger les dépôts du Titulaire en cas de baisse des marchés. Le RFG comprend le coût de l'assurance d'Helios2 – 75/75. Pour en savoir plus, se reporter au document Contrat et notice explicative.

À qui le fonds s'adresse-t-il ?

Ce fonds peut convenir à une personne qui recherche un revenu courant et une appréciation du capital à long terme et une solution clés en main comprenant plusieurs catégories d'actifs différentes.

Combien cela coûte-t-il ?

Les tableaux qui suivent présentent les frais et dépenses que vous pourriez avoir à payer pour acheter, détenir et retirer des Parts du fonds. Les frais récurrents sont différents pour chaque garantie.

Frais d'acquisition et frais de retrait

| Options de frais | Ce que vous payez | Fonctionnement |
|------------------|---------------------------|--|
| Aucuns frais | Vous n'avez rien à payer. | • Il n'y a aucuns frais d'acquisition ou frais de retrait. |
| Option A | | • Votre conseiller et le distributeur avec lequel il fait affaire ne reçoivent aucune commission de vente. |

Frais récurrents du fonds

Le RFG comprend les honoraires de gestion, les frais d'exploitation du fonds et les taxes, ainsi que les frais d'assurance d'Helios2 – 75/75. Vous ne payez pas ces frais directement. Les honoraires additionnels liés aux garanties s'appliquent si vous avez choisi Helios2 – 75/100 i, Helios2 – 100/100 i ou Helios2 – 75/100 GRV et sont prélevés à même le contrat mensuellement. Ils ont cependant une incidence sur vous, car ils réduisent le rendement de votre dépôt. Pour en savoir plus sur le fonctionnement des garanties, veuillez vous reporter à la section des garanties du document Contrat et notice explicative.

| Garantie | RFG (taux annuel en % de la valeur du fonds) | Honoraires additionnels liés aux garanties |
|-----------------------|--|--|
| Helios2 – 75/75 | 1,78 % | Aucuns si vous choisissez seulement Helios2 – 75/75. |
| Helios2 – 75/100 i | Si vous choisissez Helios2 – 75/100 i, Helios2 – 100/100 i ou Helios2 – 75/100 GRV, vous payerez le RFG et les honoraires additionnels liés aux garanties. | 0,50 % |
| Helios2 – 100/100 i | | 0,85 % |
| Helios2 – 75/100 GRV* | | 1,15 % |

* La garantie Helios2 – 75/100 GRV n'est disponible que pour les échanges de Parts de Titulaires qui ont déjà cette garantie pour leur contrat.

DSF FPG – ÉQUILIBRÉ – DESJARDINS FNB AVISÉ

Commission de suivi

Desjardins Sécurité financière verse à votre conseiller et au distributeur avec lequel il fait affaire une commission de suivi tant que vous détenez des Parts du fonds. Cette commission couvre les services et les conseils qu'ils vous fournissent. La commission de suivi est prélevée sur les honoraires de gestion. Son montant dépend de la valeur au marché de vos Parts :

- Aucuns frais (Option A) – 0,90 % de la valeur au marché des Parts attribuées à cette option de frais annuellement.

Frais pour opérations à court terme

Les opérations fréquentes ou à court terme constituent une dépense pour tous les Titulaires. Elle peuvent par conséquent être assorties d'honoraires s'élevant à 2 % du montant de l'opération, en plus des autres frais applicables.

La Compagnie se réserve également le droit de refuser d'effectuer l'opération demandée.

Il revient à la Compagnie de déterminer, à sa seule discrétion et en fonction des règles administratives en vigueur, quelles demandes relèvent de la catégorie des opérations fréquentes ou à court terme, qui peut notamment inclure des échanges et des retraits de Parts.

Et si je change d'idée ?

Vous pouvez changer d'idée à propos de votre dépôt, mais vous pourriez n'avoir que deux jours pour le faire. Veuillez vous reporter au [couvert](#) du présent document pour plus d'information. Cette page explique aussi comment obtenir plus de renseignements. Cet aperçu du fonds n'est pas complet sans cette page.

DESJARDINS SÉCURITÉ FINANCIÈRE, COMPAGNIE D'ASSURANCE VIE – CONTRAT HELIOS2 (SÉRIE 7) DSF FPG – CROISSANCE – DESJARDINS FNB AVISÉ

Renseignements financiers au 31 décembre 2022

Bref aperçu

Date de création :

Fonds : 16 novembre 2020

Série 7 : 16 novembre 2020

Valeur totale (en milliers) :

Série 7 : 76

Valeur liquidative par Part :

Série 7 : 4,76

Nombre de Parts en circulation (en milliers) :

Série 7 : 16

Ratio des frais de gestion (RFG) :

Série 7 : 1,84 %

Gestionnaire de portefeuille :

Desjardins Gestion internationale d'actifs inc.

Taux de rotation du portefeuille (du Fonds sous-jacent) :

19,25 %

Dépôt minimal :

Variable

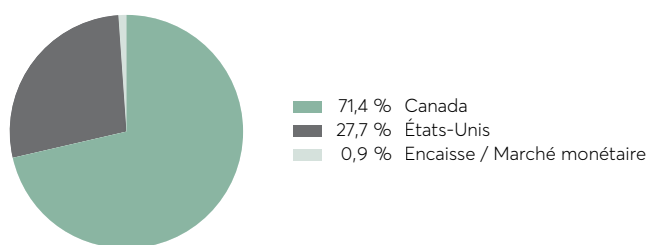
Dans quoi le fonds investit-il ?

Ce fonds investit dans le Portefeuille FNB Avisé Croissance Desjardins. Le Fonds sous-jacent est composé principalement de fonds négociés en bourse investissant dans des titres de participation (60 %) et des titres à revenu fixe (40 %).

| Dix principaux placements du Fonds sous-jacent | |
|---|---------------|
| FNB Desjardins Indice univers obligations canadiennes | 25,8 % |
| Vanguard FTSE Canada All Cap Index ETF | 16,7 % |
| Vanguard S&P 500 Index ETF | 16,4 % |
| iShares Core MSCI EAFE IMI Index ETF | 6,3 % |
| iShares Core MSCI Emerging Markets ETF | 5,1 % |
| Fonds Desjardins Actions mondiales | 5,1 % |
| iShares Core S&P Small-Cap ETF | 4,4 % |
| Fonds Desjardins Obligations mondiales à rendement global | 4,3 % |
| iShares U.S. IG Corporate Bond Index ETF | 3,4 % |
| Vanguard Global ex-U.S. Aggregate Bond Index ETF | 1,8 % |
| TOTAL | 89,3 % |

NOMBRE TOTAL DES PLACEMENTS : 16

Répartition des placements au 31 décembre 2022



Quel a été le rendement du fonds ?

Cette rubrique présente le rendement du fonds pour un Titulaire qui a choisi Helios2 – 75/75, après déduction du RFG.

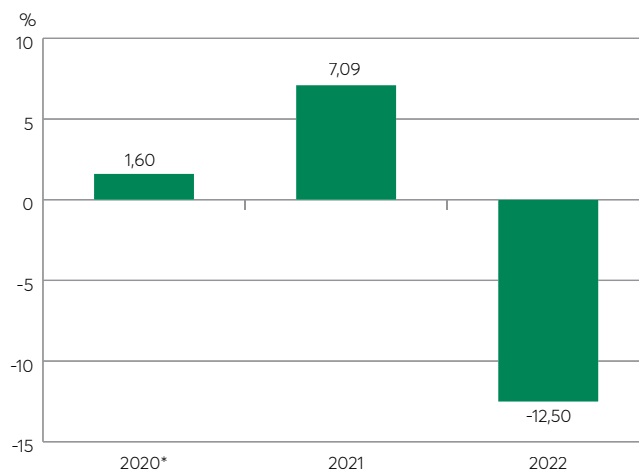
Il est important de noter que le rendement passé du fonds n'est pas une indication de son rendement futur. En outre, votre rendement réel dépendra de votre choix de garantie et de votre situation fiscale.

Rendement moyen

Un Titulaire ayant déposé 1 000 \$ dans le fonds le 16 novembre 2020 et ayant opté pour Helios2 – 75/75 et la Série 7 détient maintenant 952 \$. Cela correspond à un rendement moyen de -2,3 % par année.

Rendement année après année

Le tableau ci-dessous indique le rendement du fonds au cours des 3 dernières années pour un Titulaire ayant choisi Helios2 – 75/75 et la Série 7. Depuis le 16 novembre 2020, on note 2 années au cours desquelles la valeur du fonds a augmenté et 1 année au cours de laquelle elle a diminué.



* Le rendement est pour une année partielle à partir de la date de lancement du fonds pour la Série 7.

DSF FPG – CROISSANCE – DESJARDINS FNB AVISÉ

Quel est le degré de risque ?

La valeur de votre dépôt peut diminuer.

| | | | | |
|--------|------------------------|--------|----------------|-------|
| Faible | Faible à modéré | Modéré | Modéré à élevé | Élevé |
|--------|------------------------|--------|----------------|-------|

Y a-t-il des garanties ?

Offert au titre d'un contrat d'assurance, ce fonds est assorti de garanties pouvant protéger les dépôts du Titulaire en cas de baisse des marchés. Le RFG comprend le coût de l'assurance d'Helios2 – 75/75. Pour en savoir plus, se reporter au document Contrat et notice explicative.

À qui le fonds s'adresse-t-il ?

Ce fonds peut convenir à une personne qui recherche une appréciation du capital à long terme, du revenu et une solution clés en main comprenant plusieurs catégories d'actifs différentes.

Combien cela coûte-t-il ?

Les tableaux qui suivent présentent les frais et dépenses que vous pourriez avoir à payer pour acheter, détenir et retirer des Parts du fonds. Les frais récurrents sont différents pour chaque garantie.

Frais d'acquisition et frais de retrait

| Options de frais | Ce que vous payez | Fonctionnement |
|------------------|---------------------------|--|
| Aucuns frais | Vous n'avez rien à payer. | • Il n'y a aucuns frais d'acquisition ou frais de retrait. |
| Option A | | • Votre conseiller et le distributeur avec lequel il fait affaire ne reçoivent aucune commission de vente. |

Frais récurrents du fonds

Le RFG comprend les honoraires de gestion, les frais d'exploitation du fonds et les taxes, ainsi que les frais d'assurance d'Helios2 – 75/75. Vous ne payez pas ces frais directement. Les honoraires additionnels liés aux garanties s'appliquent si vous avez choisi Helios2 – 75/100 i, Helios2 – 100/100 i ou Helios2 – 75/100 GRV et sont prélevés à même le contrat mensuellement. Ils ont cependant une incidence sur vous, car ils réduisent le rendement de votre dépôt. Pour en savoir plus sur le fonctionnement des garanties, veuillez vous reporter à la section des garanties du document Contrat et notice explicative.

| Garantie | RFG (taux annuel en % de la valeur du fonds) | Honoraires additionnels liés aux garanties |
|-----------------------|--|--|
| Helios2 – 75/75 | 1,84 % | Aucuns si vous choisissez seulement Helios2 – 75/75. |
| Helios2 – 75/100 i | Si vous choisissez Helios2 – 75/100 i, Helios2 – 100/100 i ou Helios2 – 75/100 GRV, vous payerez le RFG et les honoraires additionnels liés aux garanties. | 0,50 % |
| Helios2 – 100/100 i | | 1,15 % |
| Helios2 – 75/100 GRV* | | 1,25 % |

* La garantie Helios2 – 75/100 GRV n'est disponible que pour les échanges de Parts de Titulaires qui ont déjà cette garantie pour leur contrat.

DSF FPG – CROISSANCE – DESJARDINS FNB AVISÉ

Commission de suivi

Desjardins Sécurité financière verse à votre conseiller et au distributeur avec lequel il fait affaire une commission de suivi tant que vous détenez des Parts du fonds. Cette commission couvre les services et les conseils qu'ils vous fournissent. La commission de suivi est prélevée sur les honoraires de gestion. Son montant dépend de la valeur au marché de vos Parts :

- Aucuns frais (Option A) – 0,90 % de la valeur au marché des Parts attribuées à cette option de frais annuellement.

Frais pour opérations à court terme

Les opérations fréquentes ou à court terme constituent une dépense pour tous les Titulaires. Elle peuvent par conséquent être assorties d'honoraires s'élevant à 2 % du montant de l'opération, en plus des autres frais applicables.

La Compagnie se réserve également le droit de refuser d'effectuer l'opération demandée.

Il revient à la Compagnie de déterminer, à sa seule discrétion et en fonction des règles administratives en vigueur, quelles demandes relèvent de la catégorie des opérations fréquentes ou à court terme, qui peut notamment inclure des échanges et des retraits de Parts.

Et si je change d'idée ?

Vous pouvez changer d'idée à propos de votre dépôt, mais vous pourriez n'avoir que deux jours pour le faire. Veuillez vous reporter au [couvert](#) du présent document pour plus d'information. Cette page explique aussi comment obtenir plus de renseignements. Cet aperçu du fonds n'est pas complet sans cette page.

DESJARDINS SÉCURITÉ FINANCIÈRE, COMPAGNIE D'ASSURANCE VIE – CONTRAT HELIOS2 (SÉRIE 7) DSF FPG – CROISSANCE MAXIMALE – DESJARDINS FNB AVISÉ

Renseignements financiers au 31 décembre 2022

Bref aperçu

Date de création :

Fonds : 16 novembre 2020

Série 7 : 16 novembre 2020

Valeur totale (en milliers) :

Série 7 : 138

Valeur liquidative par Part :

Série 7 : 4,98

Nombre de Parts en circulation (en milliers) :

Série 7 : 28

Ratio des frais de gestion (RFG) :

Série 7 : 1,90 %

Gestionnaire de portefeuille :

Desjardins Gestion internationale d'actifs inc.

Taux de rotation du portefeuille (du Fonds sous-jacent) :

15,17 %

Dépôt minimal :

Variable

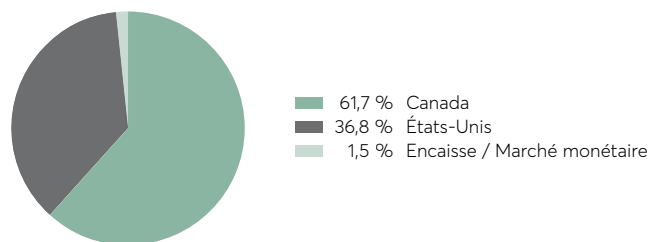
Dans quoi le fonds investit-il ?

Ce fonds investit dans le Portefeuille FNB Avisé Croissance Maximale Desjardins. Le Fonds sous-jacent est composé principalement de fonds négociés en bourse investissant dans des titres de participation (80 %) et des titres à revenu fixe (20 %).

| Dix principaux placements du Fonds sous-jacent | |
|---|---------------|
| Vanguard FTSE Canada All Cap Index ETF | 22,2 % |
| Vanguard S&P 500 Index ETF | 22,1 % |
| FNB Desjardins Indice univers obligations canadiennes | 10,4 % |
| iShares Core MSCI EAFE IMI Index ETF | 8,4 % |
| Fonds Desjardins Actions mondiales | 6,8 % |
| iShares Core MSCI Emerging Markets ETF | 6,7 % |
| iShares Core S&P Small-Cap ETF | 5,7 % |
| iShares U.S. IG Corporate Bond Index ETF | 3,7 % |
| Fonds Desjardins Obligations mondiales à rendement global | 2,8 % |
| Fonds Desjardins Mondial de dividendes | 2,3 % |
| TOTAL | 91,1 % |

NOMBRE TOTAL DES PLACEMENTS : 16

Répartition des placements au 31 décembre 2022



Quel a été le rendement du fonds ?

Cette rubrique présente le rendement du fonds pour un Titulaire qui a choisi Helios2 – 75/75, après déduction du RFG.

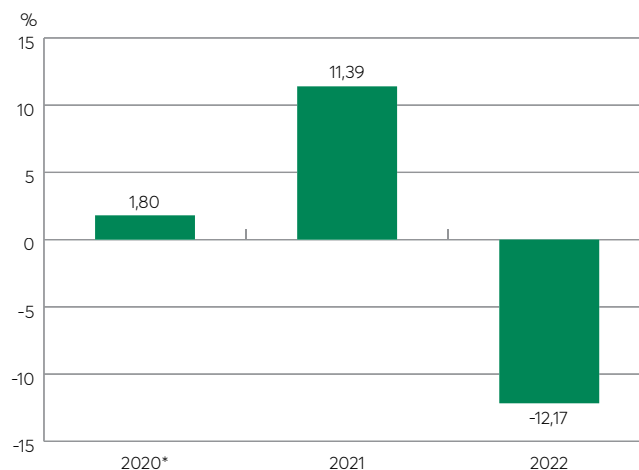
Il est important de noter que le rendement passé du fonds n'est pas une indication de son rendement futur. En outre, votre rendement réel dépendra de votre choix de garantie et de votre situation fiscale.

Rendement moyen

Un Titulaire ayant déposé 1 000 \$ dans le fonds le 16 novembre 2020 et ayant opté pour Helios2 – 75/75 et la Série 7 détient maintenant 996 \$. Cela correspond à un rendement moyen de -0,2 % par année.

Rendement année après année

Le tableau ci-dessous indique le rendement du fonds au cours des 3 dernières années pour un Titulaire ayant choisi Helios2 – 75/75 et la Série 7. Depuis le 16 novembre 2020, on note 2 années au cours desquelles la valeur du fonds a augmenté et 1 année au cours de laquelle elle a diminué.



* Le rendement est pour une année partielle à partir de la date de lancement du fonds pour la Série 7.

DSF FPG – CROISSANCE MAXIMALE – DESJARDINS FNB AVISÉ

Quel est le degré de risque ?

La valeur de votre dépôt peut diminuer.

| | | | | |
|--------|------------------------|--------|----------------|-------|
| Faible | Faible à modéré | Modéré | Modéré à élevé | Élevé |
|--------|------------------------|--------|----------------|-------|

Y a-t-il des garanties ?

Offert au titre d'un contrat d'assurance, ce fonds est assorti de garanties pouvant protéger les dépôts du Titulaire en cas de baisse des marchés. Le RFG comprend le coût de l'assurance d'Helios2 – 75/75. Pour en savoir plus, se reporter au document Contrat et notice explicative.

À qui le fonds s'adresse-t-il ?

Ce fonds peut convenir à une personne qui souhaite mettre l'accent principalement sur l'appréciation du capital à long terme et qui recherche une solution clés en main comprenant plusieurs catégories d'actifs différentes.

Combien cela coûte-t-il ?

Les tableaux qui suivent présentent les frais et dépenses que vous pourriez avoir à payer pour acheter, détenir et retirer des Parts du fonds. Les frais récurrents sont différents pour chaque garantie.

Frais d'acquisition et frais de retrait

| Options de frais | Ce que vous payez | Fonctionnement |
|------------------|---------------------------|--|
| Aucuns frais | Vous n'avez rien à payer. | • Il n'y a aucuns frais d'acquisition ou frais de retrait. |
| Option A | | • Votre conseiller et le distributeur avec lequel il fait affaire ne reçoivent aucune commission de vente. |

Frais récurrents du fonds

Le RFG comprend les honoraires de gestion, les frais d'exploitation du fonds et les taxes, ainsi que les frais d'assurance d'Helios2 – 75/75. Vous ne payez pas ces frais directement. Les honoraires additionnels liés aux garanties s'appliquent si vous avez choisi Helios2 – 75/100 i ou Helios2 – 100/100 i et sont prélevés à même le contrat mensuellement. Ils ont cependant une incidence sur vous, car ils réduisent le rendement de votre dépôt. Pour en savoir plus sur le fonctionnement des garanties, veuillez vous reporter à la section des garanties du document Contrat et notice explicative.

| Garantie | RFG (taux annuel en % de la valeur du fonds) | Honoraires additionnels liés aux garanties |
|---------------------|--|--|
| Helios2 – 75/75 | 1,90 % | Aucuns si vous choisissez seulement Helios2 – 75/75. |
| Helios2 – 75/100 i | Si vous choisissez Helios2 – 75/100 i ou Helios2 – 100/100 i, vous payerez le RFG et les honoraires additionnels liés aux garanties. | 0,55 % |
| Helios2 – 100/100 i | | 1,35 % |

DSF FPG – CROISSANCE MAXIMALE – DESJARDINS FNB AVISÉ

Commission de suivi

Desjardins Sécurité financière verse à votre conseiller et au distributeur avec lequel il fait affaire une commission de suivi tant que vous détenez des Parts du fonds. Cette commission couvre les services et les conseils qu'ils vous fournissent. La commission de suivi est prélevée sur les honoraires de gestion. Son montant dépend de la valeur au marché de vos Parts :

- Aucuns frais (Option A) – 0,90 % de la valeur au marché des Parts attribuées à cette option de frais annuellement.

Frais pour opérations à court terme

Les opérations fréquentes ou à court terme constituent une dépense pour tous les Titulaires. Elle peuvent par conséquent être assorties d'honoraires s'élevant à 2 % du montant de l'opération, en plus des autres frais applicables.

La Compagnie se réserve également le droit de refuser d'effectuer l'opération demandée.

Il revient à la Compagnie de déterminer, à sa seule discrétion et en fonction des règles administratives en vigueur, quelles demandes relèvent de la catégorie des opérations fréquentes ou à court terme, qui peut notamment inclure des échanges et des retraits de Parts.

Et si je change d'idée ?

Vous pouvez changer d'idée à propos de votre dépôt, mais vous pourriez n'avoir que deux jours pour le faire. Veuillez vous reporter au [couvert](#) du présent document pour plus d'information. Cette page explique aussi comment obtenir plus de renseignements. Cet aperçu du fonds n'est pas complet sans cette page.

DESJARDINS SÉCURITÉ FINANCIÈRE, COMPAGNIE D'ASSURANCE VIE – CONTRAT HELIOS2 (SÉRIE 7) DSF FPG – 100 % ACTIONS – DESJARDINS FNB AVISÉ

Renseignements financiers au 31 décembre 2022

Bref aperçu

Date de création :

Fonds : 16 novembre 2020

Série 7 : 16 novembre 2020

Valeur totale (en milliers) :

Série 7 : 63

Valeur liquidative par Part :

Série 7 : 5,24

Nombre de Parts en circulation (en milliers) :

Série 7 : 12

Ratio des frais de gestion (RFG) :

Série 7 : 1,95 %

Gestionnaire de portefeuille :

Desjardins Gestion internationale d'actifs inc.

Taux de rotation du portefeuille (du Fonds sous-jacent) :

13,22 %

Dépôt minimal :

Variable

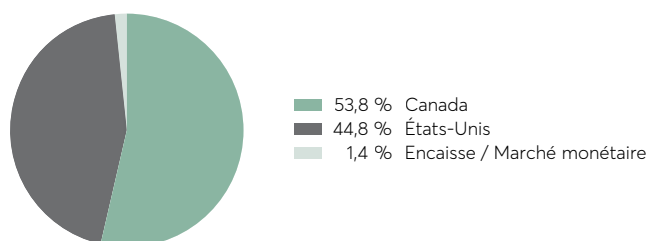
Dans quoi le fonds investit-il ?

Ce fonds investit dans le Portefeuille FNB Avisé 100 % Actions Desjardins. Le Fonds sous-jacent est composé de fonds négociés en bourse investissant dans des titres de participation.

| Dix principaux placements du Fonds sous-jacent | |
|--|---------------|
| Vanguard FTSE Canada All Cap Index ETF | 28,3 % |
| Vanguard S&P 500 Index ETF | 26,4 % |
| iShares Core MSCI EAFE IMI Index ETF | 10,8 % |
| iShares Core MSCI Emerging Markets ETF | 8,5 % |
| Fonds Desjardins Actions mondiales | 8,4 % |
| iShares Core S&P Small-Cap ETF | 7,1 % |
| iShares MSCI EAFE Small-Cap ETF | 2,8 % |
| Fonds Desjardins Mondial de dividendes | 2,8 % |
| Fonds Desjardins Actions mondiales croissance | 2,8 % |
| iShares Global Government Bond ETF | 0,5 % |
| TOTAL | 98,4 % |

NOMBRE TOTAL DES PLACEMENTS : 11

Répartition des placements au 31 décembre 2022



Quel a été le rendement du fonds ?

Cette rubrique présente le rendement du fonds pour un Titulaire qui a choisi Helios2 – 75/75, après déduction du RFG.

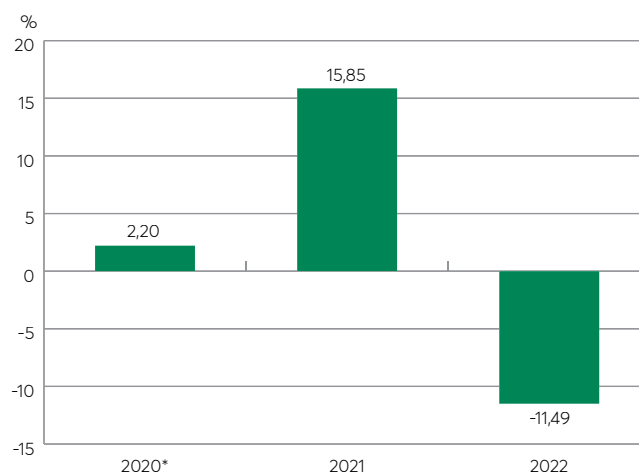
Il est important de noter que le rendement passé du fonds n'est pas une indication de son rendement futur. En outre, votre rendement réel dépendra de votre choix de garantie et de votre situation fiscale.

Rendement moyen

Un Titulaire ayant déposé 1 000 \$ dans le fonds le 16 novembre 2020 et ayant opté pour Helios2 – 75/75 et la Série 7 détient maintenant 1 048 \$. Cela correspond à un rendement moyen de 2,2 % par année.

Rendement année après année

Le tableau ci-dessous indique le rendement du fonds au cours des 3 dernières années pour un Titulaire ayant choisi Helios2 – 75/75 et la Série 7. Depuis le 16 novembre 2020, on note 2 années au cours desquelles la valeur du fonds a augmenté et 1 année au cours de laquelle elle a diminué.



* Le rendement est pour une année partielle à partir de la date de lancement du fonds pour la Série 7.

DSF FPG – 100 % ACTIONS – DESJARDINS FNB AVISÉ

Quel est le degré de risque ?

La valeur de votre dépôt peut diminuer.

| | | | | |
|--------|-----------------|---------------|----------------|-------|
| Faible | Faible à modéré | Modéré | Modéré à élevé | Élevé |
|--------|-----------------|---------------|----------------|-------|

Y a-t-il des garanties ?

Offert au titre d'un contrat d'assurance, ce fonds est assorti de garanties pouvant protéger les dépôts du Titulaire en cas de baisse des marchés. Le RFG comprend le coût de l'assurance d'Helios2 – 75/75. Pour en savoir plus, se reporter au document Contrat et notice explicative.

À qui le fonds s'adresse-t-il ?

Ce fonds peut convenir à une personne qui recherche une appréciation du capital à long terme et une solution clés en main composée d'un portefeuille diversifié de titres de participation.

Combien cela coûte-t-il ?

Les tableaux qui suivent présentent les frais et dépenses que vous pourriez avoir à payer pour acheter, détenir et retirer des Parts du fonds. Les frais récurrents sont différents pour chaque garantie.

Frais d'acquisition et frais de retrait

| Options de frais | Ce que vous payez | Fonctionnement |
|------------------|---------------------------|--|
| Aucuns frais | Vous n'avez rien à payer. | • Il n'y a aucuns frais d'acquisition ou frais de retrait. |
| Option A | | • Votre conseiller et le distributeur avec lequel il fait affaire ne reçoivent aucune commission de vente. |

Frais récurrents du fonds

Le RFG comprend les honoraires de gestion, les frais d'exploitation du fonds et les taxes, ainsi que les frais d'assurance d'Helios2 – 75/75. Vous ne payez pas ces frais directement. Les honoraires additionnels liés aux garanties s'appliquent si vous avez choisi Helios2 – 75/100 i ou Helios2 – 100/100 i et sont prélevés à même le contrat mensuellement. Ils ont cependant une incidence sur vous, car ils réduisent le rendement de votre dépôt. Pour en savoir plus sur le fonctionnement des garanties, veuillez vous reporter à la section des garanties du document Contrat et notice explicative.

| Garantie | RFG (taux annuel en % de la valeur du fonds) | Honoraires additionnels liés aux garanties |
|---------------------|--|--|
| Helios2 – 75/75 | 1,95 % | Aucuns si vous choisissez seulement Helios2 – 75/75. |
| Helios2 – 75/100 i | Si vous choisissez Helios2 – 75/100 i ou Helios2 – 100/100 i, vous payerez le RFG et les honoraires additionnels liés aux garanties. | 0,55 % |
| Helios2 – 100/100 i | | 1,35 % |

DSF FPG – 100 % ACTIONS – DESJARDINS FNB AVISÉ

Commission de suivi

Desjardins Sécurité financière verse à votre conseiller et au distributeur avec lequel il fait affaire une commission de suivi tant que vous détenez des Parts du fonds. Cette commission couvre les services et les conseils qu'ils vous fournissent. La commission de suivi est prélevée sur les honoraires de gestion. Son montant dépend de la valeur au marché de vos Parts :

- Aucuns frais (Option A) – 0,90 % de la valeur au marché des Parts attribuées à cette option de frais annuellement.

Frais pour opérations à court terme

Les opérations fréquentes ou à court terme constituent une dépense pour tous les Titulaires. Elle peuvent par conséquent être assorties d'honoraires s'élevant à 2 % du montant de l'opération, en plus des autres frais applicables.

La Compagnie se réserve également le droit de refuser d'effectuer l'opération demandée.

Il revient à la Compagnie de déterminer, à sa seule discrétion et en fonction des règles administratives en vigueur, quelles demandes relèvent de la catégorie des opérations fréquentes ou à court terme, qui peut notamment inclure des échanges et des retraits de Parts.

Et si je change d'idée ?

Vous pouvez changer d'idée à propos de votre dépôt, mais vous pourriez n'avoir que deux jours pour le faire. Veuillez vous reporter au [couvert](#) du présent document pour plus d'information. Cette page explique aussi comment obtenir plus de renseignements. Cet aperçu du fonds n'est pas complet sans cette page.

DSF FPG – MARCHÉ MONÉTAIRERenseignements financiers au **31 décembre 2022****Bref aperçu****Date de création :**

Fonds : 20 novembre 1995

Série 7 : 24 février 2014

Valeur totale (en milliers) :

Série 7 : 3 210

Valeur liquidative par Part :

Série 7 : 5,37

Nombre de Parts en circulation (en milliers) :

Série 7 : 598

Ratio des frais de gestion (RFG) :

Série 7 : 0,55 %

Gestionnaire de portefeuille :

Desjardins Gestion internationale d'actifs inc.

Taux de rotation du portefeuille (du Fonds sous-jacent) :

550,00 %

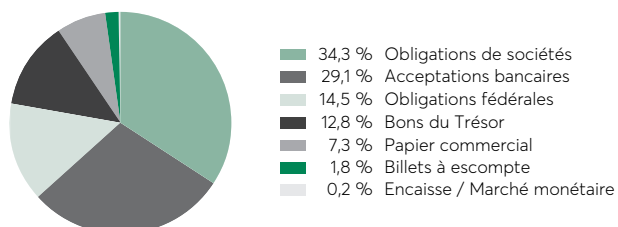
Dépôt minimal :

Variable

Dans quoi le fonds investit-il ?

Ce fonds investit dans le Fonds DGIA Marché monétaire. Le Fonds sous-jacent investit dans des acceptations bancaires et des bons du Trésor canadiens.

| Dix principaux placements du Fonds sous-jacent | |
|--|---------------|
| Gouvernement du Canada, 1,500 %, 1 ^{er} juin 2023 | 8,1 % |
| Gouvernement du Canada, 0,250 %, 1 ^{er} mai 2023 | 6,5 % |
| Banque Canadienne Impériale de Commerce, 2,430 %, 9 juin 2023 | 4,9 % |
| Toyota Crédit Canada, 2,700 %, 25 janvier 2023 | 4,5 % |
| Banque HSBC Canada, 0,9025 %, 23 février 2023 | 3,9 % |
| Banque de Montréal, 2,890 %, 20 juin 2023 | 3,7 % |
| Bons du Trésor de Terre-Neuve et du Labrador, 4,0879 %, 2 février 2023 | 3,6 % |
| Banque Scotia, 2,380 %, 1 ^{er} mai 2023 | 3,6 % |
| Honda Canada Finance, 2,537 %, 1 ^{er} mars 2023 | 3,4 % |
| Énergir, papier commercial, 8 février 2023 | 3,1 % |
| TOTAL | 45,2 % |

NOMBRE TOTAL DES PLACEMENTS : 50**Répartition des placements au 31 décembre 2022****Quel a été le rendement du fonds ?**

Cette rubrique présente le rendement du fonds pour un Titulaire qui a choisi Helios2 – 75/75, après déduction du RFG.

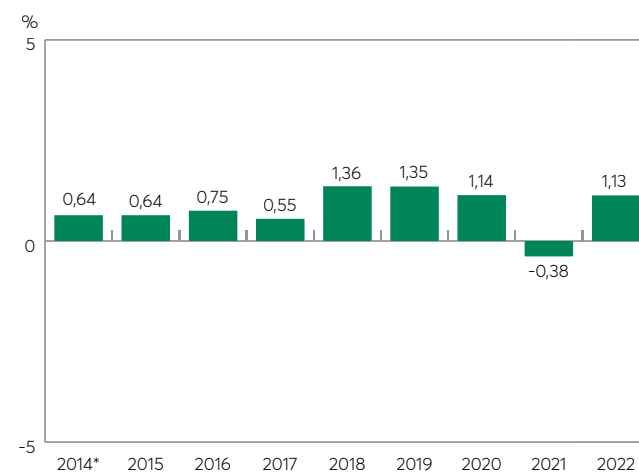
Il est important de noter que le rendement passé du fonds n'est pas une indication de son rendement futur. En outre, votre rendement réel dépendra de votre choix de garantie et de votre situation fiscale.

Rendement moyen

Un Titulaire ayant déposé 1 000 \$ dans le fonds le 24 février 2014 et ayant opté pour Helios2 – 75/75 et la Série 7 détient maintenant 1 074 \$. Cela correspond à un rendement moyen de 0,8 % par année.

Rendement année après année

Le tableau ci-dessous indique le rendement du fonds au cours des 9 dernières années pour un Titulaire ayant choisi Helios2 – 75/75 et la Série 7. Depuis le 24 février 2014, on note 8 années au cours desquelles la valeur du fonds a augmenté et 1 année au cours de laquelle elle a diminué.



* Le rendement est pour une année partielle à partir de la date de lancement du fonds pour la Série 7.

DSF FPG – MARCHÉ MONÉTAIRE

Quel est le degré de risque ?

La valeur de votre dépôt peut diminuer.

| | | | | |
|---------------|-----------------|--------|----------------|-------|
| Faible | Faible à modéré | Modéré | Modéré à élevé | Élevé |
|---------------|-----------------|--------|----------------|-------|

Y a-t-il des garanties ?

Offert au titre d'un contrat d'assurance, ce fonds est assorti de garanties pouvant protéger les dépôts du Titulaire en cas de baisse des marchés. Le RFG comprend le coût de l'assurance d'Helios2 – 75/75. Pour en savoir plus, se reporter au document Contrat et notice explicative.

À qui le fonds s'adresse-t-il ?

Ce fonds peut convenir à une personne qui recherche la liquidité et la sécurité de son capital.

Combien cela coûte-t-il ?

Les tableaux qui suivent présentent les frais et dépenses que vous pourriez avoir à payer pour acheter, détenir et retirer des Parts du fonds. Les frais récurrents sont différents pour chaque garantie.

Frais d'acquisition et frais de retrait

| Options de frais | Ce que vous payez | Fonctionnement |
|------------------|---------------------------|--|
| Aucuns frais | Vous n'avez rien à payer. | • Il n'y a aucuns frais d'acquisition ou frais de retrait. |
| Option A | | • Votre conseiller et le distributeur avec lequel il fait affaire ne reçoivent aucune commission de vente. |

Frais récurrents du fonds

Le RFG comprend les honoraires de gestion, les frais d'exploitation du fonds et les taxes, ainsi que les frais d'assurance d'Helios2 – 75/75. Vous ne payez pas ces frais directement. Les honoraires additionnels liés aux garanties s'appliquent si vous avez choisi Helios2 – 75/100 i, Helios2 – 100/100 i ou Helios2 – 75/100 GRV et sont prélevés à même le contrat mensuellement. Ils ont cependant une incidence sur vous, car ils réduisent le rendement de votre dépôt. Pour en savoir plus sur le fonctionnement des garanties, veuillez vous reporter à la section des garanties du document Contrat et notice explicative.

| Garantie | RFG (taux annuel en % de la valeur du fonds) | Honoraires additionnels liés aux garanties |
|-----------------------|--|--|
| Helios2 – 75/75 | 0,55 % | Aucuns si vous choisissez seulement Helios2 – 75/75. |
| Helios2 – 75/100 i | Si vous choisissez Helios2 – 75/100 i, Helios2 – 100/100 i ou Helios2 – 75/100 GRV, vous payerez le RFG et les honoraires additionnels liés aux garanties. | 0,15 % |
| Helios2 – 100/100 i | | 0,30 % |
| Helios2 – 75/100 GRV* | | 0,30 % |

* La garantie Helios2 – 75/100 GRV n'est disponible que pour les échanges de Parts de Titulaires qui ont déjà cette garantie pour leur contrat.

DSF FPG – MARCHÉ MONÉTAIRE

Commission de suivi

Desjardins Sécurité financière verse à votre conseiller et au distributeur avec lequel il fait affaire une commission de suivi tant que vous détenez des Parts du fonds. Cette commission couvre les services et les conseils qu'ils vous fournissent. La commission de suivi est prélevée sur les honoraires de gestion. Son montant dépend de la valeur au marché de vos Parts :

- Aucuns frais (Option A) – 0,20 % de la valeur au marché des Parts attribuées à cette option de frais annuellement.

Frais pour opérations à court terme

Les opérations fréquentes ou à court terme constituent une dépense pour tous les Titulaires. Elle peuvent par conséquent être assorties d'honoraires s'élevant à 2 % du montant de l'opération, en plus des autres frais applicables.

La Compagnie se réserve également le droit de refuser d'effectuer l'opération demandée.

Il revient à la Compagnie de déterminer, à sa seule discrétion et en fonction des règles administratives en vigueur, quelles demandes relèvent de la catégorie des opérations fréquentes ou à court terme, qui peut notamment inclure des échanges, et des retraits de Parts.

Et si je change d'idée ?

Vous pouvez changer d'idée à propos de votre dépôt, mais vous pourriez n'avoir que deux jours pour le faire. Veuillez vous reporter au [couvert](#) du présent document pour plus d'information. Cette page explique aussi comment obtenir plus de renseignements. Cet aperçu du fonds n'est pas complet sans cette page.

DESJARDINS SÉCURITÉ FINANCIÈRE, COMPAGNIE D'ASSURANCE VIE – CONTRAT HELIOS2 (SÉRIE 7) DSF FPG – OBLIGATIONS CANADIENNES

Renseignements financiers au 31 décembre 2022

Bref aperçu

Date de création :

Fonds : 16 octobre 2015

Série 7 : 16 octobre 2015

Valeur totale (en milliers) :

Série 7 : 308

Valeur liquidative par Part :

Série 7 : 4,96

Nombre de Parts en circulation (en milliers) :

Série 7 : 62

Ratio des frais de gestion (RFG) :

Série 7 : 1,13 %

Gestionnaire de portefeuille :

Desjardins Gestion internationale d'actifs inc.

Taux de rotation du portefeuille (du Fonds sous-jacent) :

160,00 %

Dépôt minimal :

Variable

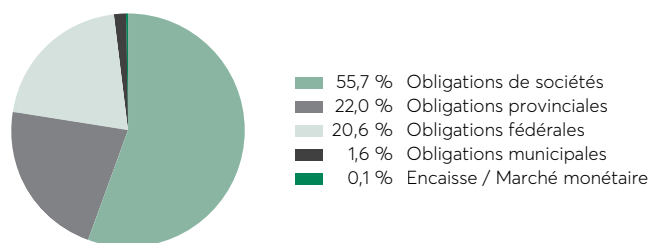
Dans quoi le fonds investit-il ?

Ce fonds investit dans le Fonds DGIA Obligations canadiennes. Le Fonds sous-jacent investit principalement dans des obligations de gouvernements et de sociétés canadiennes.

| Dix principaux placements du Fonds sous-jacent | |
|--|---------------|
| Gouvernement du Canada, 1,500 %, 1 ^{er} mai 2024 | 4,9 % |
| Gouvernement du Canada, 1,500 %, 1 ^{er} juin 2031 | 3,2 % |
| Gouvernement du Canada, 0,750 %, 1 ^{er} février 2024 | 3,1 % |
| Banque Scotia, 1,950 %, 10 janvier 2025 | 2,0 % |
| Banque Toronto-Dominion, 2,260 %, 7 janvier 2027 | 1,7 % |
| Banque Canadienne Impériale de Commerce, 2,250 %, 7 janvier 2027 | 1,7 % |
| Banque asiatique de développement, 3,800 %, 12 septembre 2025 | 1,6 % |
| Province de l'Ontario, 1,350 %, 2 décembre 2030 | 1,5 % |
| Gouvernement du Canada, 1,500 %, 1 ^{er} avril 2025 | 1,4 % |
| Province de l'Ontario, 2,900 %, 2 décembre 2046 | 1,4 % |
| TOTAL | 22,5 % |

NOMBRE TOTAL DES PLACEMENTS : 422

Répartition des placements au 31 décembre 2022



Quel a été le rendement du fonds ?

Cette rubrique présente le rendement du fonds pour un Titulaire qui a choisi Helios2 – 75/75, après déduction du RFG.

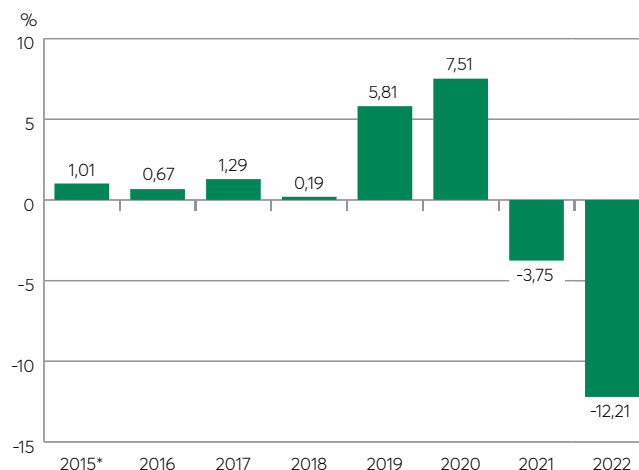
Il est important de noter que le rendement passé du fonds n'est pas une indication de son rendement futur. En outre, votre rendement réel dépendra de votre choix de garantie et de votre situation fiscale.

Rendement moyen

Un Titulaire ayant déposé 1 000 \$ dans le fonds le 16 octobre 2015 et ayant opté pour Helios2 – 75/75 et la Série 7 détient maintenant 992 \$. Cela correspond à un rendement moyen de -0,1% par année.

Rendement année après année

Le tableau ci-dessous indique le rendement du fonds au cours des 8 dernières années pour un Titulaire ayant choisi Helios2 – 75/75 et la Série 7. Depuis le 16 octobre 2015, on note 6 années au cours desquelles la valeur du fonds a augmenté et 2 années au cours desquelles elle a diminué.



* Le rendement est pour une année partielle à partir de la date de lancement du fonds pour la Série 7.

DSF FPG – OBLIGATIONS CANADIENNES

Quel est le degré de risque ?

La valeur de votre dépôt peut diminuer.

| | | | | |
|---------------|-----------------|--------|----------------|-------|
| Faible | Faible à modéré | Modéré | Modéré à élevé | Élevé |
|---------------|-----------------|--------|----------------|-------|

Y a-t-il des garanties ?

Offert au titre d'un contrat d'assurance, ce fonds est assorti de garanties pouvant protéger les dépôts du Titulaire en cas de baisse des marchés. Le RFG comprend le coût de l'assurance d'Helios2 – 75/75. Pour en savoir plus, se reporter au document Contrat et notice explicative.

À qui le fonds s'adresse-t-il ?

Ce fonds peut convenir à une personne qui recherche un revenu d'intérêts et une stabilité de son capital.

Combien cela coûte-t-il ?

Les tableaux qui suivent présentent les frais et dépenses que vous pourriez avoir à payer pour acheter, détenir et retirer des Parts du fonds. Les frais récurrents sont différents pour chaque garantie.

Frais d'acquisition et frais de retrait

| Options de frais | Ce que vous payez | Fonctionnement |
|------------------|---------------------------|--|
| Aucuns frais | Vous n'avez rien à payer. | • Il n'y a aucuns frais d'acquisition ou frais de retrait. |
| Option A | | • Votre conseiller et le distributeur avec lequel il fait affaire ne reçoivent aucune commission de vente. |

Frais récurrents du fonds

Le RFG comprend les honoraires de gestion, les frais d'exploitation du fonds et les taxes, ainsi que les frais d'assurance d'Helios2 – 75/75. Vous ne payez pas ces frais directement. Les honoraires additionnels liés aux garanties s'appliquent si vous avez choisi Helios2 – 75/100 i, Helios2 – 100/100 i ou Helios2 – 75/100 GRV et sont prélevés à même le contrat mensuellement. Ils ont cependant une incidence sur vous, car ils réduisent le rendement de votre dépôt. Pour en savoir plus sur le fonctionnement des garanties, veuillez vous reporter à la section des garanties du document Contrat et notice explicative.

| Garantie | RFG (taux annuel en % de la valeur du fonds) | Honoraires additionnels liés aux garanties |
|-----------------------|--|--|
| Helios2 – 75/75 | 1,13 % | Aucuns si vous choisissez seulement Helios2 – 75/75. |
| Helios2 – 75/100 i | Si vous choisissez Helios2 – 75/100 i, Helios2 – 100/100 i ou Helios2 – 75/100 GRV, vous payerez le RFG et les honoraires additionnels liés aux garanties. | 0,20 % |
| Helios2 – 100/100 i | | 0,45 % |
| Helios2 – 75/100 GRV* | | 0,55 % |

* La garantie Helios2 – 75/100 GRV n'est disponible que pour les échanges de Parts de Titulaires qui ont déjà cette garantie pour leur contrat.

DSF FPG – OBLIGATIONS CANADIENNES

Commission de suivi

Desjardins Sécurité financière verse à votre conseiller et au distributeur avec lequel il fait affaire une commission de suivi tant que vous détenez des Parts du fonds. Cette commission couvre les services et les conseils qu'ils vous fournissent. La commission de suivi est prélevée sur les honoraires de gestion. Son montant dépend de la valeur au marché de vos Parts :

- Aucuns frais (Option A) – 0,45 % de la valeur au marché des Parts attribuées à cette option de frais annuellement.

Frais pour opérations à court terme

Les opérations fréquentes ou à court terme constituent une dépense pour tous les Titulaires. Elle peuvent par conséquent être assorties d'honoraires s'élevant à 2 % du montant de l'opération, en plus des autres frais applicables.

La Compagnie se réserve également le droit de refuser d'effectuer l'opération demandée.

Il revient à la Compagnie de déterminer, à sa seule discrétion et en fonction des règles administratives en vigueur, quelles demandes relèvent de la catégorie des opérations fréquentes ou à court terme, qui peut notamment inclure des échanges et des retraits de Parts.

Et si je change d'idée ?

Vous pouvez changer d'idée à propos de votre dépôt, mais vous pourriez n'avoir que deux jours pour le faire. Veuillez vous reporter au [couvert](#) du présent document pour plus d'information. Cette page explique aussi comment obtenir plus de renseignements. Cet aperçu du fonds n'est pas complet sans cette page.

DESJARDINS SÉCURITÉ FINANCIÈRE, COMPAGNIE D'ASSURANCE VIE – CONTRAT HELIOS2 (SÉRIE 7) DSF FPG – OBLIGATIONS MONDIALES TACTIQUE – DESJARDINS

Renseignements financiers au 31 décembre 2022

Bref aperçu

Date de création :

Fonds : 23 septembre 2019

Série 7 : 23 septembre 2019

Valeur totale (en milliers) :

Série 7 : 2 020

Valeur liquidative par Part :

Série 7 : 4,61

Nombre de Parts en circulation (en milliers) :

Série 7 : 438

Ratio des frais de gestion (RFG) :

Série 7 : 1,58 %

Gestionnaire de portefeuille :

Desjardins Gestion internationale d'actifs inc.

Sous-conseiller de portefeuille :

PIMCO Canada Corp.

Taux de rotation du portefeuille (du Fonds sous-jacent) :

70,66 %

Dépôt minimal :

Variable

Dans quoi le fonds investit-il ?

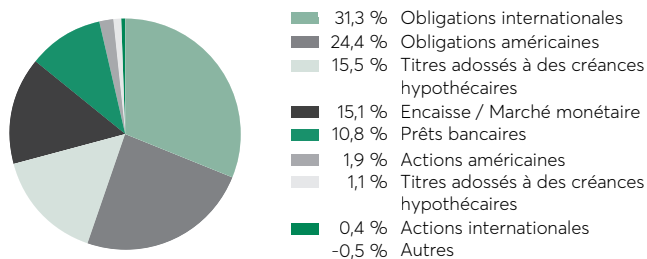
Ce fonds investit dans le fonds Desjardins Obligations mondiales tactique. Le Fonds sous-jacent investit principalement dans des marchés de crédit mondiaux incluant, mais sans s'y limiter, les obligations de sociétés de bonne qualité, les obligations de sociétés à rendement élevé et les obligations des marchés émergents.

Dix principaux placements du Fonds sous-jacent

| | |
|---|---------------|
| Obligations du Trésor des États-Unis, 4,000 %, 15 novembre 2042 | 3,1 % |
| Syniverse Holdings, taux variable, 13 mai 2027 | 2,8 % |
| Obligations du Trésor des États-Unis, 4,000 %, 15 novembre 2052 | 2,3 % |
| Finsbury Square, taux variable, 16 mars 2070 | 2,1 % |
| Eurosail, taux variable, 13 mars 2045 | 1,8 % |
| AMSURG, taux variable, 28 avril 2028 | 1,8 % |
| Wesco Aircraft Holdings, 10,500 %, 15 novembre 2026 | 1,8 % |
| Peru LNG, 5,375 %, 22 mars 2030 | 1,7 % |
| Twin Bridges, taux variable, 12 décembre 2055 | 1,4 % |
| Uniti Group, 7,875 %, 15 février 2025 | 1,3 % |
| TOTAL | 20,1 % |

NOMBRE TOTAL DES PLACEMENTS : 282

Répartition des placements au 31 décembre 2022



Quel a été le rendement du fonds ?

Cette rubrique présente le rendement du fonds pour un Titulaire qui a choisi Helios2 – 75/75, après déduction du RFG.

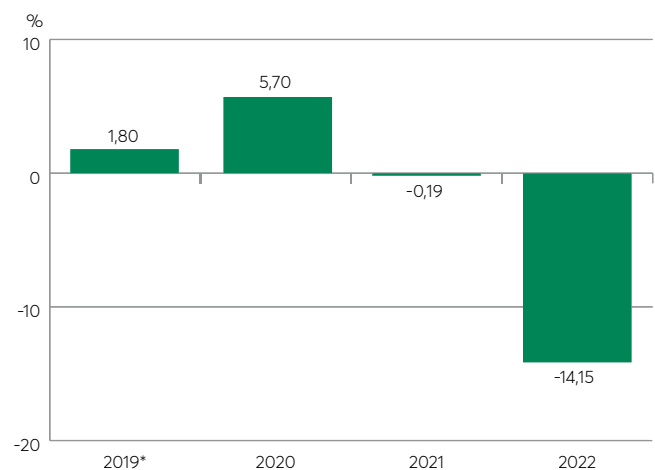
Il est important de noter que le rendement passé du fonds n'est pas une indication de son rendement futur. En outre, votre rendement réel dépendra de votre choix de garantie et de votre situation fiscale.

Rendement moyen

Un Titulaire ayant déposé 1 000 \$ dans le fonds le 23 septembre 2019 et ayant opté pour Helios2 – 75/75 et la Série 7 détient maintenant 922 \$. Cela correspond à un rendement moyen de -2,5 % par année.

Rendement année après année

Le tableau ci-dessous indique le rendement du fonds au cours des 4 dernières années pour un Titulaire ayant choisi Helios2 – 75/75 et la Série 7. Depuis le 23 septembre 2019, on note 2 années au cours desquelles la valeur du fonds a augmenté et 2 années au cours desquelles elle a diminué.



* Le rendement est pour une année partielle à partir de la date de lancement du fonds pour la Série 7.

DSF FPG – OBLIGATIONS MONDIALES TACTIQUE – DESJARDINS

Quel est le degré de risque ?

La valeur de votre dépôt peut diminuer.

| | | | | |
|--------|------------------------|--------|----------------|-------|
| Faible | Faible à modéré | Modéré | Modéré à élevé | Élevé |
|--------|------------------------|--------|----------------|-------|

Y a-t-il des garanties ?

Offert au titre d'un contrat d'assurance, ce fonds est assorti de garanties pouvant protéger les dépôts du Titulaire en cas de baisse des marchés. Le RFG comprend le coût de l'assurance d'Helios2 – 75/75. Pour en savoir plus, se reporter au document Contrat et notice explicative.

À qui le fonds s'adresse-t-il ?

Ce fonds peut convenir à une personne qui recherche principalement un fonds investissant dans différents marchés obligataires mondiaux et souhaite un revenu élevé avec une certaine appréciation du capital à long terme.

Combien cela coûte-t-il ?

Les tableaux qui suivent présentent les frais et dépenses que vous pourriez avoir à payer pour acheter, détenir et retirer des Parts du fonds. Les frais récurrents sont différents pour chaque garantie.

Frais d'acquisition et frais de retrait

| Options de frais | Ce que vous payez | Fonctionnement |
|------------------|---------------------------|--|
| Aucuns frais | Vous n'avez rien à payer. | • Il n'y a aucuns frais d'acquisition ou frais de retrait. |
| Option A | | • Votre conseiller et le distributeur avec lequel il fait affaire ne reçoivent aucune commission de vente. |

Frais récurrents du fonds

Le RFG comprend les honoraires de gestion, les frais d'exploitation du fonds et les taxes, ainsi que les frais d'assurance d'Helios2 – 75/75. Vous ne payez pas ces frais directement. Les honoraires additionnels liés aux garanties s'appliquent si vous avez choisi Helios2 – 75/100 i, Helios2 – 100/100 i ou Helios2 – 75/100 GRV et sont prélevés à même le contrat mensuellement. Ils ont cependant une incidence sur vous, car ils réduisent le rendement de votre dépôt. Pour en savoir plus sur le fonctionnement des garanties, veuillez vous reporter à la section des garanties du document Contrat et notice explicative.

| Garantie | RFG (taux annuel en % de la valeur du fonds) | Honoraires additionnels liés aux garanties |
|-----------------------|--|--|
| Helios2 – 75/75 | 1,58 % | Aucuns si vous choisissez seulement Helios2 – 75/75. |
| Helios2 – 75/100 i | Si vous choisissez Helios2 – 75/100 i, Helios2 – 100/100 i ou Helios2 – 75/100 GRV, vous payerez le RFG et les honoraires additionnels liés aux garanties. | 0,45 % |
| Helios2 – 100/100 i | | 0,95 % |
| Helios2 – 75/100 GRV* | | 1,10 % |

* La garantie Helios2 – 75/100 GRV n'est disponible que pour les échanges de Parts de Titulaires qui ont déjà cette garantie pour leur contrat.

DSF FPG – OBLIGATIONS MONDIALES TACTIQUE – DESJARDINS

Commission de suivi

Desjardins Sécurité financière verse à votre conseiller et au distributeur avec lequel il fait affaire une commission de suivi tant que vous détenez des Parts du fonds. Cette commission couvre les services et les conseils qu'ils vous fournissent. La commission de suivi est prélevée sur les honoraires de gestion. Son montant dépend de la valeur au marché de vos Parts :

- Aucuns frais (Option A) – 0,45 % de la valeur au marché des Parts attribuées à cette option de frais annuellement.

Frais pour opérations à court terme

Les opérations fréquentes ou à court terme constituent une dépense pour tous les Titulaires. Elle peuvent par conséquent être assorties d'honoraires s'élevant à 2 % du montant de l'opération, en plus des autres frais applicables.

La Compagnie se réserve également le droit de refuser d'effectuer l'opération demandée.

Il revient à la Compagnie de déterminer, à sa seule discrétion et en fonction des règles administratives en vigueur, quelles demandes relèvent de la catégorie des opérations fréquentes ou à court terme, qui peut notamment inclure des échanges et des retraits de Parts.

Et si je change d'idée ?

Vous pouvez changer d'idée à propos de votre dépôt, mais vous pourriez n'avoir que deux jours pour le faire. Veuillez vous reporter au [couvert](#) du présent document pour plus d'information. Cette page explique aussi comment obtenir plus de renseignements. Cet aperçu du fonds n'est pas complet sans cette page.

DESJARDINS SÉCURITÉ FINANCIÈRE, COMPAGNIE D'ASSURANCE VIE – CONTRAT HELIOS2 (SÉRIE 7) DSF FPG – REVENU DIVERSIFIÉ – FRANKLIN QUOTENTIEL

Renseignements financiers au 31 décembre 2022

* Ce fonds n'est pas disponible pour les nouveaux dépôts et les échanges de Parts

Bref aperçu

Date de création :

Fonds : 30 octobre 2000

Série 7 : 24 février 2014

Valeur totale (en milliers) :

Série 7 : 2 526

Valeur liquidative par Part :

Série 7 : 5,47

Nombre de Parts en circulation

(en milliers) :

Série 7 : 461

Ratio des frais de gestion (RFG) :

Série 7 : 2,15 %

Gestionnaire de portefeuille :

Société de Placements

Franklin Templeton

Taux de rotation du portefeuille

(du Fonds sous-jacent) :

17,16 %

Dépôt minimal :

Variable

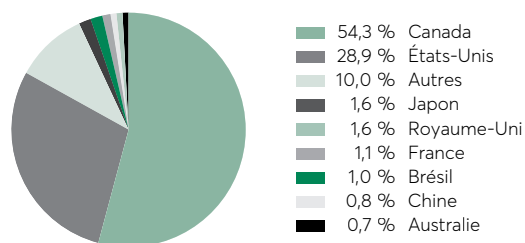
Dans quoi le fonds investit-il ?

Ce fonds investit dans le Portefeuille de revenu diversifié Franklin Quotentiel. Le Fonds sous-jacent investit dans des fonds d'obligations (80 %) et d'actions (20 %).

| Dix principaux placements du Fonds sous-jacent | |
|--|---------------|
| Fonds d'obligations essentielles plus Franklin Bissett | 29,1 % |
| Fonds d'obligations gouvernementales canadiennes Franklin Bissett | 19,7 % |
| FNB d'obligations totales mondiales Franklin | 9,2 % |
| Fonds d'obligations à durée courte Franklin Bissett | 7,7 % |
| Fonds d'obligations de base plus Franklin Western Asset | 4,7 % |
| Fonds d'optimisation du revenu mondial durable Franklin Brandywine | 4,6 % |
| Fonds d'actions essentielles américaines Franklin | 3,2 % |
| Fonds d'actions canadiennes Franklin Bissett | 2,8 % |
| FINB FTSE États-Unis Franklin | 2,4 % |
| FINB FTSE Canada toutes capitalisations Franklin | 2,1 % |
| TOTAL | 85,5 % |

NOMBRE TOTAL DES PLACEMENTS : 20

Répartition des placements au 31 décembre 2022



Quel a été le rendement du fonds ?

Cette rubrique présente le rendement du fonds pour un Titulaire qui a choisi Helios2 – 75/75, après déduction du RFG.

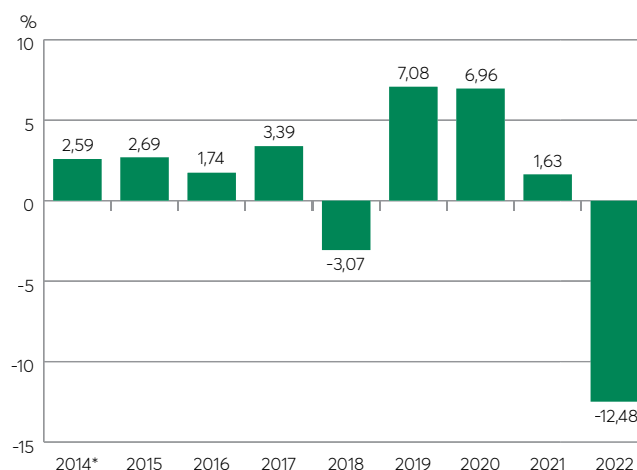
Il est important de noter que le rendement passé du fonds n'est pas une indication de son rendement futur. En outre, votre rendement réel dépendra de votre choix de garantie et de votre situation fiscale.

Rendement moyen

Un Titulaire ayant déposé 1 000 \$ dans le fonds le 24 février 2014 et ayant opté pour Helios2 – 75/75 et la Série 7 détient maintenant 1 094 \$. Cela correspond à un rendement moyen de 1,0 % par année.

Rendement année après année

Le tableau ci-dessous indique le rendement du fonds au cours des 9 dernières années pour un Titulaire ayant choisi Helios2 – 75/75 et la Série 7. Depuis le 24 février 2014, on note 7 années au cours desquelles la valeur du fonds a augmenté et 2 années au cours desquelles elle a diminué.



* Le rendement est pour une année partielle à partir de la date de lancement du fonds pour la Série 7.

DSF FPG – REVENU DIVERSIFIÉ – FRANKLIN QUOTENTIEL

Quel est le degré de risque ?

La valeur de votre dépôt peut diminuer.

| | | | | |
|--------|------------------------|--------|----------------|-------|
| Faible | Faible à modéré | Modéré | Modéré à élevé | Élevé |
|--------|------------------------|--------|----------------|-------|

Y a-t-il des garanties ?

Offert au titre d'un contrat d'assurance, ce fonds est assorti de garanties pouvant protéger les dépôts du Titulaire en cas de baisse des marchés. Le RFG comprend le coût de l'assurance d'Helios2 – 75/75. Pour en savoir plus, se reporter au document Contrat et notice explicative.

À qui le fonds s'adresse-t-il ?

Ce fonds peut convenir à une personne qui recherche la protection de son capital.

Combien cela coûte-t-il ?

Les tableaux qui suivent présentent les frais et dépenses que vous pourriez avoir à payer pour acheter, détenir et retirer des Parts du fonds. Les frais récurrents sont différents pour chaque garantie.

Frais d'acquisition et frais de retrait

| Options de frais | Ce que vous payez | Fonctionnement |
|------------------|---------------------------|--|
| Aucuns frais | Vous n'avez rien à payer. | • Il n'y a aucuns frais d'acquisition ou frais de retrait. |
| Option A | | • Votre conseiller et le distributeur avec lequel il fait affaire ne reçoivent aucune commission de vente. |

Frais récurrents du fonds

Le RFG comprend les honoraires de gestion, les frais d'exploitation du fonds et les taxes, ainsi que les frais d'assurance d'Helios2 – 75/75. Vous ne payez pas ces frais directement. Les honoraires additionnels liés aux garanties s'appliquent si vous avez choisi Helios2 – 75/100 i ou Helios2 – 75/100 GRV et sont prélevés à même le contrat mensuellement. Ils ont cependant une incidence sur vous, car ils réduisent le rendement de votre dépôt. Pour en savoir plus sur le fonctionnement des garanties, veuillez vous reporter à la section des garanties du document Contrat et notice explicative.

| Garantie | RFG (taux annuel en % de la valeur du fonds) | Honoraires additionnels liés aux garanties |
|-----------------------|---|--|
| Helios2 – 75/75 | 2,15 % | Aucuns si vous choisissez seulement Helios2 – 75/75. |
| Helios2 – 75/100 i | Si vous choisissez Helios2 – 75/100 i ou Helios2 – 75/100 GRV, vous payerez le RFG et les honoraires additionnels liés aux garanties. | 0,45 % |
| Helios2 – 75/100 GRV* | | 1,05 % |

* La garantie Helios2 – 75/100 GRV n'est disponible que pour les échanges de Parts de Titulaires qui ont déjà cette garantie pour leur contrat.

DSF FPG – REVENU DIVERSIFIÉ – FRANKLIN QUOTENTIEL

Commission de suivi

Desjardins Sécurité financière verse à votre conseiller et au distributeur avec lequel il fait affaire une commission de suivi tant que vous détenez des Parts du fonds. Cette commission couvre les services et les conseils qu'ils vous fournissent.

La commission de suivi est prélevée sur les honoraires de gestion. Son montant dépend de la valeur au marché de vos Parts :

- Aucuns frais (Option A) – 0,90 % de la valeur au marché des Parts attribuées à cette option de frais annuellement.

Frais pour opérations à court terme

Les opérations fréquentes ou à court terme constituent une dépense pour tous les Titulaires. Elle peuvent par conséquent être assorties d'honoraires s'élevant à 2 % du montant de l'opération, en plus des autres frais applicables.

La Compagnie se réserve également le droit de refuser d'effectuer l'opération demandée.

Il revient à la Compagnie de déterminer, à sa seule discrétion et en fonction des règles administratives en vigueur, quelles demandes relèvent de la catégorie des opérations fréquentes ou à court terme, qui peut notamment inclure des échanges et des retraits de Parts.

Et si je change d'idée ?

Vous pouvez changer d'idée à propos de votre dépôt, mais vous pourriez n'avoir que deux jours pour le faire. Veuillez vous reporter au [couvert](#) du présent document pour plus d'information. Cette page explique aussi comment obtenir plus de renseignements. Cet aperçu du fonds n'est pas complet sans cette page.

DESJARDINS SÉCURITÉ FINANCIÈRE, COMPAGNIE D'ASSURANCE VIE – CONTRAT HELIOS2 (SÉRIE 7) DSF FPG – ÉQUILBRÉ DE REVENU – FRANKLIN QUOTENTIEL

Renseignements financiers au 31 décembre 2022

* Ce fonds n'est pas disponible pour les nouveaux dépôts et les échanges de Parts

Bref aperçu

Date de création :

Fonds : 30 octobre 2000

Série 7 : 24 février 2014

Valeur totale (en milliers) :

Série 7 : 3 210

Valeur liquidative par Part :

Série 7 : 5,97

Nombre de Parts en circulation

(en milliers) :

Série 7 : 537

Ratio des frais de gestion (RFG) :

Série 7 : 2,21 %

Gestionnaire de portefeuille :

Société de Placements

Franklin Templeton

Taux de rotation du portefeuille

(du Fonds sous-jacent) :

17,59 %

Dépôt minimal :

Variable

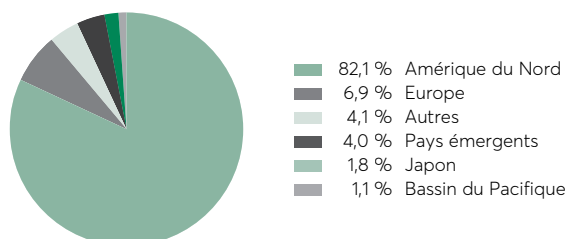
Dans quoi le fonds investit-il ?

Ce fonds investit dans le Portefeuille équilibré de revenu Franklin Quotentiel. Le Fonds sous-jacent investit dans des fonds d'obligations (60 %) et d'actions (40 %).

| Dix principaux placements du Fonds sous-jacent | |
|--|---------------|
| Fonds d'obligations essentielles plus Franklin Bissett | 23,9 % |
| Fonds d'obligations gouvernementales canadiennes Franklin Bissett | 16,1 % |
| FNB actif d'obligations totales mondiales Franklin | 7,1 % |
| Fonds d'obligations à durée courte Franklin Bissett | 6,3 % |
| Fonds d'actions essentielles américaines Franklin | 5,2 % |
| Fonds d'actions canadiennes Franklin Bissett | 4,5 % |
| FINB FTSE États-Unis Franklin | 4,0 % |
| Fonds d'obligations de base plus Franklin Western Asset | 3,6 % |
| Fonds d'optimisation du revenu mondial durable Franklin Brandywine | 3,6 % |
| FINB FTSE Canada toutes capitalisations Franklin | 3,4 % |
| TOTAL | 77,6 % |

NOMBRE TOTAL DES PLACEMENTS : 20

Répartition des placements au 31 décembre 2022



Quel a été le rendement du fonds ?

Cette rubrique présente le rendement du fonds pour un Titulaire qui a choisi Helios2 – 75/75, après déduction du RFG.

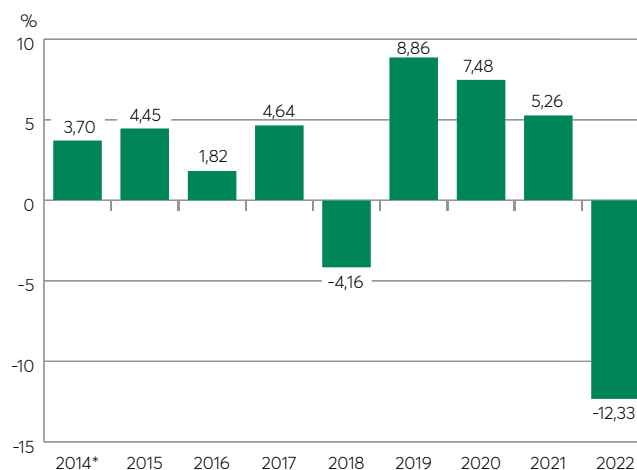
Il est important de noter que le rendement passé du fonds n'est pas une indication de son rendement futur. En outre, votre rendement réel dépendra de votre choix de garantie et de votre situation fiscale.

Rendement moyen

Un Titulaire ayant déposé 1 000 \$ dans le fonds le 24 février 2014 et ayant opté pour Helios2 – 75/75 et la Série 7 détient maintenant 1 194 \$. Cela correspond à un rendement moyen de 2,0 % par année.

Rendement année après année

Le tableau ci-dessous indique le rendement du fonds au cours des 9 dernières années pour un Titulaire ayant choisi Helios2 – 75/75 et la Série 7. Depuis le 24 février 2014, on note 7 années au cours desquelles la valeur du fonds a augmenté et 2 années au cours desquelles elle a diminué.



* Le rendement est pour une année partielle à partir de la date de lancement du fonds pour la Série 7.

DSF FPG – ÉQUILBRÉ DE REVENU – FRANKLIN QUOTENTIEL

Quel est le degré de risque ?

La valeur de votre dépôt peut diminuer.

| | | | | |
|--------|------------------------|--------|----------------|-------|
| Faible | Faible à modéré | Modéré | Modéré à élevé | Élevé |
|--------|------------------------|--------|----------------|-------|

Y a-t-il des garanties ?

Offert au titre d'un contrat d'assurance, ce fonds est assorti de garanties pouvant protéger les dépôts du Titulaire en cas de baisse des marchés. Le RFG comprend le coût de l'assurance d'Helios2 – 75/75. Pour en savoir plus, se reporter au document Contrat et notice explicative.

À qui le fonds s'adresse-t-il ?

Ce fonds peut convenir à une personne qui recherche la protection et un potentiel de croissance de son capital à long terme.

Combien cela coûte-t-il ?

Les tableaux qui suivent présentent les frais et dépenses que vous pourriez avoir à payer pour acheter, détenir et retirer des Parts du fonds. Les frais récurrents sont différents pour chaque garantie.

Frais d'acquisition et frais de retrait

| Options de frais | Ce que vous payez | Fonctionnement |
|------------------|---------------------------|--|
| Aucuns frais | Vous n'avez rien à payer. | • Il n'y a aucuns frais d'acquisition ou frais de retrait. |
| Option A | | • Votre conseiller et le distributeur avec lequel il fait affaire ne reçoivent aucune commission de vente. |

Frais récurrents du fonds

Le RFG comprend les honoraires de gestion, les frais d'exploitation du fonds et les taxes, ainsi que les frais d'assurance d'Helios2 – 75/75. Vous ne payez pas ces frais directement. Les honoraires additionnels liés aux garanties s'appliquent si vous avez choisi Helios2 – 75/100 i ou Helios2 – 75/100 GRV et sont prélevés à même le contrat mensuellement. Ils ont cependant une incidence sur vous, car ils réduisent le rendement de votre dépôt. Pour en savoir plus sur le fonctionnement des garanties, veuillez vous reporter à la section des garanties du document Contrat et notice explicative.

| Garantie | RFG (taux annuel en % de la valeur du fonds) | Honoraires additionnels liés aux garanties |
|-----------------------|---|--|
| Helios2 – 75/75 | 2,21 % | Aucuns si vous choisissez seulement Helios2 – 75/75. |
| Helios2 – 75/100 i | Si vous choisissez Helios2 – 75/100 i ou Helios2 – 75/100 GRV, vous payerez le RFG et les honoraires additionnels liés aux garanties. | 0,45 % |
| Helios2 – 75/100 GRV* | | 1,10 % |

* La garantie Helios2 – 75/100 GRV n'est disponible que pour les échanges de Parts de Titulaires qui ont déjà cette garantie pour leur contrat.

DSF FPG – ÉQUILIBRÉ DE REVENU – FRANKLIN QUOTENTIEL

Commission de suivi

Desjardins Sécurité financière verse à votre conseiller et au distributeur avec lequel il fait affaire une commission de suivi tant que vous détenez des Parts du fonds. Cette commission couvre les services et les conseils qu'ils vous fournissent. La commission de suivi est prélevée sur les honoraires de gestion. Son montant dépend de la valeur au marché de vos Parts :

- Aucuns frais (Option A) – 0,90 % de la valeur au marché des Parts attribuées à cette option de frais annuellement.

Frais pour opérations à court terme

Les opérations fréquentes ou à court terme constituent une dépense pour tous les Titulaires. Elle peuvent par conséquent être assorties d'honoraires s'élevant à 2 % du montant de l'opération, en plus des autres frais applicables.

La Compagnie se réserve également le droit de refuser d'effectuer l'opération demandée.

Il revient à la Compagnie de déterminer, à sa seule discrétion et en fonction des règles administratives en vigueur, quelles demandes relèvent de la catégorie des opérations fréquentes ou à court terme, qui peut notamment inclure des échanges et des retraits de Parts.

Et si je change d'idée ?

Vous pouvez changer d'idée à propos de votre dépôt, mais vous pourriez n'avoir que deux jours pour le faire. Veuillez vous reporter au [couvert](#) du présent document pour plus d'information. Cette page explique aussi comment obtenir plus de renseignements. Cet aperçu du fonds n'est pas complet sans cette page.

DESJARDINS SÉCURITÉ FINANCIÈRE, COMPAGNIE D'ASSURANCE VIE – CONTRAT HELIOS2 (SÉRIE 7) DSF FPG – CANADIEN ÉQUILBRÉ – FIDELITY

Renseignements financiers au 31 décembre 2022

Bref aperçu

Date de création :

Fonds : 1 décembre 2008

Série 7 : 24 février 2014

Valeur totale (en milliers) :

Série 7 : 4 008

Valeur liquidative par Part :

Série 7 : 7,29

Nombre de Parts en circulation (en milliers) :

Série 7 : 549

Ratio des frais de gestion (RFG) :

Série 7 : 2,17 %

Gestionnaire de portefeuille :

Investissements Fidelity Canada

Taux de rotation du portefeuille :

3,76 %

Dépôt minimal :

Variable

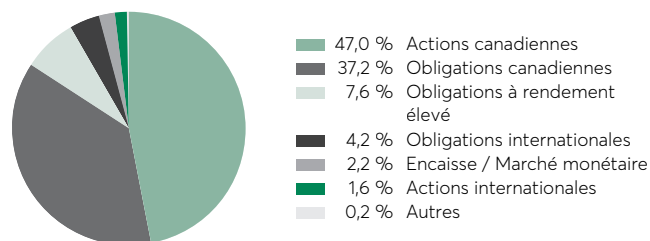
Dans quoi le fonds investit-il ?

Ce fonds investit dans le Fonds Fidelity Équilibre Canada. Le Fonds sous-jacent investit principalement dans des obligations canadiennes (40 %), des actions canadiennes (50 %) et des obligations à haut rendement (10 %).

| Dix principaux placements du Fonds sous-jacent | |
|--|---------------|
| Chemin de fer Canadien Pacifique | 3,9 % |
| Banque Royale du Canada | 3,5 % |
| Canadian Natural Resources | 3,4 % |
| Banque Toronto-Dominion | 3,2 % |
| Cenovus Energy | 2,4 % |
| Constellation Software | 2,4 % |
| Compagnie des chemins de fer nationaux du Canada | 2,3 % |
| Waste Connections | 2,3 % |
| Nutrien | 2,0 % |
| Dollarama | 1,9 % |
| TOTAL | 27,3 % |

NOMBRE TOTAL DES PLACEMENTS : 1 397

Répartition des placements au 31 décembre 2022



Quel a été le rendement du fonds ?

Cette rubrique présente le rendement du fonds pour un Titulaire qui a choisi Helios2 – 75/75, après déduction du RFG.

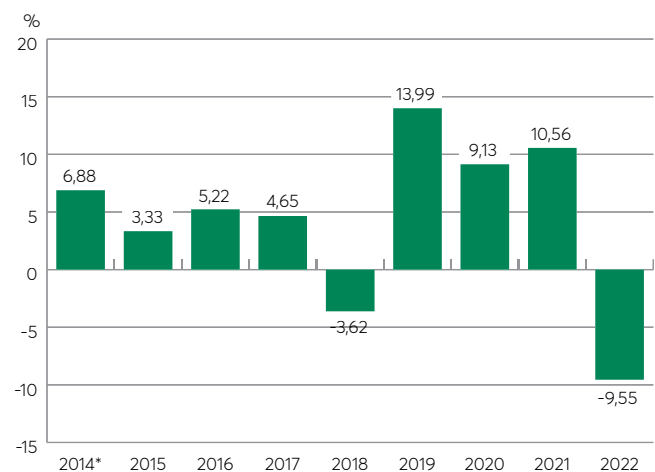
Il est important de noter que le rendement passé du fonds n'est pas une indication de son rendement futur. En outre, votre rendement réel dépendra de votre choix de garantie et de votre situation fiscale.

Rendement moyen

Un Titulaire ayant déposé 1 000 \$ dans le fonds le 24 février 2014 et ayant opté pour Helios2 – 75/75 et la Série 7 détient maintenant 1 458 \$. Cela correspond à un rendement moyen de 4,4 % par année.

Rendement année après année

Le tableau ci-dessous indique le rendement du fonds au cours des 9 dernières années pour un Titulaire ayant choisi Helios2 – 75/75 et la Série 7. Depuis le 24 février 2014, on note 7 années au cours desquelles la valeur du fonds a augmenté et 2 années au cours desquelles elle a diminué.



* Le rendement est pour une année partielle à partir de la date de lancement du fonds pour la Série 7.

DSF FPG – CANADIEN ÉQUILIBRÉ – FIDELITY

Quel est le degré de risque ?

La valeur de votre dépôt peut diminuer.

| | | | | |
|--------|------------------------|--------|----------------|-------|
| Faible | Faible à modéré | Modéré | Modéré à élevé | Élevé |
|--------|------------------------|--------|----------------|-------|

Y a-t-il des garanties ?

Offert au titre d'un contrat d'assurance, ce fonds est assorti de garanties pouvant protéger les dépôts du Titulaire en cas de baisse des marchés. Le RFG comprend le coût de l'assurance d'Helios2 – 75/75. Pour en savoir plus, se reporter au document Contrat et notice explicative.

À qui le fonds s'adresse-t-il ?

Ce fonds peut convenir à une personne qui recherche la croissance de son capital à long terme et qui désire bénéficier d'un portefeuille diversifié dans un seul fonds.

Combien cela coûte-t-il ?

Les tableaux qui suivent présentent les frais et dépenses que vous pourriez avoir à payer pour acheter, détenir et retirer des Parts du fonds. Les frais récurrents sont différents pour chaque garantie.

Frais d'acquisition et frais de retrait

| Options de frais | Ce que vous payez | Fonctionnement |
|------------------|---------------------------|--|
| Aucuns frais | Vous n'avez rien à payer. | • Il n'y a aucuns frais d'acquisition ou frais de retrait. |
| Option A | | • Votre conseiller et le distributeur avec lequel il fait affaire ne reçoivent aucune commission de vente. |

Frais récurrents du fonds

Le RFG comprend les honoraires de gestion, les frais d'exploitation du fonds et les taxes, ainsi que les frais d'assurance d'Helios2 – 75/75. Vous ne payez pas ces frais directement. Les honoraires additionnels liés aux garanties s'appliquent si vous avez choisi Helios2 – 75/100 i ou Helios2 – 100/100 i et sont prélevés à même le contrat mensuellement. Ils ont cependant une incidence sur vous, car ils réduisent le rendement de votre dépôt. Pour en savoir plus sur le fonctionnement des garanties, veuillez vous reporter à la section des garanties du document Contrat et notice explicative.

| Garantie | RFG (taux annuel en % de la valeur du fonds) | Honoraires additionnels liés aux garanties |
|--------------------|---|--|
| Helios2 – 75/75 | 2,17 % | Aucuns si vous choisissez seulement Helios2 – 75/75. |
| Helios2 – 75/100 i | Si vous choisissez Helios2 – 75/100 i, vous payerez le RFG et les honoraires additionnels liés aux garanties. | 0,50 % |

DSF FPG – CANADIEN ÉQUILIBRÉ – FIDELITY

Commission de suivi

Desjardins Sécurité financière verse à votre conseiller et au distributeur avec lequel il fait affaire une commission de suivi tant que vous détenez des Parts du fonds. Cette commission couvre les services et les conseils qu'ils vous fournissent. La commission de suivi est prélevée sur les honoraires de gestion. Son montant dépend de la valeur au marché de vos Parts :

- Aucuns frais (Option A) – 0,90 % de la valeur au marché des Parts attribuées à cette option de frais annuellement.

Frais pour opérations à court terme

Les opérations fréquentes ou à court terme constituent une dépense pour tous les Titulaires. Elle peuvent par conséquent être assorties d'honoraires s'élevant à 2 % du montant de l'opération, en plus des autres frais applicables.

La Compagnie se réserve également le droit de refuser d'effectuer l'opération demandée.

Il revient à la Compagnie de déterminer, à sa seule discrétion et en fonction des règles administratives en vigueur, quelles demandes relèvent de la catégorie des opérations fréquentes ou à court terme, qui peut notamment inclure des échanges et des retraits de Parts.

Et si je change d'idée ?

Vous pouvez changer d'idée à propos de votre dépôt, mais vous pourriez n'avoir que deux jours pour le faire. Veuillez vous reporter au [couvert](#) du présent document pour plus d'information. Cette page explique aussi comment obtenir plus de renseignements. Cet aperçu du fonds n'est pas complet sans cette page.

DESJARDINS SÉCURITÉ FINANCIÈRE, COMPAGNIE D'ASSURANCE VIE – CONTRAT HELIOS2 (SÉRIE 7) DSF FPG – REVENU MENSUEL AMÉRICAIN – FIDELITY

Renseignements financiers au 31 décembre 2022

Bref aperçu

Date de création :

Fonds : 16 octobre 2015

Série 7 : 16 octobre 2015

Valeur totale (en milliers) :

Série 7 : 2 334

Valeur liquidative par Part :

Série 7 : 6,92

Nombre de Parts en circulation (en milliers) :

Série 7 : 337

Ratio des frais de gestion (RFG) :

Série 7 : 2,23 %

Gestionnaire de portefeuille :

Investissements Fidelity Canada

Taux de rotation du portefeuille :

11,66 %

Dépôt minimal :

Variable

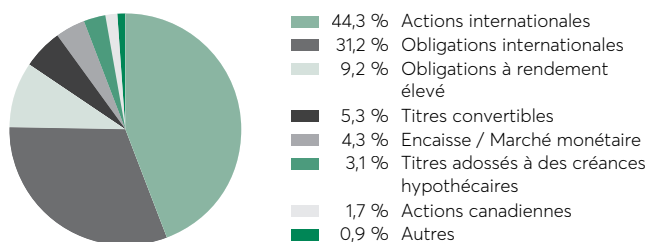
Dans quoi le fonds investit-il ?

Ce fonds investit dans le Fonds Fidelity Revenu mensuel américain. Le Fonds sous-jacent investit principalement dans des actions (50 %) et des obligations (50 %) américaines.

| Dix principaux placements du Fonds sous-jacent | |
|--|---------------|
| iShares Comex Gold Trust ETF | 1,6 % |
| iShares TIPS Bond ETF | 1,4 % |
| Exxon Mobil Corporation | 1,3 % |
| JPMorgan Chase & Company | 1,3 % |
| Billet du Trésor américain, 1,250 %, 30 avril 2028 | 1,2 % |
| Billet du Trésor américain, 4,000 %, 31 octobre 2029 | 1,2 % |
| Billet du Trésor américain, 2,750 %, 15 août 2032 | 1,0 % |
| Billet du Trésor américain, 1,250 %, 31 mai 2028 | 1,0 % |
| Walmart | 0,9 % |
| Danaher Corporation | 0,9 % |
| TOTAL | 11,7 % |

NOMBRE TOTAL DES PLACEMENTS : 3 403

Répartition des placements au 31 décembre 2022



Quel a été le rendement du fonds ?

Cette rubrique présente le rendement du fonds pour un Titulaire qui a choisi Helios2 – 75/75, après déduction du RFG.

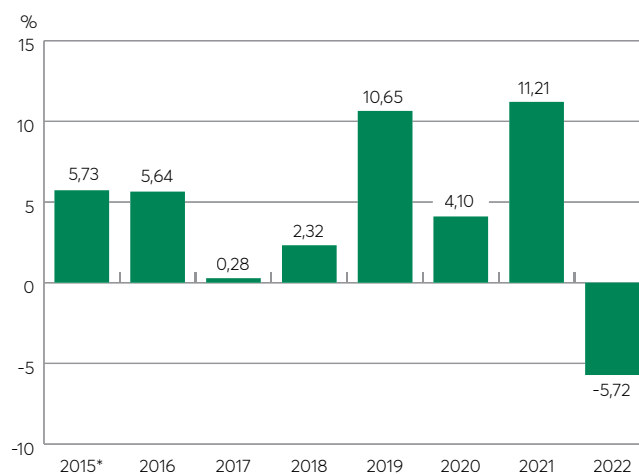
Il est important de noter que le rendement passé du fonds n'est pas une indication de son rendement futur. En outre, votre rendement réel dépendra de votre choix de garantie et de votre situation fiscale.

Rendement moyen

Un Titulaire ayant déposé 1 000 \$ dans le fonds le 16 octobre 2015 et ayant opté pour Helios2 – 75/75 et la Série 7 détient maintenant 1 384 \$. Cela correspond à un rendement moyen de 4,6 % par année.

Rendement année après année

Le tableau ci-dessous indique le rendement du fonds au cours des 8 dernières années pour un Titulaire ayant choisi Helios2 – 75/75 et la Série 7. Depuis le 16 octobre 2015, on note 7 années au cours desquelles la valeur du fonds a augmenté et 1 année au cours de laquelle elle a diminué.



* Le rendement est pour une année partielle à partir de la date de lancement du fonds pour la Série 7.

DSF FPG – REVENU MENSUEL AMÉRICAIN – FIDELITY

Quel est le degré de risque ?

La valeur de votre dépôt peut diminuer.

| | | | | |
|--------|------------------------|--------|----------------|-------|
| Faible | Faible à modéré | Modéré | Modéré à élevé | Élevé |
|--------|------------------------|--------|----------------|-------|

Y a-t-il des garanties ?

Offert au titre d'un contrat d'assurance, ce fonds est assorti de garanties pouvant protéger les dépôts du Titulaire en cas de baisse des marchés. Le RFG comprend le coût de l'assurance d'Helios2 – 75/75. Pour en savoir plus, se reporter au document Contrat et notice explicative.

À qui le fonds s'adresse-t-il ?

Ce fonds peut convenir à une personne qui recherche un revenu d'intérêts et une stabilité de son capital.

Combien cela coûte-t-il ?

Les tableaux qui suivent présentent les frais et dépenses que vous pourriez avoir à payer pour acheter, détenir et retirer des Parts du fonds. Les frais récurrents sont différents pour chaque garantie.

Frais d'acquisition et frais de retrait

| Options de frais | Ce que vous payez | Fonctionnement |
|------------------|---------------------------|--|
| Aucuns frais | Vous n'avez rien à payer. | • Il n'y a aucuns frais d'acquisition ou frais de retrait. |
| Option A | | • Votre conseiller et le distributeur avec lequel il fait affaire ne reçoivent aucune commission de vente. |

Frais récurrents du fonds

Le RFG comprend les honoraires de gestion, les frais d'exploitation du fonds et les taxes, ainsi que les frais d'assurance d'Helios2 – 75/75. Vous ne payez pas ces frais directement. Les honoraires additionnels liés aux garanties s'appliquent si vous avez choisi Helios2 – 75/100 i ou Helios2 – 100/100 i et sont prélevés à même le contrat mensuellement. Ils ont cependant une incidence sur vous, car ils réduisent le rendement de votre dépôt. Pour en savoir plus sur le fonctionnement des garanties, veuillez vous reporter à la section des garanties du document Contrat et notice explicative.

| Garantie | RFG (taux annuel en % de la valeur du fonds) | Honoraires additionnels liés aux garanties |
|---------------------|--|--|
| Helios2 – 75/75 | 2,23 % | Aucuns si vous choisissez seulement Helios2 – 75/75. |
| Helios2 – 75/100 i | Si vous choisissez Helios2 – 75/100 i ou Helios2 – 100/100 i, vous payerez le RFG et les honoraires additionnels liés aux garanties. | 0,50 % |
| Helios2 – 100/100 i | | 1,05 % |

DSF FPG – REVENU MENSUEL AMÉRICAIN – FIDELITY

Commission de suivi

Desjardins Sécurité financière verse à votre conseiller et au distributeur avec lequel il fait affaire une commission de suivi tant que vous détenez des Parts du fonds. Cette commission couvre les services et les conseils qu'ils vous fournissent. La commission de suivi est prélevée sur les honoraires de gestion. Son montant dépend de la valeur au marché de vos Parts :

- Aucuns frais (Option A) – 0,90 % de la valeur au marché des Parts attribuées à cette option de frais annuellement.

Frais pour opérations à court terme

Les opérations fréquentes ou à court terme constituent une dépense pour tous les Titulaires. Elle peuvent par conséquent être assorties d'honoraires s'élevant à 2 % du montant de l'opération, en plus des autres frais applicables.

La Compagnie se réserve également le droit de refuser d'effectuer l'opération demandée.

Il revient à la Compagnie de déterminer, à sa seule discrétion et en fonction des règles administratives en vigueur, quelles demandes relèvent de la catégorie des opérations fréquentes ou à court terme, qui peut notamment inclure des échanges et des retraits de Parts.

Et si je change d'idée ?

Vous pouvez changer d'idée à propos de votre dépôt, mais vous pourriez n'avoir que deux jours pour le faire. Veuillez vous reporter au [couvert](#) du présent document pour plus d'information. Cette page explique aussi comment obtenir plus de renseignements. Cet aperçu du fonds n'est pas complet sans cette page.

DESJARDINS SÉCURITÉ FINANCIÈRE, COMPAGNIE D'ASSURANCE VIE – CONTRAT HELIOS2 (SÉRIE 7) DSF FPG – ÉQUILBRÉ MONDIAL – DESJARDINS SOCIÉTERRE

Renseignements financiers au 31 décembre 2022

Bref aperçu

Date de création :

Fonds : 28 novembre 2022

Série 7 : 28 novembre 2022

Valeur totale (en milliers) :

Série 7 : 117

Valeur liquidative par Part :

Série 7 : 4,88

Nombre de Parts en circulation (en milliers) :

Série 7 : 24

Ratio des frais de gestion (RFG) :

Série 7 : 2,18 %

Gestionnaire de portefeuille :

Desjardins Gestion internationale d'actifs inc.

Taux de rotation du portefeuille (du Fonds sous-jacent) :

3,02 %

Dépôt minimal :

Variable

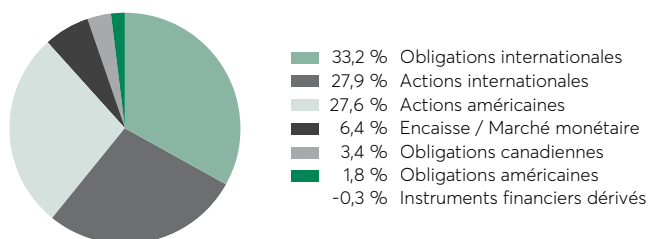
Dans quoi le fonds investit-il ?

Ce fonds investit dans le Fonds Desjardins SociéTerre Équilibré mondial. Le Fonds sous-jacent investit dans des fonds d'actions (55 %) et des fonds d'obligations (45 %). Ce fonds applique une démarche d'investissement responsable.

| Dix principaux placements du Fonds sous-jacent | |
|---|----------------|
| Fonds Desjardins SociéTerre Obligations environnementales | 42,7 % |
| Fonds Desjardins SociéTerre Opportunités mondiales | 28,6 % |
| Fonds Desjardins SociéTerre Actions positives | 28,5 % |
| Trésorerie et équivalents de trésorerie | 0,2 % |
| TOTAL | 100,0 % |

NOMBRE TOTAL DES PLACEMENTS : 3

Répartition des placements au 31 décembre 2022



Quel a été le rendement du fonds ?

Cette rubrique présente le rendement du fonds pour un Titulaire qui a choisi Helios2 – 75/75, après déduction du RFG.

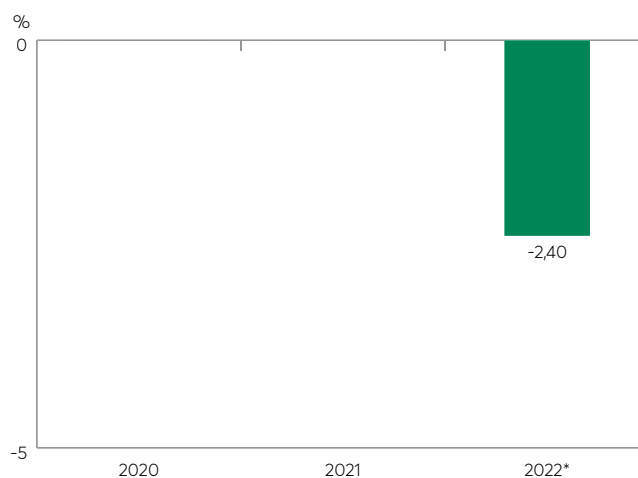
Il est important de noter que le rendement passé du fonds n'est pas une indication de son rendement futur. En outre, votre rendement réel dépendra de votre choix de garantie et de votre situation fiscale.

Rendement moyen

Un Titulaire ayant déposé 1 000 \$ dans le fonds le 28 novembre 2022 et ayant opté pour Helios2 – 75/75 et la Série 7 détient maintenant 976 \$. Cela correspond à un rendement moyen de -2,4 % par année.

Rendement année après année

Le tableau ci-dessous indique le rendement du fonds au cours de la dernière année pour un Titulaire ayant choisi Helios2 – 75/75. Depuis le 28 novembre 2022, on note 0 année au cours de laquelle la valeur du fonds a augmenté et 1 année au cours de laquelle elle a diminué.



* Le rendement est pour une année partielle à partir de la date de lancement du fonds pour la Série 7.

DSF FPG – ÉQUILIBRÉ MONDIAL – DESJARDINS SOCIÉTÉTERRE

Quel est le degré de risque ?

La valeur de votre dépôt peut diminuer.

| | | | | |
|--------|------------------------|--------|----------------|-------|
| Faible | Faible à modéré | Modéré | Modéré à élevé | Élevé |
|--------|------------------------|--------|----------------|-------|

Y a-t-il des garanties ?

Offert au titre d'un contrat d'assurance, ce fonds est assorti de garanties pouvant protéger les dépôts du Titulaire en cas de baisse des marchés. Le RFG comprend le coût de l'assurance d'Helios2 – 75/75. Pour en savoir plus, se reporter au document Contrat et notice explicative.

À qui le fonds s'adresse-t-il ?

Ce fonds peut convenir à une personne qui recherche une approche d'investissement responsable ainsi qu'une appréciation du capital à long terme.

Combien cela coûte-t-il ?

Les tableaux qui suivent présentent les frais et dépenses que vous pourriez avoir à payer pour acheter, détenir et retirer des Parts du fonds. Les frais récurrents sont différents pour chaque garantie.

Frais d'acquisition et frais de retrait

| Options de frais | Ce que vous payez | Fonctionnement |
|------------------|---------------------------|--|
| Aucuns frais | Vous n'avez rien à payer. | • Il n'y a aucuns frais d'acquisition ou frais de retrait. |
| Option A | | • Votre conseiller et le distributeur avec lequel il fait affaire ne reçoivent aucune commission de vente. |

Frais récurrents du fonds

Le RFG comprend les honoraires de gestion, les frais d'exploitation du fonds et les taxes ainsi que les frais d'assurance d'Helios2 – 75/75. Vous ne payez pas ces frais directement. Les honoraires additionnels liés aux garanties s'appliquent si vous avez choisi Helios2 – 75/100 i, Helios2 – 100/100 i ou Helios2 – 75/100 GRV et sont prélevés à même le contrat mensuellement. Ils ont cependant une incidence sur vous, car ils réduisent le rendement de votre dépôt. Pour en savoir plus sur le fonctionnement des garanties, veuillez vous reporter à la section des garanties du document Contrat et notice explicative.

| Garantie | RFG (taux annuel en % de la valeur du fonds) | Honoraires additionnels liés aux garanties |
|-----------------------|--|--|
| Helios2 – 75/75 | 2,18 % | Aucuns si vous choisissez seulement Helios2 – 75/75. |
| Helios2 – 75/100 i | Si vous choisissez Helios2 – 75/100 i, Helios2 – 100/100 i ou Helios2 – 75/100 GRV, vous payerez le RFG et les honoraires additionnels liés aux garanties. | 0,50 % |
| Helios2 – 100/100 i | | 1,15 % |
| Helios2 – 75/100 GRV* | | 1,35 % |

* La garantie Helios2 – 75/100 GRV n'est disponible que pour les échanges de Parts de Titulaires qui ont déjà cette garantie pour leur contrat.

DSF FPG – ÉQUILIBRÉ MONDIAL – DESJARDINS SOCIÉTERRE

Commission de suivi

Desjardins Sécurité financière verse à votre conseiller et au distributeur avec lequel il fait affaire une commission de suivi tant que vous détenez des Parts du fonds. Cette commission couvre les services et les conseils qu'ils vous fournissent. La commission de suivi est prélevée sur les honoraires de gestion. Son montant dépend de la valeur au marché de vos Parts :

- Aucuns frais (Option A) – 0,90 % de la valeur au marché des Parts attribuées à cette option de frais annuellement.

Frais pour opérations à court terme

Les opérations fréquentes ou à court terme constituent une dépense pour tous les Titulaires. Elle peuvent par conséquent être assorties d'honoraires s'élevant à 2 % du montant de l'opération, en plus des autres frais applicables.

La Compagnie se réserve également le droit de refuser d'effectuer l'opération demandée.

Il revient à la Compagnie de déterminer, à sa seule discrétion et en fonction des règles administratives en vigueur, quelles demandes relèvent de la catégorie des opérations fréquentes ou à court terme, qui peut notamment inclure des échanges et des retraits de Parts.

Et si je change d'idée ?

Vous pouvez changer d'idée à propos de votre dépôt, mais vous pourriez n'avoir que deux jours pour le faire. Veuillez vous reporter au [couvert](#) du présent document pour plus d'information. Cette page explique aussi comment obtenir plus de renseignements. Cet aperçu du fonds n'est pas complet sans cette page.

DESJARDINS SÉCURITÉ FINANCIÈRE, COMPAGNIE D'ASSURANCE VIE – CONTRAT HELIOS2 (SÉRIE 7) DSF FPG – GLOBAL ÉQUILBRÉ – JARISLOWSKY FRASER

Renseignements financiers au 31 décembre 2022

Bref aperçu

Date de création :
Fonds : 17 novembre 2003
Série 7 : 16 octobre 2015

Valeur totale (en milliers) :
Série 7 : 7 065

Valeur liquidative par Part :
Série 7 : 6,16

Nombre de Parts en circulation (en milliers) :
Série 7 : 1 147

Ratio des frais de gestion (RFG) :
Série 7 : 1,98 %

Gestionnaire de portefeuille :
Jarislowsky, Fraser Limitée

Taux de rotation du portefeuille (du Fonds sous-jacent) :
33,50 %

Dépôt minimal :
Variable

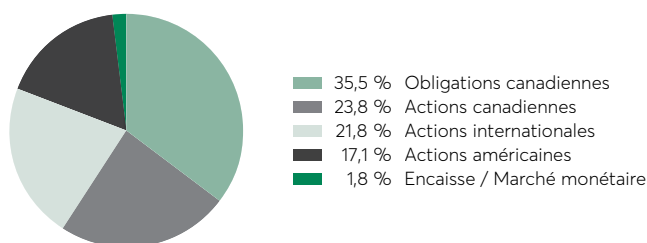
Dans quoi le fonds investit-il ?

Ce fonds investit dans le Fonds global équilibré Jarislowsky Fraser. Le Fonds sous-jacent investit principalement dans des obligations (43,5 %) et des actions (56,5 %) du monde entier.

| Dix principaux placements du Fonds sous-jacent | |
|---|---------------|
| Fonds en gestion commune d'actions internationales Jarislowsky Fraser | 18,2 % |
| Fonds d'actions de marchés émergents Jarislowsky Fraser | 4,1 % |
| Compagnie des chemins de fer nationaux du Canada | 1,9 % |
| Fonds d'actions spéciales Jarislowsky Fraser | 1,7 % |
| Microsoft Corporation | 1,5 % |
| Gouvernement du Canada, 4,000 %, 1 ^{er} juin 2041 | 1,2 % |
| Banque Scotia | 1,2 % |
| Fiducie du Canada pour l'habitation, 1,250 %, 15 juin 2026 | 1,2 % |
| Fiducie du Canada pour l'habitation, 2,550 %, 15 décembre 2023 | 1,1 % |
| Fiducie du Canada pour l'habitation, 1,950 %, 15 décembre 2025 | 1,1 % |
| TOTAL | 33,2 % |

NOMBRE TOTAL DES PLACEMENTS : 222

Répartition des placements au 31 décembre 2022



Quel a été le rendement du fonds ?

Cette rubrique présente le rendement du fonds pour un Titulaire qui a choisi Helios2 – 75/75, après déduction du RFG.

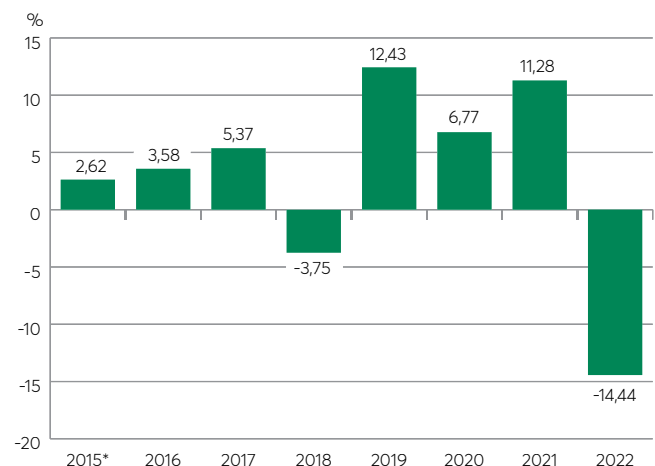
Il est important de noter que le rendement passé du fonds n'est pas une indication de son rendement futur. En outre, votre rendement réel dépendra de votre choix de garantie et de votre situation fiscale.

Rendement moyen

Un Titulaire ayant déposé 1 000 \$ dans le fonds le 16 octobre 2015 et ayant opté pour Helios2 – 75/75 et la Série 7 détient maintenant 1 232 \$. Cela correspond à un rendement moyen de 2,9 % par année.

Rendement année après année

Le tableau ci-dessous indique le rendement du fonds au cours des 8 dernières années pour un Titulaire ayant choisi Helios2 – 75/75 et la Série 7. Depuis le 16 octobre 2015, on note 6 années au cours desquelles la valeur du fonds a augmenté et 2 années au cours desquelles elle a diminué.



* Le rendement est pour une année partielle à partir de la date de lancement du fonds pour la Série 7.

DSF FPG – GLOBAL ÉQUILIBRÉ – JARISLOWSKY FRASER

Quel est le degré de risque ?

La valeur de votre dépôt peut diminuer.

| | | | | |
|--------|------------------------|--------|----------------|-------|
| Faible | Faible à modéré | Modéré | Modéré à élevé | Élevé |
|--------|------------------------|--------|----------------|-------|

Y a-t-il des garanties ?

Offert au titre d'un contrat d'assurance, ce fonds est assorti de garanties pouvant protéger les dépôts du Titulaire en cas de baisse des marchés. Le RFG comprend le coût de l'assurance d'Helios2 – 75/75. Pour en savoir plus, se reporter au document Contrat et notice explicative.

À qui le fonds s'adresse-t-il ?

Ce fonds peut convenir à une personne qui recherche un revenu d'intérêts et une stabilité de son capital.

Combien cela coûte-t-il ?

Les tableaux qui suivent présentent les frais et dépenses que vous pourriez avoir à payer pour acheter, détenir et retirer des Parts du fonds. Les frais récurrents sont différents pour chaque garantie.

Frais d'acquisition et frais de retrait

| Options de frais | Ce que vous payez | Fonctionnement |
|------------------|---------------------------|--|
| Aucuns frais | Vous n'avez rien à payer. | • Il n'y a aucuns frais d'acquisition ou frais de retrait. |
| Option A | | • Votre conseiller et le distributeur avec lequel il fait affaire ne reçoivent aucune commission de vente. |

Frais récurrents du fonds

Le RFG comprend les honoraires de gestion, les frais d'exploitation du fonds et les taxes, ainsi que les frais d'assurance d'Helios2 – 75/75. Vous ne payez pas ces frais directement. Les honoraires additionnels liés aux garanties s'appliquent si vous avez choisi Helios2 – 75/100 i, Helios2 – 100/100 i ou Helios – 75/100 GRV et sont prélevés à même le contrat mensuellement. Ils ont cependant une incidence sur vous, car ils réduisent le rendement de votre dépôt. Pour en savoir plus sur le fonctionnement des garanties, veuillez vous reporter à la section des garanties du document Contrat et notice explicative.

| Garantie | RFG (taux annuel en % de la valeur du fonds) | Honoraires additionnels liés aux garanties |
|-----------------------|--|--|
| Helios2 – 75/75 | 1,98 % | Aucuns si vous choisissez seulement Helios2 – 75/75. |
| Helios2 – 75/100 i | Si vous choisissez Helios2 – 75/100 i, Helios2 – 100/100 i ou Helios2 – 75/100 GRV, vous payerez le RFG et les honoraires additionnels liés aux garanties. | 0,45 % |
| Helios2 – 100/100 i | | 1,05 % |
| Helios2 – 75/100 GRV* | | 1,25 % |

* La garantie Helios2 – 75/100 GRV n'est disponible que pour les échanges de Parts de Titulaires qui ont déjà cette garantie pour leur contrat.

DSF FPG – GLOBAL ÉQUILIBRÉ – JARISLOWSKY FRASER

Commission de suivi

Desjardins Sécurité financière verse à votre conseiller et au distributeur avec lequel il fait affaire une commission de suivi tant que vous détenez des Parts du fonds. Cette commission couvre les services et les conseils qu'ils vous fournissent. La commission de suivi est prélevée sur les honoraires de gestion. Son montant dépend de la valeur au marché de vos Parts :

- Aucuns frais (Option A) – 0,90 % de la valeur au marché des Parts attribuées à cette option de frais annuellement.

Frais pour opérations à court terme

Les opérations fréquentes ou à court terme constituent une dépense pour tous les Titulaires. Elle peuvent par conséquent être assorties d'honoraires s'élevant à 2 % du montant de l'opération, en plus des autres frais applicables.

La Compagnie se réserve également le droit de refuser d'effectuer l'opération demandée.

Il revient à la Compagnie de déterminer, à sa seule discrétion et en fonction des règles administratives en vigueur, quelles demandes relèvent de la catégorie des opérations fréquentes ou à court terme, qui peut notamment inclure des échanges et des retraits de Parts.

Et si je change d'idée ?

Vous pouvez changer d'idée à propos de votre dépôt, mais vous pourriez n'avoir que deux jours pour le faire. Veuillez vous reporter au [couvert](#) du présent document pour plus d'information. Cette page explique aussi comment obtenir plus de renseignements. Cet aperçu du fonds n'est pas complet sans cette page.

DESJARDINS SÉCURITÉ FINANCIÈRE, COMPAGNIE D'ASSURANCE VIE – CONTRAT HELIOS2 (SÉRIE 7) DSF FPG – CANADIEN ÉQUILIBRÉ – FIERA CAPITAL

Renseignements financiers au 31 décembre 2022

Bref aperçu

Date de création :

Fonds : 20 novembre 1995

Série 7 : 24 février 2014

Valeur totale (en milliers) :

Série 7 : 2 523

Valeur liquidative par Part :

Série 7 : 8,06

Nombre de Parts en circulation (en milliers) :

Série 7 : 313

Ratio des frais de gestion (RFG) :

Série 7 : 1,86 %

Gestionnaire de portefeuille :

Corporation Fiera Capital

Taux de rotation du portefeuille :

47,63 %

Dépôt minimal :

Variable

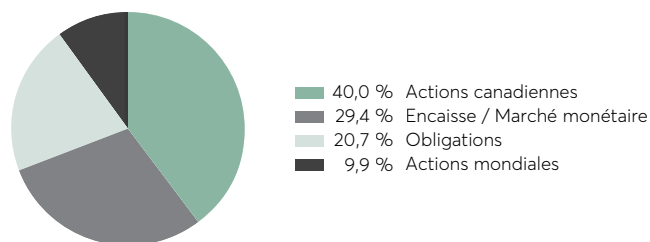
Dans quoi le fonds investit-il ?

Ce fonds investit dans des obligations et des bons du Trésor canadiens (40 %) ainsi que dans des actions canadiennes (40 %) et mondiales (20 %).

| Dix principaux placements | |
|---|---------------|
| Bons du Trésor du Canada, 3,584 %, 19 janvier 2023 | 15,5 % |
| Fiera Capital Fonds d'actions mondiales | 9,9 % |
| Fiera Capital Fonds d'obligations municipales canadiennes à court terme | 5,2 % |
| Bons du Trésor du Nouveau-Brunswick, 0,858 %, 16 novembre 2023 | 4,4 % |
| Province de la Saskatchewan, billets, 0,812 %, 7 février 2023 | 2,8 % |
| Chemin de fer Canadien Pacifique | 2,2 % |
| Constellation Software | 2,1 % |
| Intact Corporation financière | 2,0 % |
| Thomson Reuters Corporation | 2,0 % |
| Groupe CGI | 2,0 % |
| TOTAL | 48,1 % |

NOMBRE TOTAL DES PLACEMENTS : 184

Répartition des placements au 31 décembre 2022



Quel a été le rendement du fonds ?

Cette rubrique présente le rendement du fonds pour un Titulaire qui a choisi Helios2 – 75/75, après déduction du RFG.

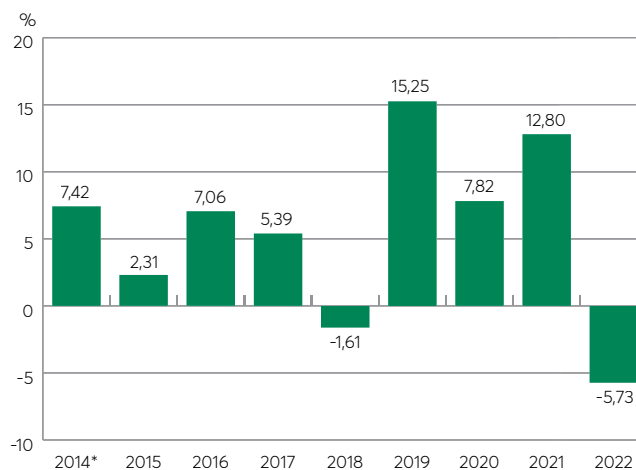
Il est important de noter que le rendement passé du fonds n'est pas une indication de son rendement futur. En outre, votre rendement réel dépendra de votre choix de garantie et de votre situation fiscale.

Rendement moyen

Un Titulaire ayant déposé 1 000 \$ dans le fonds le 24 février 2014 et ayant opté pour Helios2 – 75/75 et la Série 7 détient maintenant 1 612 \$. Cela correspond à un rendement moyen de 5,5 % par année.

Rendement année après année

Le tableau ci-dessous indique le rendement du fonds au cours des 9 dernières années pour un Titulaire ayant choisi Helios2 – 75/75 et la Série 7. Depuis le 24 février 2014, on note 7 années au cours desquelles la valeur du fonds a augmenté et 2 années au cours desquelles elle a diminué.



* Le rendement est pour une année partielle à partir de la date de lancement du fonds pour la Série 7.

DSF FPG – CANADIEN ÉQUILIBRÉ – FIERA CAPITAL

Quel est le degré de risque ?

La valeur de votre dépôt peut diminuer.

| | | | | |
|--------|------------------------|--------|----------------|-------|
| Faible | Faible à modéré | Modéré | Modéré à élevé | Élevé |
|--------|------------------------|--------|----------------|-------|

Y a-t-il des garanties ?

Offert au titre d'un contrat d'assurance, ce fonds est assorti de garanties pouvant protéger les dépôts du Titulaire en cas de baisse des marchés. Le RFG comprend le coût de l'assurance d'Helios2 – 75/75. Pour en savoir plus, se reporter au document Contrat et notice explicative.

À qui le fonds s'adresse-t-il ?

Ce fonds peut convenir à une personne qui recherche une croissance prudente de son capital et un revenu d'intérêts.

Combien cela coûte-t-il ?

Les tableaux qui suivent présentent les frais et dépenses que vous pourriez avoir à payer pour acheter, détenir et retirer des Parts du fonds. Les frais récurrents sont différents pour chaque garantie.

Frais d'acquisition et frais de retrait

| Options de frais | Ce que vous payez | Fonctionnement |
|------------------|---------------------------|--|
| Aucuns frais | Vous n'avez rien à payer. | • Il n'y a aucuns frais d'acquisition ou frais de retrait. |
| Option A | | • Votre conseiller et le distributeur avec lequel il fait affaire ne reçoivent aucune commission de vente. |

Frais récurrents du fonds

Le RFG comprend les honoraires de gestion, les frais d'exploitation du fonds et les taxes, ainsi que les frais d'assurance d'Helios2 – 75/75. Vous ne payez pas ces frais directement. Les honoraires additionnels liés aux garanties s'appliquent si vous avez choisi Helios2 – 75/100 i, Helios2 – 100/100 i ou Helios – 75/100 GRV et sont prélevés à même le contrat mensuellement. Ils ont cependant une incidence sur vous, car ils réduisent le rendement de votre dépôt. Pour en savoir plus sur le fonctionnement des garanties, veuillez vous reporter à la section des garanties du document Contrat et notice explicative.

| Garantie | RFG (taux annuel en % de la valeur du fonds) | Honoraires additionnels liés aux garanties |
|-----------------------|--|--|
| Helios2 – 75/75 | 1,86 % | Aucuns si vous choisissez seulement Helios2 – 75/75. |
| Helios2 – 75/100 i | Si vous choisissez Helios2 – 75/100 i, Helios2 – 100/100 i ou Helios2 – 75/100 GRV, vous payerez le RFG et les honoraires additionnels liés aux garanties. | 0,45 % |
| Helios2 – 100/100 i | | 1,15 % |
| Helios2 – 75/100 GRV* | | 1,30 % |

* La garantie Helios2 – 75/100 GRV n'est disponible que pour les échanges de Parts de Titulaires qui ont déjà cette garantie pour leur contrat.

DSF FPG – CANADIEN ÉQUILIBRÉ – FIERA CAPITAL

Commission de suivi

Desjardins Sécurité financière verse à votre conseiller et au distributeur avec lequel il fait affaire une commission de suivi tant que vous détenez des Parts du fonds. Cette commission couvre les services et les conseils qu'ils vous fournissent. La commission de suivi est prélevée sur les honoraires de gestion. Son montant dépend de la valeur au marché de vos Parts :

- Aucuns frais (Option A) – 0,90 % de la valeur au marché des Parts attribuées à cette option de frais annuellement.

Frais pour opérations à court terme

Les opérations fréquentes ou à court terme constituent une dépense pour tous les Titulaires. Elle peuvent par conséquent être assorties d'honoraires s'élevant à 2 % du montant de l'opération, en plus des autres frais applicables.

La Compagnie se réserve également le droit de refuser d'effectuer l'opération demandée.

Il revient à la Compagnie de déterminer, à sa seule discrétion et en fonction des règles administratives en vigueur, quelles demandes relèvent de la catégorie des opérations fréquentes ou à court terme, qui peut notamment inclure des échanges et des retraits de Parts.

Et si je change d'idée ?

Vous pouvez changer d'idée à propos de votre dépôt, mais vous pourriez n'avoir que deux jours pour le faire. Veuillez vous reporter au [couvert](#) du présent document pour plus d'information. Cette page explique aussi comment obtenir plus de renseignements. Cet aperçu du fonds n'est pas complet sans cette page.

DESJARDINS SÉCURITÉ FINANCIÈRE, COMPAGNIE D'ASSURANCE VIE – CONTRAT HELIOS2 (SÉRIE 7) DSF FPG – ÉQUILBRÉ DE CROISSANCE – FRANKLIN QUOTENTIEL

Renseignements financiers au 31 décembre 2022

* Ce fonds n'est pas disponible pour les nouveaux dépôts et les échanges de Parts

Bref aperçu

Date de création :

Fonds : 11 décembre 2006

Série 7 : 24 février 2014

Valeur totale (en milliers) :

Série 7 : 2 430

Valeur liquidative par Part :

Série 7 : 6,54

Nombre de Parts en circulation

(en milliers) :

Série 7 : 371

Ratio des frais de gestion (RFG) :

Série 7 : 2,19 %

Gestionnaire de portefeuille :

Société de Placements

Franklin Templeton

Taux de rotation du portefeuille

(du Fonds sous-jacent) :

19,04 %

Dépôt minimal :

Variable

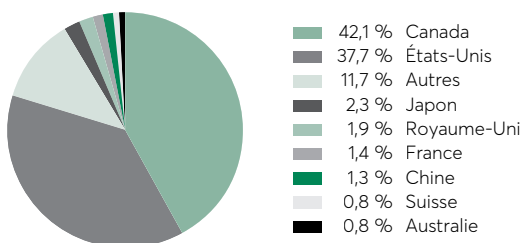
Dans quoi le fonds investit-il ?

Ce fonds investit dans le Portefeuille équilibré de croissance Franklin Quotentiel. Le Fonds sous-jacent investit dans des fonds d'obligations (40 %) et d'actions (60 %).

| Dix principaux placements du Fonds sous-jacent | |
|---|---------------|
| Fonds d'obligations essentielles plus Franklin Bissett | 15,9 % |
| Fonds d'obligations gouvernementales canadiennes Franklin Bissett | 10,7 % |
| Fonds d'obligations essentielles américaines Franklin | 8,0 % |
| Fonds d'actions canadiennes Franklin Bissett | 6,9 % |
| FINB FTSE États-Unis Franklin | 6,1 % |
| FINB FTSE Canada toutes capitalisations Franklin | 5,2 % |
| Fonds américain de croissance des dividendes Franklin | 4,8 % |
| FNB actif d'obligations totales mondiales Franklin | 4,7 % |
| Fonds d'obligations à durée courte Franklin Bissett | 4,2 % |
| Fonds d'actions essentielles canadiennes Franklin | 4,2 % |
| TOTAL | 70,7 % |

NOMBRE TOTAL DES PLACEMENTS : 20

Répartition des placements au 31 décembre 2022



Quel a été le rendement du fonds ?

Cette rubrique présente le rendement du fonds pour un Titulaire qui a choisi Helios2 – 75/75, après déduction du RFG.

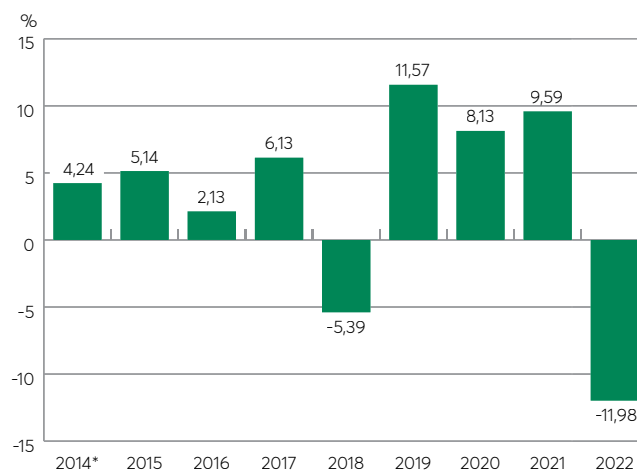
Il est important de noter que le rendement passé du fonds n'est pas une indication de son rendement futur. En outre, votre rendement réel dépendra de votre choix de garantie et de votre situation fiscale.

Rendement moyen

Un Titulaire ayant déposé 1 000 \$ dans le fonds le 24 février 2014 et ayant opté pour Helios2 – 75/75 et la Série 7 détient maintenant 1 308 \$. Cela correspond à un rendement moyen de 3,1 % par année.

Rendement année après année

Le tableau ci-dessous indique le rendement du fonds au cours des 9 dernières années pour un Titulaire ayant choisi Helios2 – 75/75 et la Série 7. Depuis le 24 février 2014, on note 7 années au cours desquelles la valeur du fonds a augmenté et 2 années au cours desquelles elle a diminué.



* Le rendement est pour une année partielle à partir de la date de lancement du fonds pour la Série 7.

DSF FPG – ÉQUILBRÉ DE CROISSANCE – FRANKLIN QUOTENTIEL

Quel est le degré de risque ?

La valeur de votre dépôt peut diminuer.

| | | | | |
|--------|------------------------|--------|----------------|-------|
| Faible | Faible à modéré | Modéré | Modéré à élevé | Élevé |
|--------|------------------------|--------|----------------|-------|

Y a-t-il des garanties ?

Offert au titre d'un contrat d'assurance, ce fonds est assorti de garanties pouvant protéger les dépôts du Titulaire en cas de baisse des marchés. Le RFG comprend le coût de l'assurance d'Helios2 – 75/75. Pour en savoir plus, se reporter au document Contrat et notice explicative.

À qui le fonds s'adresse-t-il ?

Ce fonds peut convenir à une personne qui recherche la croissance à long terme de son capital et la sécurité.

Combien cela coûte-t-il ?

Les tableaux qui suivent présentent les frais et dépenses que vous pourriez avoir à payer pour acheter, détenir et retirer des Parts du fonds. Les frais récurrents sont différents pour chaque garantie.

Frais d'acquisition et frais de retrait

| Options de frais | Ce que vous payez | Fonctionnement |
|------------------|---------------------------|--|
| Aucuns frais | Vous n'avez rien à payer. | • Il n'y a aucuns frais d'acquisition ou frais de retrait. |
| Option A | | • Votre conseiller et le distributeur avec lequel il fait affaire ne reçoivent aucune commission de vente. |

Frais récurrents du fonds

Le RFG comprend les honoraires de gestion, les frais d'exploitation du fonds et les taxes, ainsi que les frais d'assurance d'Helios2 – 75/75. Vous ne payez pas ces frais directement. Les honoraires additionnels liés aux garanties s'appliquent si vous avez choisi Helios2 – 75/100 i ou Helios2 – 75/100 GRV et sont prélevés à même le contrat mensuellement. Ils ont cependant une incidence sur vous, car ils réduisent le rendement de votre dépôt. Pour en savoir plus sur le fonctionnement des garanties, veuillez vous reporter à la section des garanties du document Contrat et notice explicative.

| Garantie | RFG (taux annuel en % de la valeur du fonds) | Honoraires additionnels liés aux garanties |
|-----------------------|---|--|
| Helios2 – 75/75 | 2,19 % | Aucuns si vous choisissez seulement Helios2 – 75/75. |
| Helios2 – 75/100 i | Si vous choisissez Helios2 – 75/100 i ou Helios2 – 75/100 GRV, vous payerez le RFG et les honoraires additionnels liés aux garanties. | 0,45 % |
| Helios2 – 75/100 GRV* | | 1,35 % |

* La garantie Helios2 – 75/100 GRV n'est disponible que pour les échanges de Parts de Titulaires qui ont déjà cette garantie pour leur contrat.

DSF FPG – ÉQUILIBRÉ DE CROISSANCE – FRANKLIN QUOTENTIEL

Commission de suivi

Desjardins Sécurité financière verse à votre conseiller et au distributeur avec lequel il fait affaire une commission de suivi tant que vous détenez des Parts du fonds. Cette commission couvre les services et les conseils qu'ils vous fournissent. La commission de suivi est prélevée sur les honoraires de gestion. Son montant dépend de la valeur au marché de vos Parts :

- Aucuns frais (Option A) – 0,90 % de la valeur au marché des Parts attribuées à cette option de frais annuellement.

Frais pour opérations à court terme

Les opérations fréquentes ou à court terme constituent une dépense pour tous les Titulaires. Elle peuvent par conséquent être assorties d'honoraires s'élevant à 2 % du montant de l'opération, en plus des autres frais applicables.

La Compagnie se réserve également le droit de refuser d'effectuer l'opération demandée.

Il revient à la Compagnie de déterminer, à sa seule discrétion et en fonction des règles administratives en vigueur, quelles demandes relèvent de la catégorie des opérations fréquentes ou à court terme, qui peut notamment inclure des échanges et des retraits de Parts.

Et si je change d'idée ?

Vous pouvez changer d'idée à propos de votre dépôt, mais vous pourriez n'avoir que deux jours pour le faire. Veuillez vous reporter au [couvert](#) du présent document pour plus d'information. Cette page explique aussi comment obtenir plus de renseignements. Cet aperçu du fonds n'est pas complet sans cette page.

DSF FPG – RÉPARTITION DE L'ACTIF CANADIEN – CI

(auparavant DSF FPG – Répartition de l'actif – Cambridge)

Renseignements financiers au 31 décembre 2022

Bref aperçu

Date de création :

Fonds : 24 septembre 2012
Série 7 : 24 février 2014

Valeur totale (en milliers) :

Série 7 : 822

Valeur liquidative par Part :

Série 7 : 6,29

Nombre de Parts en circulation

(en milliers) :
Série 7 : 131

Ratio des frais de gestion (RFG) :

Série 7 : 1,99 %

Gestionnaire de portefeuille :

CI Investments Inc.

Taux de rotation du portefeuille

(du Fonds sous-jacent) :
54,70 %

Dépôt minimal :

Variable

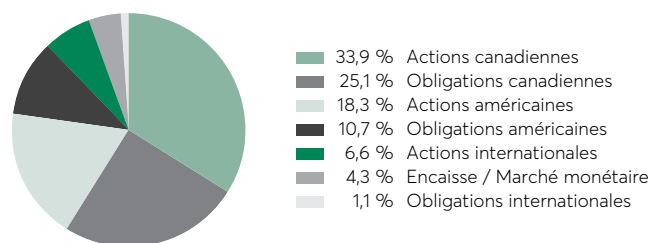
Dans quoi le fonds investit-il ?

Ce fonds investit dans le fonds Catégorie de société de répartition de l'actif canadien CI. Le Fonds sous-jacent investit dans les actions canadiennes (60 %) et les titres à revenu fixe (40 %).

| Dix principaux placements du Fonds sous-jacent | |
|---|---------------|
| Fonds d'obligations canadiennes de base améliorées CI | 33,3 % |
| Mandat d'obligations à long terme canadiennes CI | 3,2 % |
| Mandat d'obligations à court terme canadiennes CI | 3,2 % |
| Microsoft Corporation | 1,2 % |
| Banque Royale du Canada | 1,2 % |
| Element Fleet Management Corporation | 1,1 % |
| Canadian Natural Resources | 1,1 % |
| Groupe CGI | 1,1 % |
| Elevance Health | 1,1 % |
| Alphabet | 1,0 % |
| TOTAL | 49,5 % |

NOMBRE TOTAL DES PLACEMENTS : 186

Répartition des placements au 31 décembre 2022



Quel a été le rendement du fonds ?

Cette rubrique présente le rendement du fonds pour un Titulaire qui a choisi Helios2 – 75/75, après déduction du RFG.

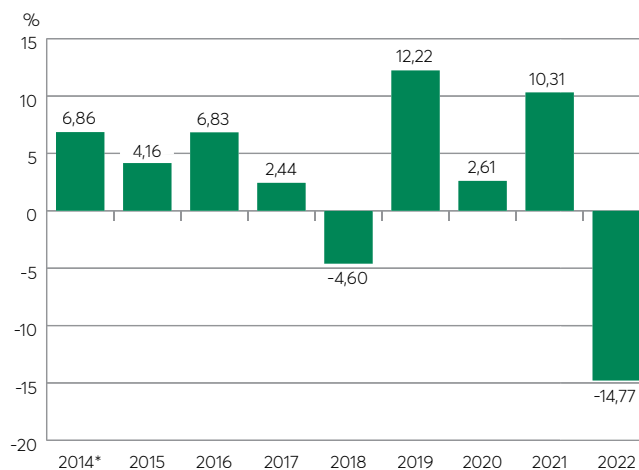
Il est important de noter que le rendement passé du fonds n'est pas une indication de son rendement futur. En outre, votre rendement réel dépendra de votre choix de garantie et de votre situation fiscale.

Rendement moyen

Un Titulaire ayant déposé 1 000 \$ dans le fonds le 24 février 2014 et ayant opté pour Helios2 – 75/75 et la Série 7 détient maintenant 1 258 \$. Cela correspond à un rendement moyen de 2,6 % par année.

Rendement année après année

Le tableau ci-dessous indique le rendement du fonds au cours des 9 dernières années pour un Titulaire ayant choisi Helios2 – 75/75 et la Série 7. Depuis le 24 février 2014, on note 7 années au cours desquelles la valeur du fonds a augmenté et 2 années au cours desquelles elle a diminué.



* Le rendement est pour une année partielle à partir de la date de lancement du fonds pour la Série 7.

DSF FPG – RÉPARTITION DE L'ACTIF CANADIEN – CI (auparavant DSF FPG – Répartition de l'actif – Cambridge)

Quel est le degré de risque ?

La valeur de votre dépôt peut diminuer.

| | | | | |
|--------|------------------------|--------|----------------|-------|
| Faible | Faible à modéré | Modéré | Modéré à élevé | Élevé |
|--------|------------------------|--------|----------------|-------|

Y a-t-il des garanties ?

Offert au titre d'un contrat d'assurance, ce fonds est assorti de garanties pouvant protéger les dépôts du Titulaire en cas de baisse des marchés. Le RFG comprend le coût de l'assurance d'Helios2 – 75/75. Pour en savoir plus, se reporter au document Contrat et notice explicative.

À qui le fonds s'adresse-t-il ?

Ce fonds peut convenir à une personne qui cherche un équilibre entre le revenu courant et la croissance du capital.

Combien cela coûte-t-il ?

Les tableaux qui suivent présentent les frais et dépenses que vous pourriez avoir à payer pour acheter, détenir et retirer des Parts du fonds. Les frais récurrents sont différents pour chaque garantie.

Frais d'acquisition et frais de retrait

| Options de frais | Ce que vous payez | Fonctionnement |
|------------------|---------------------------|--|
| Aucuns frais | Vous n'avez rien à payer. | • Il n'y a aucuns frais d'acquisition ou frais de retrait. |
| Option A | | • Votre conseiller et le distributeur avec lequel il fait affaire ne reçoivent aucune commission de vente. |

Frais récurrents du fonds

Le RFG comprend les honoraires de gestion, les frais d'exploitation du fonds et les taxes, ainsi que les frais d'assurance d'Helios2 – 75/75. Vous ne payez pas ces frais directement. Les honoraires additionnels liés aux garanties s'appliquent si vous avez choisi Helios2 – 75/100 i ou Helios2 – 100/100 i et sont prélevés à même le contrat mensuellement. Ils ont cependant une incidence sur vous, car ils réduisent le rendement de votre dépôt. Pour en savoir plus sur le fonctionnement des garanties, veuillez vous reporter à la section des garanties du document Contrat et notice explicative.

| Garantie | RFG (taux annuel en % de la valeur du fonds) | Honoraires additionnels liés aux garanties |
|---------------------|--|--|
| Helios2 – 75/75 | 1,99 % | Aucuns si vous choisissez seulement Helios2 – 75/75. |
| Helios2 – 75/100 i | Si vous choisissez Helios2 – 75/100 i ou Helios2 – 100/100 i, vous payerez le RFG et les honoraires additionnels liés aux garanties. | 0,50 % |
| Helios2 – 100/100 i | | 1,35 % |

DSF FPG – RÉPARTITION DE L'ACTIF CANADIEN – CI

(auparavant DSF FPG – Répartition de l'actif – Cambridge)

Commission de suivi

Desjardins Sécurité financière verse à votre conseiller et au distributeur avec lequel il fait affaire une commission de suivi tant que vous détenez des Parts du fonds. Cette commission couvre les services et les conseils qu'ils vous fournissent. La commission de suivi est prélevée sur les honoraires de gestion. Son montant dépend de la valeur au marché de vos Parts :

- Aucuns frais (Option A) – 0,90 % de la valeur au marché des Parts attribuées à cette option de frais annuellement.

Frais pour opérations à court terme

Les opérations fréquentes ou à court terme constituent une dépense pour tous les Titulaires. Elle peuvent par conséquent être assorties d'honoraires s'élevant à 2 % du montant de l'opération, en plus des autres frais applicables.

La Compagnie se réserve également le droit de refuser d'effectuer l'opération demandée.

Il revient à la Compagnie de déterminer, à sa seule discrétion et en fonction des règles administratives en vigueur, quelles demandes relèvent de la catégorie des opérations fréquentes ou à court terme, qui peut notamment inclure des échanges et des retraits de Parts.

Et si je change d'idée ?

Vous pouvez changer d'idée à propos de votre dépôt, mais vous pourriez n'avoir que deux jours pour le faire. Veuillez vous reporter au [couvert](#) du présent document pour plus d'information. Cette page explique aussi comment obtenir plus de renseignements. Cet aperçu du fonds n'est pas complet sans cette page.

DSF FPG – CANADIEN ÉQUILIBRÉ – CI (auparavant DSF FPG – Canadien équilibré – CI Signature)

Renseignements financiers au 31 décembre 2022

Bref aperçu

Date de création :

Fonds : 3 mai 2010
Série 7 : 24 février 2014

Valeur totale (en milliers) :

Série 7 : 4 053

Valeur liquidative par Part :

Série 7 : 7,19

Nombre de Parts en circulation

(en milliers) :
Série 7 : 564

Ratio des frais de gestion (RFG) :

Série 7 : 1,92 %

Gestionnaire de portefeuille :

CI Investments Inc.

Taux de rotation du portefeuille

(du Fonds sous-jacent) :
56,64 %

Dépôt minimal :

Variable

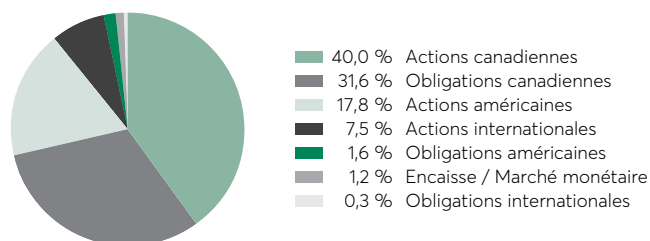
Dans quoi le fonds investit-il ?

Ce fonds investit dans le Fonds équilibré canadien CI. Le Fonds sous-jacent investit dans des obligations canadiennes (40 %), des actions canadiennes (30 %) et des actions mondiales (30 %).

| Dix principaux placements du Fonds sous-jacent | |
|--|---------------|
| Société Financière Manuvie | 3,4 % |
| FNB Secteur financier mondial CI | 2,9 % |
| Fairfax Financial Holdings | 2,3 % |
| Canadian Natural Resources | 2,3 % |
| Gouvernement du Canada, 1,500 %, 1 ^{er} juin 2031 | 2,2 % |
| Cenovus Energy | 2,0 % |
| Enbridge | 1,9 % |
| Gouvernement du Canada, 2,000 %, 1 ^{er} décembre 2051 | 1,9 % |
| Banque Scotia | 1,8 % |
| Province de l'Ontario, 2,600 %, 2 juin 2025 | 1,8 % |
| TOTAL | 22,5 % |

NOMBRE TOTAL DES PLACEMENTS : 443

Répartition des placements au 31 décembre 2022



Quel a été le rendement du fonds ?

Cette rubrique présente le rendement du fonds pour un Titulaire qui a choisi Helios2 – 75/75, après déduction du RFG.

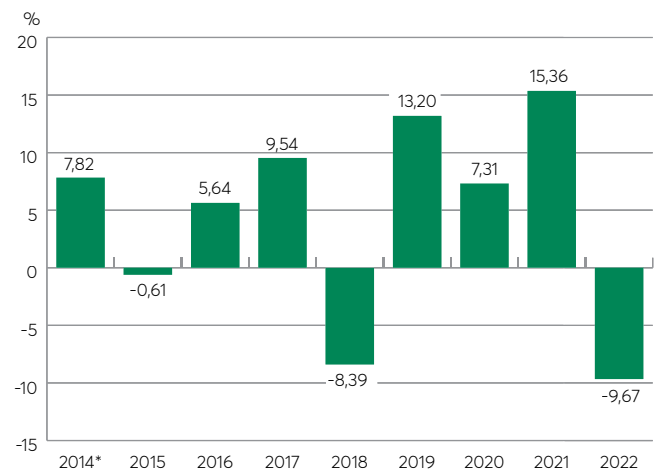
Il est important de noter que le rendement passé du fonds n'est pas une indication de son rendement futur. En outre, votre rendement réel dépendra de votre choix de garantie et de votre situation fiscale.

Rendement moyen

Un Titulaire ayant déposé 1 000 \$ dans le fonds le 24 février 2014 et ayant opté pour Helios2 – 75/75 et la Série 7 détient maintenant 1 438 \$. Cela correspond à un rendement moyen de 4,2 % par année.

Rendement année après année

Le tableau ci-dessous indique le rendement du fonds au cours des 9 dernières années pour un Titulaire ayant choisi Helios2 – 75/75 et la Série 7. Depuis le 24 février 2014, on note 6 années au cours desquelles la valeur du fonds a augmenté et 3 années au cours desquelles elle a diminué.



* Le rendement est pour une année partielle à partir de la date de lancement du fonds pour la Série 7.

DSF FPG – CANADIEN ÉQUILIBRÉ – CI

(auparavant DSF FPG – Canadien équilibré – CI Signature)

Quel est le degré de risque ?

La valeur de votre dépôt peut diminuer.

| | | | | |
|--------|------------------------|--------|----------------|-------|
| Faible | Faible à modéré | Modéré | Modéré à élevé | Élevé |
|--------|------------------------|--------|----------------|-------|

Y a-t-il des garanties ?

Offert au titre d'un contrat d'assurance, ce fonds est assorti de garanties pouvant protéger les dépôts du Titulaire en cas de baisse des marchés. Le RFG comprend le coût de l'assurance d'Helios2 – 75/75. Pour en savoir plus, se reporter au document Contrat et notice explicative.

À qui le fonds s'adresse-t-il ?

Ce fonds peut convenir à une personne qui recherche un équilibre entre son revenu courant et une croissance de son capital.

Combien cela coûte-t-il ?

Les tableaux qui suivent présentent les frais et dépenses que vous pourriez avoir à payer pour acheter, détenir et retirer des Parts du fonds. Les frais récurrents sont différents pour chaque garantie.

Frais d'acquisition et frais de retrait

| Options de frais | Ce que vous payez | Fonctionnement |
|------------------|---------------------------|--|
| Aucuns frais | Vous n'avez rien à payer. | • Il n'y a aucuns frais d'acquisition ou frais de retrait. |
| Option A | | • Votre conseiller et le distributeur avec lequel il fait affaire ne reçoivent aucune commission de vente. |

Frais récurrents du fonds

Le RFG comprend les honoraires de gestion, les frais d'exploitation du fonds et les taxes, ainsi que les frais d'assurance d'Helios2 – 75/75. Vous ne payez pas ces frais directement. Les honoraires additionnels liés aux garanties s'appliquent si vous avez choisi Helios2 – 75/100 i, Helios2 – 100/100 i ou Helios – 75/100 GRV et sont prélevés à même le contrat mensuellement. Ils ont cependant une incidence sur vous, car ils réduisent le rendement de votre dépôt. Pour en savoir plus sur le fonctionnement des garanties, veuillez vous reporter à la section des garanties du document Contrat et notice explicative.

| Garantie | RFG (taux annuel en % de la valeur du fonds) | Honoraires additionnels liés aux garanties |
|-----------------------|--|--|
| Helios2 – 75/75 | 1,92 % | Aucuns si vous choisissez seulement Helios2 – 75/75. |
| Helios2 – 75/100 i | Si vous choisissez Helios2 – 75/100 i, Helios2 – 100/100 i ou Helios2 – 75/100 GRV, vous payerez le RFG et les honoraires additionnels liés aux garanties. | 0,50 % |
| Helios2 – 100/100 i | | 1,15 % |
| Helios2 – 75/100 GRV* | | 1,50 % |

* La garantie Helios2 – 75/100 GRV n'est disponible que pour les échanges de Parts de Titulaires qui ont déjà cette garantie pour leur contrat.

DSF FPG – CANADIEN ÉQUILIBRÉ – CI

(auparavant DSF FPG – Canadien équilibré – CI Signature)

Commission de suivi

Desjardins Sécurité financière verse à votre conseiller et au distributeur avec lequel il fait affaire une commission de suivi tant que vous détenez des Parts du fonds. Cette commission couvre les services et les conseils qu'ils vous fournissent. La commission de suivi est prélevée sur les honoraires de gestion. Son montant dépend de la valeur au marché de vos Parts :

- Aucuns frais (Option A) – 0,90 % de la valeur au marché des Parts attribuées à cette option de frais annuellement.

Frais pour opérations à court terme

Les opérations fréquentes ou à court terme constituent une dépense pour tous les Titulaires. Elle peuvent par conséquent être assorties d'honoraires s'élevant à 2 % du montant de l'opération, en plus des autres frais applicables.

La Compagnie se réserve également le droit de refuser d'effectuer l'opération demandée.

Il revient à la Compagnie de déterminer, à sa seule discrétion et en fonction des règles administratives en vigueur, quelles demandes relèvent de la catégorie des opérations fréquentes ou à court terme, qui peut notamment inclure des échanges et des retraits de Parts.

Et si je change d'idée ?

Vous pouvez changer d'idée à propos de votre dépôt, mais vous pourriez n'avoir que deux jours pour le faire. Veuillez vous reporter au [couvert](#) du présent document pour plus d'information. Cette page explique aussi comment obtenir plus de renseignements. Cet aperçu du fonds n'est pas complet sans cette page.

DESJARDINS SÉCURITÉ FINANCIÈRE, COMPAGNIE D'ASSURANCE VIE – CONTRAT HELIOS2 (SÉRIE 7)

DSF FPG – CROISSANCE ET REVENU CANADIEN – CI

(auparavant DSF FPG – Revenu et Croissance – CI Signature)

Renseignements financiers au 31 décembre 2022

Bref aperçu

Date de création :

Fonds : 24 septembre 2012
Série 7 : 24 février 2014

Valeur totale (en milliers) :

Série 7 : 5 734

Valeur liquidative par Part :

Série 7 : 7,20

Nombre de Parts en circulation

(en milliers) :
Série 7 : 796

Ratio des frais de gestion (RFG) :

Série 7 : 2,02 %

Gestionnaire de portefeuille :

CI Investments Inc.

Taux de rotation du portefeuille

(du Fonds sous-jacent) :
47,41 %

Dépôt minimal :

Variable

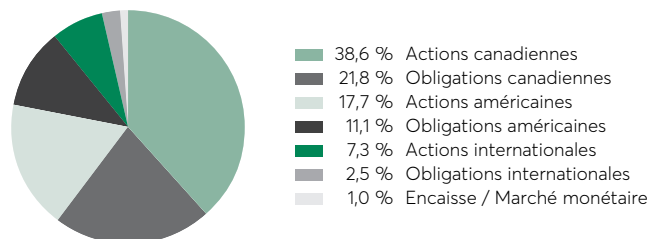
Dans quoi le fonds investit-il ?

Ce fonds investit dans le Fonds de croissance et de revenu canadien CI. Le Fonds sous-jacent investit dans les titres à revenu fixe (40 %) et les titres de participation (60 %).

| Dix principaux placements du Fonds sous-jacent | |
|--|---------------|
| Société Financière Manuvie | 3,2 % |
| FNB Secteur financier mondial CI | 2,7 % |
| Fairfax Financial Holdings | 2,2 % |
| Canadian Natural Resources | 2,1 % |
| Cenovus Energy | 1,9 % |
| Enbridge | 1,8 % |
| Banque Scotia | 1,7 % |
| Banque de Montréal | 1,7 % |
| Teck Resources | 1,7 % |
| Suncor Énergie | 1,6 % |
| TOTAL | 20,8 % |

NOMBRE TOTAL DES PLACEMENTS : 701

Répartition des placements au 31 décembre 2022



Quel a été le rendement du fonds ?

Cette rubrique présente le rendement du fonds pour un Titulaire qui a choisi Helios2 – 75/75, après déduction du RFG.

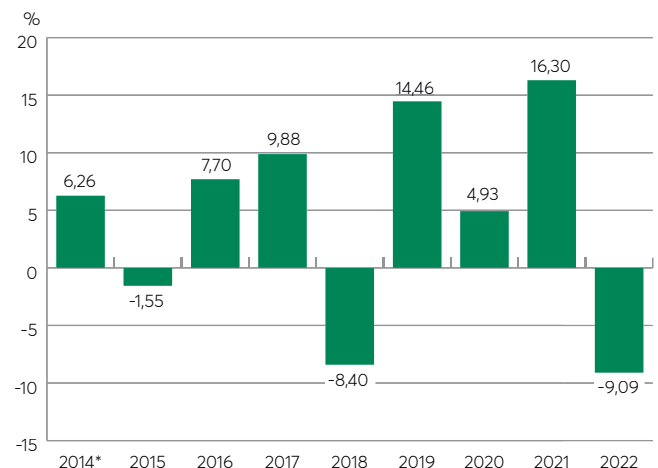
Il est important de noter que le rendement passé du fonds n'est pas une indication de son rendement futur. En outre, votre rendement réel dépendra de votre choix de garantie et de votre situation fiscale.

Rendement moyen

Un Titulaire ayant déposé 1 000 \$ dans le fonds le 24 février 2014 et ayant opté pour Helios2 – 75/75 et la Série 7 détient maintenant 1 440 \$. Cela correspond à un rendement moyen de 4,2 % par année.

Rendement année après année

Le tableau ci-dessous indique le rendement du fonds au cours des 9 dernières années pour un Titulaire ayant choisi Helios2 – 75/75 et la Série 7. Depuis le 24 février 2014, on note 6 années au cours desquelles la valeur du fonds a augmenté et 3 années au cours desquelles elle a diminué.



* Le rendement est pour une année partielle à partir de la date de lancement du fonds pour la Série 7.

DSF FPG – CROISSANCE ET REVENU CANADIEN – CI

(auparavant DSF FPG – Revenu et Croissance – CI Signature)

Quel est le degré de risque ?

La valeur de votre dépôt peut diminuer.

| | | | | |
|--------|------------------------|--------|----------------|-------|
| Faible | Faible à modéré | Modéré | Modéré à élevé | Élevé |
|--------|------------------------|--------|----------------|-------|

Y a-t-il des garanties ?

Offert au titre d'un contrat d'assurance, ce fonds est assorti de garanties pouvant protéger les dépôts du Titulaire en cas de baisse des marchés. Le RFG comprend le coût de l'assurance d'Helios2 – 75/75. Pour en savoir plus, se reporter au document Contrat et notice explicative.

À qui le fonds s'adresse-t-il ?

Ce fonds peut convenir à une personne qui cherche un équilibre entre le revenu courant et la croissance du capital.

Combien cela coûte-t-il ?

Les tableaux qui suivent présentent les frais et dépenses que vous pourriez avoir à payer pour acheter, détenir et retirer des Parts du fonds. Les frais récurrents sont différents pour chaque garantie.

Frais d'acquisition et frais de retrait

| Options de frais | Ce que vous payez | Fonctionnement |
|------------------|---------------------------|--|
| Aucuns frais | Vous n'avez rien à payer. | • Il n'y a aucuns frais d'acquisition ou frais de retrait. |
| Option A | | • Votre conseiller et le distributeur avec lequel il fait affaire ne reçoivent aucune commission de vente. |

Frais récurrents du fonds

Le RFG comprend les honoraires de gestion, les frais d'exploitation du fonds et les taxes, ainsi que les frais d'assurance d'Helios2 – 75/75. Vous ne payez pas ces frais directement. Les honoraires additionnels liés aux garanties s'appliquent si vous avez choisi Helios2 – 75/100 i, Helios2 – 100/100 i ou Helios – 75/100 GRV et sont prélevés à même le contrat mensuellement. Ils ont cependant une incidence sur vous, car ils réduisent le rendement de votre dépôt. Pour en savoir plus sur le fonctionnement des garanties, veuillez vous reporter à la section des garanties du document Contrat et notice explicative.

| Garantie | RFG (taux annuel en % de la valeur du fonds) | Honoraires additionnels liés aux garanties |
|-----------------------|--|--|
| Helios2 – 75/75 | 2,02 % | Aucuns si vous choisissez seulement Helios2 – 75/75. |
| Helios2 – 75/100 i | Si vous choisissez Helios2 – 75/100 i, Helios2 – 100/100 i ou Helios2 – 75/100 GRV, vous payerez le RFG et les honoraires additionnels liés aux garanties. | 0,50 % |
| Helios2 – 100/100 i | | 1,35 % |
| Helios2 – 75/100 GRV* | | 1,55 % |

* La garantie Helios2 – 75/100 GRV n'est disponible que pour les échanges de Parts de Titulaires qui ont déjà cette garantie pour leur contrat.

DSF FPG – CROISSANCE ET REVENU CANADIEN – CI **(auparavant DSF FPG – Revenu et Croissance – CI Signature)**

Commission de suivi

Desjardins Sécurité financière verse à votre conseiller et au distributeur avec lequel il fait affaire une commission de suivi tant que vous détenez des Parts du fonds. Cette commission couvre les services et les conseils qu'ils vous fournissent. La commission de suivi est prélevée sur les honoraires de gestion. Son montant dépend de la valeur au marché de vos Parts :

- Aucuns frais (Option A) – 0,90 % de la valeur au marché des Parts attribuées à cette option de frais annuellement.

Frais pour opérations à court terme

Les opérations fréquentes ou à court terme constituent une dépense pour tous les Titulaires. Elle peuvent par conséquent être assorties d'honoraires s'élevant à 2 % du montant de l'opération, en plus des autres frais applicables.

La Compagnie se réserve également le droit de refuser d'effectuer l'opération demandée.

Il revient à la Compagnie de déterminer, à sa seule discrétion et en fonction des règles administratives en vigueur, quelles demandes relèvent de la catégorie des opérations fréquentes ou à court terme, qui peut notamment inclure des échanges et des retraits de Parts.

Et si je change d'idée ?

Vous pouvez changer d'idée à propos de votre dépôt, mais vous pourriez n'avoir que deux jours pour le faire. Veuillez vous reporter au [couvert](#) du présent document pour plus d'information. Cette page explique aussi comment obtenir plus de renseignements. Cet aperçu du fonds n'est pas complet sans cette page.

DESJARDINS SÉCURITÉ FINANCIÈRE, COMPAGNIE D'ASSURANCE VIE – CONTRAT HELIOS2 (SÉRIE 7) DSF FPG – ÉQUILBRÉ MONDIAL CROISSANCE – DESJARDINS

Renseignements financiers au 31 décembre 2022

Bref aperçu

Date de création :

Fonds : 28 novembre 2022

Série 7 : 28 novembre 2022

Valeur totale (en milliers) :

Série 7 : 118

Valeur liquidative par Part :

Série 7 : 4,92

Nombre de Parts en circulation (en milliers) :

Série 7 : 24

Ratio des frais de gestion (RFG) :

Série 7 : 2,30 %

Gestionnaire de portefeuille :

Desjardins Gestion internationale d'actifs inc.

Sous-conseiller de portefeuille :

Wellington Management Canada ULC

Taux de rotation du portefeuille (du Fonds sous-jacent) :

30,22 %

Dépôt minimal :

Variable

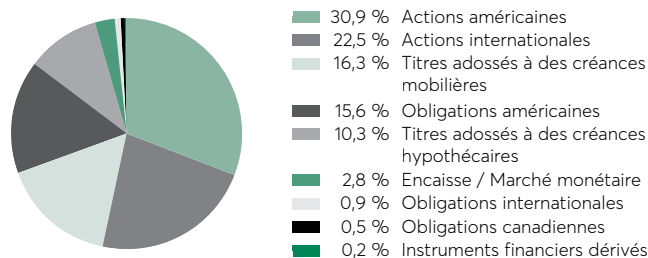
Dans quoi le fonds investit-il ?

Ce fonds investit dans le Fonds Desjardins Équilibré mondial croissance. Le Fonds sous-jacent investit dans des titres de participation (60 %) et des titres à revenu fixe (40 %).

| Dix principaux placements du Fonds sous-jacent | |
|--|--------------|
| Amazon.com | 2,1 % |
| Mastercard | 1,6 % |
| Alphabet | 1,4 % |
| T-Mobile | 1,4 % |
| Eli Lilly and Company | 1,3 % |
| Schlumberger | 1,2 % |
| Anglo American PLC | 1,1 % |
| Charles Schwab Corporation | 1,0 % |
| American Express Company | 1,0 % |
| TJX Companies | 1,0 % |
| TOTAL | 13,1% |

NOMBRE TOTAL DES PLACEMENTS : 270

Répartition des placements au 31 décembre 2022



Quel a été le rendement du fonds ?

Cette rubrique présente le rendement du fonds pour un Titulaire qui a choisi Helios2 – 75/75, après déduction du RFG.

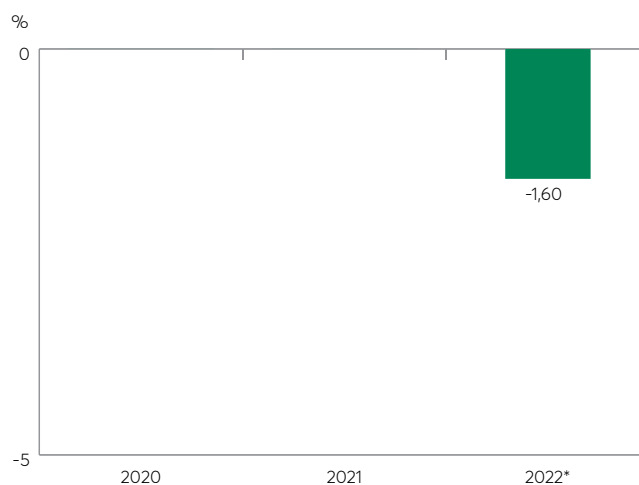
Il est important de noter que le rendement passé du fonds n'est pas une indication de son rendement futur. En outre, votre rendement réel dépendra de votre choix de garantie et de votre situation fiscale.

Rendement moyen

Un Titulaire ayant déposé 1 000 \$ dans le fonds le 28 novembre 2022 et ayant opté pour Helios2 – 75/75 et la Série 7 détient maintenant 984 \$. Cela correspond à un rendement moyen de -1,6 % par année.

Rendement année après année

Le tableau ci-dessous indique le rendement du fonds au cours de la dernière année pour un Titulaire ayant choisi Helios2 – 75/75. Depuis le 28 novembre 2022, on note 0 année au cours de laquelle la valeur du fonds a augmenté et 1 année au cours de laquelle elle a diminué.



* Le rendement est pour une année partielle à partir de la date de lancement du fonds pour la Série 7.

DSF FPG – ÉQUILIBRÉ MONDIAL CROISSANCE – DESJARDINS

Quel est le degré de risque ?

La valeur de votre dépôt peut diminuer.

| | | | | |
|--------|------------------------|--------|----------------|-------|
| Faible | Faible à modéré | Modéré | Modéré à élevé | Élevé |
|--------|------------------------|--------|----------------|-------|

Y a-t-il des garanties ?

Offert au titre d'un contrat d'assurance, ce fonds est assorti de garanties pouvant protéger les dépôts du Titulaire en cas de baisse des marchés. Le RFG comprend le coût de l'assurance d'Helios2 – 75/75. Pour en savoir plus, se reporter au document Contrat et notice explicative.

À qui le fonds s'adresse-t-il ?

Ce fonds peut convenir à une personne qui recherche une gestion tactique de la répartition de l'actif.

Combien cela coûte-t-il ?

Les tableaux qui suivent présentent les frais et dépenses que vous pourriez avoir à payer pour acheter, détenir et retirer des Parts du fonds. Les frais récurrents sont différents pour chaque garantie.

Frais d'acquisition et frais de retrait

| Options de frais | Ce que vous payez | Fonctionnement |
|------------------|---------------------------|--|
| Aucuns frais | Vous n'avez rien à payer. | • Il n'y a aucuns frais d'acquisition ou frais de retrait. |
| Option A | | • Votre conseiller et le distributeur avec lequel il fait affaire ne reçoivent aucune commission de vente. |

Frais récurrents du fonds

Le RFG comprend les honoraires de gestion, les frais d'exploitation du fonds et les taxes ainsi que les frais d'assurance d'Helios2 – 75/75. Vous ne payez pas ces frais directement. Les honoraires additionnels liés aux garanties s'appliquent si vous avez choisi Helios2 – 75/100 i, Helios2 – 100/100 i ou Helios2 – 75/100 GRV et sont prélevés à même le contrat mensuellement. Ils ont cependant une incidence sur vous, car ils réduisent le rendement de votre dépôt. Pour en savoir plus sur le fonctionnement des garanties, veuillez vous reporter à la section des garanties du document Contrat et notice explicative.

| Garantie | RFG (taux annuel en % de la valeur du fonds) | Honoraires additionnels liés aux garanties |
|-----------------------|--|--|
| Helios2 – 75/75 | 2,30 % | Aucuns si vous choisissez seulement Helios2 – 75/75. |
| Helios2 – 75/100 i | Si vous choisissez Helios2 – 75/100 i, Helios2 – 100/100 i ou Helios2 – 75/100 GRV, vous payerez le RFG et les honoraires additionnels liés aux garanties. | 0,55 % |
| Helios2 – 100/100 i | | 1,35 % |
| Helios2 – 75/100 GRV* | | 1,50 % |

* La garantie Helios2 – 75/100 GRV n'est disponible que pour les échanges de Parts de Titulaires qui ont déjà cette garantie pour leur contrat.

DSF FPG – ÉQUILIBRÉ MONDIAL CROISSANCE – DESJARDINS

Commission de suivi

Desjardins Sécurité financière verse à votre conseiller et au distributeur avec lequel il fait affaire une commission de suivi tant que vous détenez des Parts du fonds. Cette commission couvre les services et les conseils qu'ils vous fournissent. La commission de suivi est prélevée sur les honoraires de gestion. Son montant dépend de la valeur au marché de vos Parts :

- Aucuns frais (Option A) – 0,90 % de la valeur au marché des Parts attribuées à cette option de frais annuellement.

Frais pour opérations à court terme

Les opérations fréquentes ou à court terme constituent une dépense pour tous les Titulaires. Elle peuvent par conséquent être assorties d'honoraires s'élevant à 2 % du montant de l'opération, en plus des autres frais applicables.

La Compagnie se réserve également le droit de refuser d'effectuer l'opération demandée.

Il revient à la Compagnie de déterminer, à sa seule discrétion et en fonction des règles administratives en vigueur, quelles demandes relèvent de la catégorie des opérations fréquentes ou à court terme, qui peut notamment inclure des échanges et des retraits de Parts.

Et si je change d'idée ?

Vous pouvez changer d'idée à propos de votre dépôt, mais vous pourriez n'avoir que deux jours pour le faire. Veuillez vous reporter au [couvert](#) du présent document pour plus d'information. Cette page explique aussi comment obtenir plus de renseignements. Cet aperçu du fonds n'est pas complet sans cette page.

DESJARDINS SÉCURITÉ FINANCIÈRE, COMPAGNIE D'ASSURANCE VIE – CONTRAT HELIOS2 (SÉRIE 7) DSF FPG – CROISSANCE ET REVENU – NEI

Renseignements financiers au 31 décembre 2022

*** Ce fonds n'est pas disponible pour les nouveaux dépôts et les échanges de Parts**

Bref aperçu

Date de création :

Fonds : 11 décembre 2006

Série 7 : 24 février 2014

Valeur totale (en milliers) :

Série 7 : 2 560

Valeur liquidative par Part :

Série 7 : 6,62

Nombre de Parts en circulation

(en milliers) :

Série 7 : 387

Ratio des frais de gestion (RFG) :

Série 7 : 2,23 %

Gestionnaire de portefeuille :

Placements NordOuest
& Éthiques S.E.C.

Sous-conseiller de portefeuille :

Kingwest & Company

Taux de rotation du portefeuille

(du Fonds sous-jacent) :

28,45 %

Dépôt minimal :

Variable

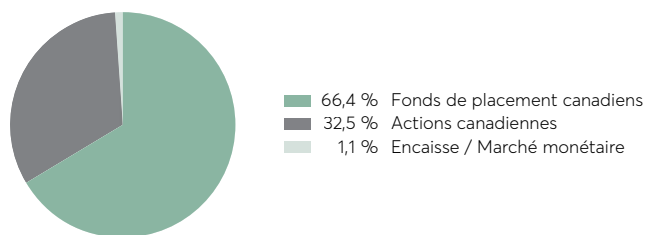
Dans quoi le fonds investit-il ?

Ce fonds investit dans le Fonds croissance et revenu NEI. Le Fonds sous-jacent investit dans des obligations (25 %) et des actions (75 %).

| Dix principaux placements du Fonds sous-jacent | |
|--|---------------|
| Fonds d'obligations canadiennes NEI | 32,0 % |
| Fonds de dividendes mondial ER NEI | 13,0 % |
| Fonds d'actions mondiales ER NEI | 11,5 % |
| Fonds de croissance mondiale NEI | 9,9 % |
| Banque Toronto-Dominion | 3,4 % |
| Colliers International Group | 2,4 % |
| Banque Canadienne Impériale de Commerce | 1,9 % |
| GFL Environmental | 1,9 % |
| Groupe TMX | 1,9 % |
| Empire Company | 1,7 % |
| TOTAL | 79,6 % |

NOMBRE TOTAL DES PLACEMENTS : 32

Répartition des placements au 31 décembre 2022



Quel a été le rendement du fonds ?

Cette rubrique présente le rendement du fonds pour un Titulaire qui a choisi Helios2 – 75/75, après déduction du RFG.

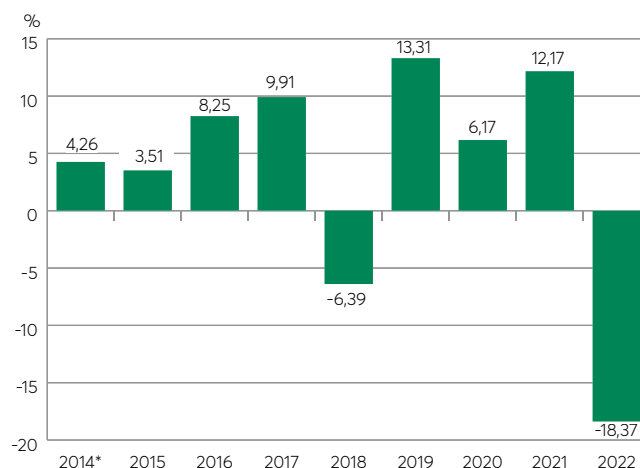
Il est important de noter que le rendement passé du fonds n'est pas une indication de son rendement futur. En outre, votre rendement réel dépendra de votre choix de garantie et de votre situation fiscale.

Rendement moyen

Un Titulaire ayant déposé 1 000 \$ dans le fonds le 24 février 2014 et ayant opté pour Helios2 – 75/75 et la Série 7 détient maintenant 1 324 \$. Cela correspond à un rendement moyen de 3,2 % par année.

Rendement année après année

Le tableau ci-dessous indique le rendement du fonds au cours des 9 dernières années pour un Titulaire ayant choisi Helios2 – 75/75 et la Série 7. Depuis le 24 février 2014, on note 7 années au cours desquelles la valeur du fonds a augmenté et 2 années au cours desquelles elle a diminué.



* Le rendement est pour une année partielle à partir de la date de lancement du fonds pour la Série 7.

DSF FPG – CROISSANCE ET REVENU – NEI

Quel est le degré de risque ?

La valeur de votre dépôt peut diminuer.

| | | | | |
|--------|------------------------|--------|----------------|-------|
| Faible | Faible à modéré | Modéré | Modéré à élevé | Élevé |
|--------|------------------------|--------|----------------|-------|

Y a-t-il des garanties ?

Offert au titre d'un contrat d'assurance, ce fonds est assorti de garanties pouvant protéger les dépôts du Titulaire en cas de baisse des marchés. Le RFG comprend le coût de l'assurance d'Helios2 – 75/75. Pour en savoir plus, se reporter au document Contrat et notice explicative.

À qui le fonds s'adresse-t-il ?

Ce fonds peut convenir à une personne qui recherche la croissance de son capital à long terme et un revenu.

Combien cela coûte-t-il ?

Les tableaux qui suivent présentent les frais et dépenses que vous pourriez avoir à payer pour acheter, détenir et retirer des Parts du fonds. Les frais récurrents sont différents pour chaque garantie.

Frais d'acquisition et frais de retrait

| Options de frais | Ce que vous payez | Fonctionnement |
|------------------|---------------------------|--|
| Aucuns frais | Vous n'avez rien à payer. | • Il n'y a aucuns frais d'acquisition ou frais de retrait. |
| Option A | | • Votre conseiller et le distributeur avec lequel il fait affaire ne reçoivent aucune commission de vente. |

Frais récurrents du fonds

Le RFG comprend les honoraires de gestion, les frais d'exploitation du fonds et les taxes, ainsi que les frais d'assurance d'Helios2 – 75/75. Vous ne payez pas ces frais directement. Les honoraires additionnels liés aux garanties s'appliquent si vous avez choisi Helios2 – 75/100 i, Helios2 – 100/100 i ou Helios – 75/100 GRV et sont prélevés à même le contrat mensuellement. Ils ont cependant une incidence sur vous, car ils réduisent le rendement de votre dépôt. Pour en savoir plus sur le fonctionnement des garanties, veuillez vous reporter à la section des garanties du document Contrat et notice explicative.

| Garantie | RFG (taux annuel en % de la valeur du fonds) | Honoraires additionnels liés aux garanties |
|-----------------------|--|--|
| Helios2 – 75/75 | 2,23 % | Aucuns si vous choisissez seulement Helios2 – 75/75. |
| Helios2 – 75/100 i | Si vous choisissez Helios2 – 75/100 i, Helios2 – 100/100 i ou Helios2 – 75/100 GRV, vous payerez le RFG et les honoraires additionnels liés aux garanties. | 0,50 % |
| Helios2 – 100/100 i | | 1,35 % |
| Helios2 – 75/100 GRV* | | 1,50 % |

* La garantie Helios2 – 75/100 GRV n'est disponible que pour les échanges de Parts de Titulaires qui ont déjà cette garantie pour leur contrat.

DSF FPG – CROISSANCE ET REVENU – NEI

Commission de suivi

Desjardins Sécurité financière verse à votre conseiller et au distributeur avec lequel il fait affaire une commission de suivi tant que vous détenez des Parts du fonds. Cette commission couvre les services et les conseils qu'ils vous fournissent. La commission de suivi est prélevée sur les honoraires de gestion. Son montant dépend de la valeur au marché de vos Parts :

- Aucuns frais (Option A) – 0,90 % de la valeur au marché des Parts attribuées à cette option de frais annuellement.

Frais pour opérations à court terme

Les opérations fréquentes ou à court terme constituent une dépense pour tous les Titulaires. Elle peuvent par conséquent être assorties d'honoraires s'élevant à 2 % du montant de l'opération, en plus des autres frais applicables.

La Compagnie se réserve également le droit de refuser d'effectuer l'opération demandée.

Il revient à la Compagnie de déterminer, à sa seule discrétion et en fonction des règles administratives en vigueur, quelles demandes relèvent de la catégorie des opérations fréquentes ou à court terme, qui peut notamment inclure des échanges et des retraits de Parts.

Et si je change d'idée ?

Vous pouvez changer d'idée à propos de votre dépôt, mais vous pourriez n'avoir que deux jours pour le faire. Veuillez vous reporter au [couvert](#) du présent document pour plus d'information. Cette page explique aussi comment obtenir plus de renseignements. Cet aperçu du fonds n'est pas complet sans cette page.

DESJARDINS SÉCURITÉ FINANCIÈRE, COMPAGNIE D'ASSURANCE VIE – CONTRAT HELIOS2 (SÉRIE 7)
DSF FPG – CROISSANCE ER – NEI SÉLECT
 (auparavant DSF FPG – Croissance – NEI Sélect)
 Renseignements financiers au 31 décembre 2022

* Ce fonds n'est pas disponible pour les nouveaux dépôts et les échanges de Parts

Bref aperçu

Date de création :

Fonds : 14 janvier 2002
 Série 7 : 24 février 2014

Nombre de Parts en circulation (en milliers) :

Série 7 : 509

Taux de rotation du portefeuille (du Fonds sous-jacent) :

29,40 %

Valeur totale (en milliers) :

Série 7 : 3 695

Ratio des frais de gestion (RFG) :

Série 7 : 2,21 %

Dépôt minimal :

Variable

Valeur liquidative par Part :

Série 7 : 7,26

Gestionnaire de portefeuille :

Placements NordOuest & Éthiques S.E.C.

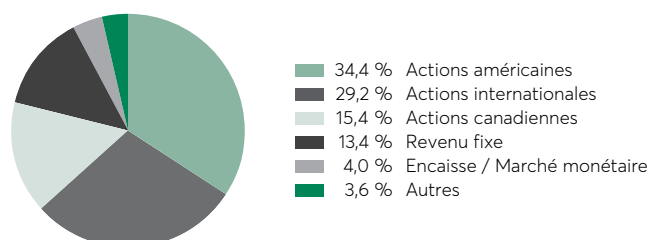
Dans quoi le fonds investit-il ?

Ce fonds investit dans le Portefeuille NEI ER Sélect croissance. Le Fonds sous-jacent investit dans des fonds d'obligations (20 %) et d'actions (80 %). Ce fonds applique une démarche d'investissement responsable.

| Dix principaux placements du Fonds sous-jacent | |
|--|---------------|
| Fonds d'actions américaines ER NEI | 20,7 % |
| Fonds d'actions internationales ER NEI | 11,8 % |
| Fonds d'actions mondiales ER NEI | 10,3 % |
| Fonds des marchés émergents NEI | 6,9 % |
| Fonds d'actions canadiennes ER NEI | 6,5 % |
| Fonds d'obligations mondiales à rendement global NEI | 6,2 % |
| Fonds de valeur mondial NEI | 6,0 % |
| Fonds de croissance mondiale NEI | 5,9 % |
| Fonds indiciel canadien amélioré ESG NEI | 5,1 % |
| Fonds d'actions canadiennes petite capitalisation ER NEI | 5,0 % |
| TOTAL | 84,4 % |

NOMBRE TOTAL DES PLACEMENTS : 15

Répartition des placements au 31 décembre 2022



Quel a été le rendement du fonds ?

Cette rubrique présente le rendement du fonds pour un Titulaire qui a choisi Helios2 – 75/75, après déduction du RFG.

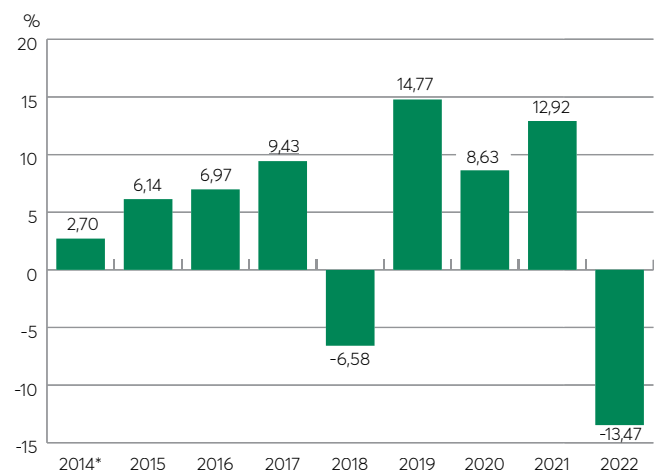
Il est important de noter que le rendement passé du fonds n'est pas une indication de son rendement futur. En outre, votre rendement réel dépendra de votre choix de garantie et de votre situation fiscale.

Rendement moyen

Un Titulaire ayant déposé 1 000 \$ dans le fonds le 24 février 2014 et ayant opté pour Helios2 – 75/75 et la Série 7 détient maintenant 1 452 \$. Cela correspond à un rendement moyen de 4,3 % par année.

Rendement année après année

Le tableau ci-dessous indique le rendement du fonds au cours des 9 dernières années pour un Titulaire ayant choisi Helios2 – 75/75 et la Série 7. Depuis le 24 février 2014, on note 7 années au cours desquelles la valeur du fonds a augmenté et 2 années au cours desquelles elle a diminué.



* Le rendement est pour une année partielle à partir de la date de lancement du fonds pour la Série 7.

DSF FPG – CROISSANCE ER – NEI SÉLECT

(auparavant DSF FPG – Croissance – NEI Sélect)

Quel est le degré de risque ?

La valeur de votre dépôt peut diminuer.

| | | | | |
|--------|------------------------|--------|----------------|-------|
| Faible | Faible à modéré | Modéré | Modéré à élevé | Élevé |
|--------|------------------------|--------|----------------|-------|

Y a-t-il des garanties ?

Offert au titre d'un contrat d'assurance, ce fonds est assorti de garanties pouvant protéger les dépôts du Titulaire en cas de baisse des marchés. Le RFG comprend le coût de l'assurance d'Helios2 – 75/75. Pour en savoir plus, se reporter au document Contrat et notice explicative.

À qui le fonds s'adresse-t-il ?

Ce fonds peut convenir à une personne qui recherche la croissance à long terme de son capital et la sécurité.

Combien cela coûte-t-il ?

Les tableaux qui suivent présentent les frais et dépenses que vous pourriez avoir à payer pour acheter, détenir et retirer des Parts du fonds. Les frais récurrents sont différents pour chaque garantie.

Frais d'acquisition et frais de retrait

| Options de frais | Ce que vous payez | Fonctionnement |
|------------------|---------------------------|--|
| Aucuns frais | Vous n'avez rien à payer. | • Il n'y a aucuns frais d'acquisition ou frais de retrait. |
| Option A | | • Votre conseiller et le distributeur avec lequel il fait affaire ne reçoivent aucune commission de vente. |

Frais récurrents du fonds

Le RFG comprend les honoraires de gestion, les frais d'exploitation du fonds et les taxes, ainsi que les frais d'assurance d'Helios2 – 75/75. Vous ne payez pas ces frais directement. Les honoraires additionnels liés aux garanties s'appliquent si vous avez choisi Helios2 – 75/100 i, Helios2 – 100/100 i ou Helios – 75/100 GRV et sont prélevés à même le contrat mensuellement. Ils ont cependant une incidence sur vous, car ils réduisent le rendement de votre dépôt. Pour en savoir plus sur le fonctionnement des garanties, veuillez vous reporter à la section des garanties du document Contrat et notice explicative.

| Garantie | RFG (taux annuel en % de la valeur du fonds) | Honoraires additionnels liés aux garanties |
|-----------------------|--|--|
| Helios2 – 75/75 | 2,21 % | Aucuns si vous choisissez seulement Helios2 – 75/75. |
| Helios2 – 75/100 i | Si vous choisissez Helios2 – 75/100 i, Helios2 – 100/100 i ou Helios2 – 75/100 GRV, vous payerez le RFG et les honoraires additionnels liés aux garanties. | 0,55 % |
| Helios2 – 100/100 i | | 1,35 % |
| Helios2 – 75/100 GRV* | | 1,60 % |

* La garantie Helios2 – 75/100 GRV n'est disponible que pour les échanges de Parts de Titulaires qui ont déjà cette garantie pour leur contrat.

DSF FPG – CROISSANCE ER – NEI SÉLECT

(auparavant DSF FPG – Croissance – NEI Sélect)

Commission de suivi

Desjardins Sécurité financière verse à votre conseiller et au distributeur avec lequel il fait affaire une commission de suivi tant que vous détenez des Parts du fonds. Cette commission couvre les services et les conseils qu'ils vous fournissent. La commission de suivi est prélevée sur les honoraires de gestion. Son montant dépend de la valeur au marché de vos Parts :

- Aucuns frais (Option A) – 0,90 % de la valeur au marché des Parts attribuées à cette option de frais annuellement.

Frais pour opérations à court terme

Les opérations fréquentes ou à court terme constituent une dépense pour tous les Titulaires. Elle peuvent par conséquent être assorties d'honoraires s'élevant à 2 % du montant de l'opération, en plus des autres frais applicables.

La Compagnie se réserve également le droit de refuser d'effectuer l'opération demandée.

Il revient à la Compagnie de déterminer, à sa seule discrétion et en fonction des règles administratives en vigueur, quelles demandes relèvent de la catégorie des opérations fréquentes ou à court terme, qui peut notamment inclure des échanges et des retraits de Parts.

Et si je change d'idée ?

Vous pouvez changer d'idée à propos de votre dépôt, mais vous pourriez n'avoir que deux jours pour le faire. Veuillez vous reporter au [couvert](#) du présent document pour plus d'information. Cette page explique aussi comment obtenir plus de renseignements. Cet aperçu du fonds n'est pas complet sans cette page.

DESJARDINS SÉCURITÉ FINANCIÈRE, COMPAGNIE D'ASSURANCE VIE – CONTRAT HELIOS2 (SÉRIE 7) DSF FPG – CROISSANCE – FRANKLIN QUOTENTIEL

Renseignements financiers au 31 décembre 2022

* Ce fonds n'est pas disponible pour les nouveaux dépôts et les échanges de Parts

Bref aperçu

Date de création :

Fonds : 30 octobre 2000

Série 7 : 24 février 2014

Valeur totale (en milliers) :

Série 7 : 106

Valeur liquidative par Part :

Série 7 : 7,07

Nombre de Parts en circulation

(en milliers) :

Série 7 : 15

Ratio des frais de gestion (RFG) :

Série 7 : 2,33 %

Gestionnaire de portefeuille :

Société de Placements

Franklin Templeton

Taux de rotation du portefeuille

(du Fonds sous-jacent) :

22,66 %

Dépôt minimal :

Variable

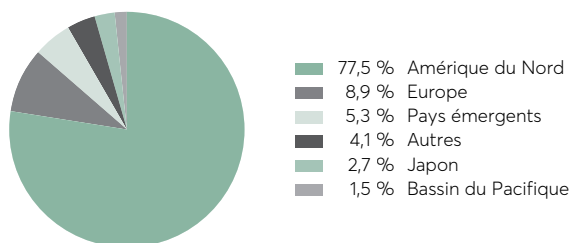
Dans quoi le fonds investit-il ?

Ce fonds investit dans le Portefeuille de croissance Franklin Quotentiel. Le Fonds sous-jacent investit dans des fonds d'obligations (20 %) et d'actions (80 %).

| Dix principaux placements du Fonds sous-jacent | |
|---|---------------|
| Fonds d'actions essentielles américaines Franklin | 10,8 % |
| Fonds d'actions canadiennes Franklin Bissett | 9,3 % |
| FINB FTSE États-Unis Franklin | 8,3 % |
| Fonds d'obligations essentielles plus Franklin Bissett | 7,8 % |
| FINB FTSE Canada toutes capitalisations Franklin | 7,0 % |
| Fonds américain de croissance des dividendes Franklin | 6,5 % |
| Fonds d'actions essentielles canadiennes Franklin | 5,6 % |
| Fonds d'actions essentielles internationales Franklin | 5,4 % |
| Fonds d'obligations gouvernementales canadiennes Franklin Bissett | 5,3 % |
| FNB SPDR Portfolio S&P 500 Value | 5,1 % |
| TOTAL | 71,1 % |

NOMBRE TOTAL DES PLACEMENTS : 20

Répartition des placements au 31 décembre 2022



Quel a été le rendement du fonds ?

Cette rubrique présente le rendement du fonds pour un Titulaire qui a choisi Helios2 – 75/75, après déduction du RFG.

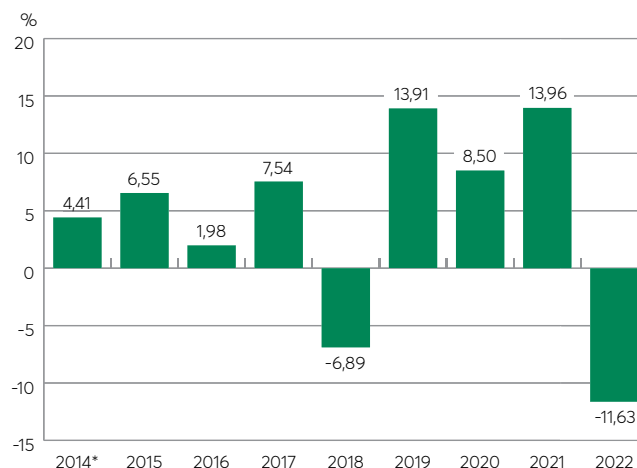
Il est important de noter que le rendement passé du fonds n'est pas une indication de son rendement futur. En outre, votre rendement réel dépendra de votre choix de garantie et de votre situation fiscale.

Rendement moyen

Un Titulaire ayant déposé 1 000 \$ dans le fonds le 24 février 2014 et ayant opté pour Helios2 – 75/75 et la Série 7 détient maintenant 1 414 \$. Cela correspond à un rendement moyen de 4,0 % par année.

Rendement année après année

Le tableau ci-dessous indique le rendement du fonds au cours des 9 dernières années pour un Titulaire ayant choisi Helios2 – 75/75 et la Série 7. Depuis le 24 février 2014, on note 7 années au cours desquelles la valeur du fonds a augmenté et 2 années au cours desquelles elle a diminué.



* Le rendement est pour une année partielle à partir de la date de lancement du fonds pour la Série 7.

DSF FPG – CROISSANCE – FRANKLIN QUOTENTIEL

Quel est le degré de risque ?

La valeur de votre dépôt peut diminuer.

| | | | | |
|--------|------------------------|--------|----------------|-------|
| Faible | Faible à modéré | Modéré | Modéré à élevé | Élevé |
|--------|------------------------|--------|----------------|-------|

Y a-t-il des garanties ?

Offert au titre d'un contrat d'assurance, ce fonds est assorti de garanties pouvant protéger les dépôts du Titulaire en cas de baisse des marchés. Le RFG comprend le coût de l'assurance d'Helios2 – 75/75. Pour en savoir plus, se reporter au document Contrat et notice explicative.

À qui le fonds s'adresse-t-il ?

Ce fonds peut convenir à une personne qui recherche la croissance de son capital à long terme.

Combien cela coûte-t-il ?

Les tableaux qui suivent présentent les frais et dépenses que vous pourriez avoir à payer pour acheter, détenir et retirer des Parts du fonds. Les frais récurrents sont différents pour chaque garantie.

Frais d'acquisition et frais de retrait

| Options de frais | Ce que vous payez | Fonctionnement |
|------------------|---------------------------|--|
| Aucuns frais | Vous n'avez rien à payer. | • Il n'y a aucuns frais d'acquisition ou frais de retrait. |
| Option A | | • Votre conseiller et le distributeur avec lequel il fait affaire ne reçoivent aucune commission de vente. |

Frais récurrents du fonds

Le RFG comprend les honoraires de gestion, les frais d'exploitation du fonds et les taxes, ainsi que les frais d'assurance d'Helios2 – 75/75. Vous ne payez pas ces frais directement. Les honoraires additionnels liés aux garanties s'appliquent si vous avez choisi Helios2 – 75/100 i ou Helios2 – 100/100 i et sont prélevés à même le contrat mensuellement. Ils ont cependant une incidence sur vous, car ils réduisent le rendement de votre dépôt. Pour en savoir plus sur le fonctionnement des garanties, veuillez vous reporter à la section des garanties du document Contrat et notice explicative.

| Garantie | RFG (taux annuel en % de la valeur du fonds) | Honoraires additionnels liés aux garanties |
|--------------------|---|--|
| Helios2 – 75/75 | 2,33 % | Aucuns si vous choisissez seulement Helios2 – 75/75. |
| Helios2 – 75/100 i | Si vous choisissez Helios2 – 75/100 i, vous payerez le RFG et les honoraires additionnels liés aux garanties. | 0,50 % |

DSF FPG – CROISSANCE – FRANKLIN QUOTENTIEL

Commission de suivi

Desjardins Sécurité financière verse à votre conseiller et au distributeur avec lequel il fait affaire une commission de suivi tant que vous détenez des Parts du fonds. Cette commission couvre les services et les conseils qu'ils vous fournissent. La commission de suivi est prélevée sur les honoraires de gestion. Son montant dépend de la valeur au marché de vos Parts :

- Aucuns frais (Option A) – 0,90 % de la valeur au marché des Parts attribuées à cette option de frais annuellement.

Frais pour opérations à court terme

Les opérations fréquentes ou à court terme constituent une dépense pour tous les Titulaires. Elle peuvent par conséquent être assorties d'honoraires s'élevant à 2 % du montant de l'opération, en plus des autres frais applicables.

La Compagnie se réserve également le droit de refuser d'effectuer l'opération demandée.

Il revient à la Compagnie de déterminer, à sa seule discrétion et en fonction des règles administratives en vigueur, quelles demandes relèvent de la catégorie des opérations fréquentes ou à court terme, qui peut notamment inclure des échanges et des retraits de Parts.

Et si je change d'idée ?

Vous pouvez changer d'idée à propos de votre dépôt, mais vous pourriez n'avoir que deux jours pour le faire. Veuillez vous reporter au [couvert](#) du présent document pour plus d'information. Cette page explique aussi comment obtenir plus de renseignements. Cet aperçu du fonds n'est pas complet sans cette page.

DESJARDINS SÉCURITÉ FINANCIÈRE, COMPAGNIE D'ASSURANCE VIE – CONTRAT HELIOS2 (SÉRIE 7) DSF FPG – REVENU DE DIVIDENDES – DESJARDINS

Renseignements financiers au 31 décembre 2022

Bref aperçu

Date de création :

Fonds : 23 septembre 2019

Série 7 : 23 septembre 2019

Valeur totale (en milliers) :

Série 7 : 308

Valeur liquidative par Part :

Série 7 : 5,59

Nombre de Parts en circulation (en milliers) :

Série 7 : 55

Ratio des frais de gestion (RFG) :

Série 7 : 1,92 %

Gestionnaire de portefeuille :

Desjardins Gestion internationale d'actifs inc.

Taux de rotation du portefeuille (du Fonds sous-jacent) :

74,55 %

Dépôt minimal :

Variable

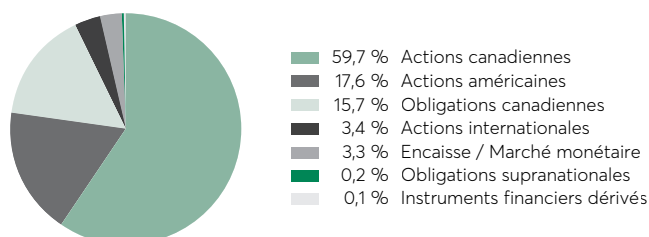
Dans quoi le fonds investit-il ?

Ce fonds investit dans le Fonds Desjardins Revenu de dividendes. Le Fonds sous-jacent investit dans des titres productifs de revenu qui peuvent inclure, entre autres, des titres de participation qui versent des dividendes, des obligations gouvernementales et d'entreprises, des titres de fiducies de revenu et d'autres titres, principalement d'émetteurs canadiens.

| Dix principaux placements du Fonds sous-jacent | |
|--|---------------|
| Banque Royale du Canada | 5,4 % |
| Banque Toronto-Dominion | 4,9 % |
| Enbridge | 3,4 % |
| Chemin de fer Canadien Pacifique | 3,3 % |
| Canadian Natural Resources | 2,3 % |
| Microsoft Corporation | 2,0 % |
| Oracle Corporation | 2,0 % |
| Abbott Laboratories | 1,9 % |
| Nutrien | 1,9 % |
| Rogers Communications | 1,8 % |
| TOTAL | 28,9 % |

NOMBRE TOTAL DES PLACEMENTS : 391

Répartition des placements au 31 décembre 2022



Quel a été le rendement du fonds ?

Cette rubrique présente le rendement du fonds pour un Titulaire qui a choisi Helios2 – 75/75, après déduction du RFG.

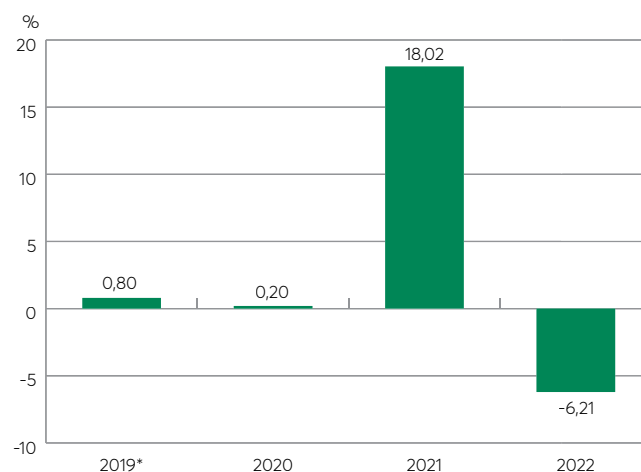
Il est important de noter que le rendement passé du fonds n'est pas une indication de son rendement futur. En outre, votre rendement réel dépendra de votre choix de garantie et de votre situation fiscale.

Rendement moyen

Un Titulaire ayant déposé 1 000 \$ dans le fonds le 23 septembre 2019 et ayant opté pour Helios2 – 75/75 et la Série 7 détient maintenant 1 118 \$. Cela correspond à un rendement moyen de 3,5 % par année.

Rendement année après année

Le tableau ci-dessous indique le rendement du fonds au cours des 4 dernières années pour un Titulaire ayant choisi Helios2 – 75/75 et la Série 7. Depuis le 23 septembre 2019, on note 3 années au cours desquelles la valeur du fonds a augmenté et 1 année au cours de laquelle elle a diminué.



* Le rendement est pour une année partielle à partir de la date de lancement du fonds pour la Série 7.

DSF FPG – REVENU DE DIVIDENDES – DESJARDINS

Quel est le degré de risque ?

La valeur de votre dépôt peut diminuer.

| | | | | |
|--------|------------------------|--------|----------------|-------|
| Faible | Faible à modéré | Modéré | Modéré à élevé | Élevé |
|--------|------------------------|--------|----------------|-------|

Y a-t-il des garanties ?

Offert au titre d'un contrat d'assurance, ce fonds est assorti de garanties pouvant protéger les dépôts du Titulaire en cas de baisse des marchés. Le RFG comprend le coût de l'assurance d'Helios2 – 75/75. Pour en savoir plus, se reporter au document Contrat et notice explicative.

À qui le fonds s'adresse-t-il ?

Ce fonds peut convenir à une personne qui recherche un revenu de dividendes et une croissance de son capital.

Combien cela coûte-t-il ?

Les tableaux qui suivent présentent les frais et dépenses que vous pourriez avoir à payer pour acheter, détenir et retirer des Parts du fonds. Les frais récurrents sont différents pour chaque garantie.

Frais d'acquisition et frais de retrait

| Options de frais | Ce que vous payez | Fonctionnement |
|------------------|---------------------------|--|
| Aucuns frais | Vous n'avez rien à payer. | • Il n'y a aucuns frais d'acquisition ou frais de retrait. |
| Option A | | • Votre conseiller et le distributeur avec lequel il fait affaire ne reçoivent aucune commission de vente. |

Frais récurrents du fonds

Le RFG comprend les honoraires de gestion, les frais d'exploitation du fonds et les taxes, ainsi que les frais d'assurance d'Helios2 – 75/75. Vous ne payez pas ces frais directement. Les honoraires additionnels liés aux garanties s'appliquent si vous avez choisi Helios2 – 75/100 i ou Helios2 – 100/100 i et sont prélevés à même le contrat mensuellement. Ils ont cependant une incidence sur vous, car ils réduisent le rendement de votre dépôt. Pour en savoir plus sur le fonctionnement des garanties, veuillez vous reporter à la section des garanties du document Contrat et notice explicative.

| Garantie | RFG (taux annuel en % de la valeur du fonds) | Honoraires additionnels liés aux garanties |
|---------------------|--|--|
| Helios2 – 75/75 | 1,92 % | Aucuns si vous choisissez seulement Helios2 – 75/75. |
| Helios2 – 75/100 i | Si vous choisissez Helios2 – 75/100 i ou Helios2 – 100/100 i, vous payerez le RFG et les honoraires additionnels liés aux garanties. | 0,50 % |
| Helios2 – 100/100 i | | 1,35 % |

DSF FPG – REVENU DE DIVIDENDES – DESJARDINS

Commission de suivi

Desjardins Sécurité financière verse à votre conseiller et au distributeur avec lequel il fait affaire une commission de suivi tant que vous détenez des Parts du fonds. Cette commission couvre les services et les conseils qu'ils vous fournissent. La commission de suivi est prélevée sur les honoraires de gestion. Son montant dépend de la valeur au marché de vos Parts :

- Aucuns frais (Option A) – 0,90 % de la valeur au marché des Parts attribuées à cette option de frais annuellement.

Frais pour opérations à court terme

Les opérations fréquentes ou à court terme constituent une dépense pour tous les Titulaires. Elle peuvent par conséquent être assorties d'honoraires s'élevant à 2 % du montant de l'opération, en plus des autres frais applicables.

La Compagnie se réserve également le droit de refuser d'effectuer l'opération demandée.

Il revient à la Compagnie de déterminer, à sa seule discrétion et en fonction des règles administratives en vigueur, quelles demandes relèvent de la catégorie des opérations fréquentes ou à court terme, qui peut notamment inclure des échanges et des retraits de Parts.

Et si je change d'idée ?

Vous pouvez changer d'idée à propos de votre dépôt, mais vous pourriez n'avoir que deux jours pour le faire. Veuillez vous reporter au [couvert](#) du présent document pour plus d'information. Cette page explique aussi comment obtenir plus de renseignements. Cet aperçu du fonds n'est pas complet sans cette page

DESJARDINS SÉCURITÉ FINANCIÈRE, COMPAGNIE D'ASSURANCE VIE – CONTRAT HELIOS2 (SÉRIE 7) DSF FPG – DIVIDENDES CANADIENS – NEI

Renseignements financiers au 31 décembre 2022

* Ce fonds n'est pas disponible pour les nouveaux dépôts et les échanges de Parts

Bref aperçu

Date de création :

Fonds : 24 septembre 2012

Série 7 : 24 février 2014

Valeur totale (en milliers) :

Série 7 : 401

Valeur liquidative par Part :

Série 7 : 7,86

Nombre de Parts en circulation

(en milliers) :

Série 7 : 51

Ratio des frais de gestion (RFG) :

Série 7 : 2,19 %

Gestionnaire de portefeuille :

Placements NordOuest
& Éthiques S.E.C.

Sous-conseiller de portefeuille :

Lincluden Investment Management
Limited

Taux de rotation du portefeuille (du Fonds sous-jacent) :

12,90 %

Dépôt minimal :

Variable

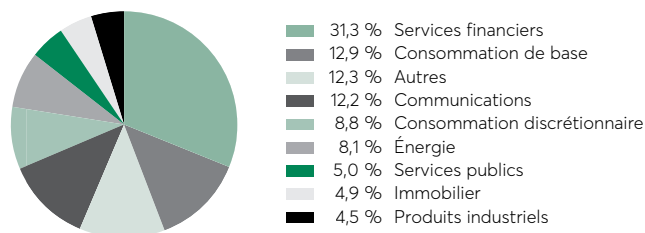
Dans quoi le fonds investit-il ?

Ce fonds investit dans le Fonds de dividendes canadiens NEI. Le Fonds sous-jacent investit principalement dans des actions ordinaires canadiennes.

| Dix principaux placements du Fonds sous-jacent | |
|--|---------------|
| Banque Toronto-Dominion | 5,1 % |
| Banque Royale du Canada | 4,8 % |
| Power Corporation du Canada | 3,5 % |
| Hydro One | 3,2 % |
| Rogers Communications | 3,2 % |
| Banque Scotia | 2,8 % |
| BCE | 2,6 % |
| Québecor | 2,5 % |
| Pembina Pipeline Corporation | 2,5 % |
| Intact Corporation financière | 2,5 % |
| TOTAL | 33,2 % |

NOMBRE TOTAL DES PLACEMENTS : 66

Répartition des placements au 31 décembre 2022



Quel a été le rendement du fonds ?

Cette rubrique présente le rendement du fonds pour un Titulaire qui a choisi Helios2 – 75/75, après déduction du RFG.

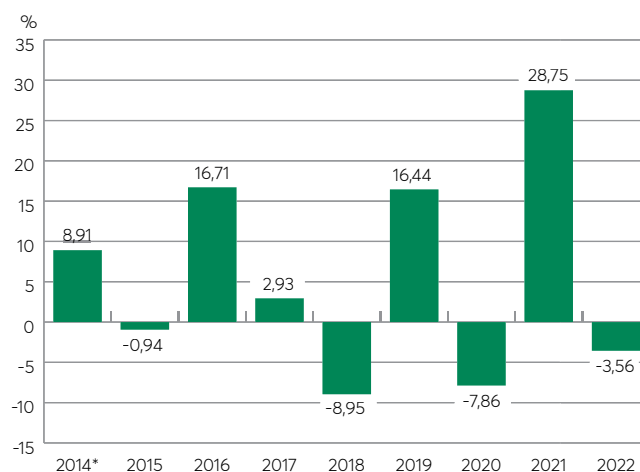
Il est important de noter que le rendement passé du fonds n'est pas une indication de son rendement futur. En outre, votre rendement réel dépendra de votre choix de garantie et de votre situation fiscale.

Rendement moyen

Un Titulaire ayant déposé 1 000 \$ dans le fonds le 24 février 2014 et ayant opté pour Helios2 – 75/75 et la Série 7 détient maintenant 1 572 \$. Cela correspond à un rendement moyen de 5,2 % par année.

Rendement année après année

Le tableau ci-dessous indique le rendement du fonds au cours des 9 dernières années pour un Titulaire ayant choisi Helios2 – 75/75 et la Série 7. Depuis le 24 février 2014, on note 5 années au cours desquelles la valeur du fonds a augmenté et 4 années au cours desquelles elle a diminué.



* Le rendement est pour une année partielle à partir de la date de lancement du fonds pour la Série 7.

DSF FPG – DIVIDENDES CANADIENS – NEI

Quel est le degré de risque ?

La valeur de votre dépôt peut diminuer.

| | | | | |
|--------|-----------------|---------------|----------------|-------|
| Faible | Faible à modéré | Modéré | Modéré à élevé | Élevé |
|--------|-----------------|---------------|----------------|-------|

Y a-t-il des garanties ?

Offert au titre d'un contrat d'assurance, ce fonds est assorti de garanties pouvant protéger les dépôts du Titulaire en cas de baisse des marchés. Le RFG comprend le coût de l'assurance d'Helios2 – 75/75. Pour en savoir plus, se reporter au document Contrat et notice explicative.

À qui le fonds s'adresse-t-il ?

Ce fonds peut convenir à une personne qui cherche un équilibre entre son revenu actuel et une croissance de son capital. Puisque le fonds investit dans des actions, des changements dans les conditions de marché peuvent entraîner l'augmentation ou la diminution de sa valeur au marché dans une courte période de temps.

Combien cela coûte-t-il ?

Les tableaux qui suivent présentent les frais et dépenses que vous pourriez avoir à payer pour acheter, détenir et retirer des Parts du fonds. Les frais récurrents sont différents pour chaque garantie.

Frais d'acquisition et frais de retrait

| Options de frais | Ce que vous payez | Fonctionnement |
|------------------|---------------------------|--|
| Aucuns frais | Vous n'avez rien à payer. | • Il n'y a aucuns frais d'acquisition ou frais de retrait. |
| Option A | | • Votre conseiller et le distributeur avec lequel il fait affaire ne reçoivent aucune commission de vente. |

Frais récurrents du fonds

Le RFG comprend les honoraires de gestion, les frais d'exploitation du fonds et les taxes, ainsi que les frais d'assurance d'Helios2 – 75/75. Vous ne payez pas ces frais directement. Les honoraires additionnels liés aux garanties s'appliquent si vous avez choisi Helios2 – 75/100 i ou Helios2 – 100/100 i et sont prélevés à même le contrat mensuellement. Ils ont cependant une incidence sur vous, car ils réduisent le rendement de votre dépôt. Pour en savoir plus sur le fonctionnement des garanties, veuillez vous reporter à la section des garanties du document Contrat et notice explicative.

| Garantie | RFG (taux annuel en % de la valeur du fonds) | Honoraires additionnels liés aux garanties |
|---------------------|--|--|
| Helios2 – 75/75 | 2,19 % | Aucuns si vous choisissez seulement Helios2 – 75/75. |
| Helios2 – 75/100 i | Si vous choisissez Helios2 – 75/100 i ou Helios2 – 100/100 i, vous payerez le RFG et les honoraires additionnels liés aux garanties. | 0,50 % |
| Helios2 – 100/100 i | | 1,35 % |

DSF FPG – DIVIDENDES CANADIENS – NEI

Commission de suivi

Desjardins Sécurité financière verse à votre conseiller et au distributeur avec lequel il fait affaire une commission de suivi tant que vous détenez des Parts du fonds. Cette commission couvre les services et les conseils qu'ils vous fournissent. La commission de suivi est prélevée sur les honoraires de gestion. Son montant dépend de la valeur au marché de vos Parts :

- Aucuns frais (Option A) – 0,90 % de la valeur au marché des Parts attribuées à cette option de frais annuellement.

Frais pour opérations à court terme

Les opérations fréquentes ou à court terme constituent une dépense pour tous les Titulaires. Elle peuvent par conséquent être assorties d'honoraires s'élevant à 2 % du montant de l'opération, en plus des autres frais applicables.

La Compagnie se réserve également le droit de refuser d'effectuer l'opération demandée.

Il revient à la Compagnie de déterminer, à sa seule discrétion et en fonction des règles administratives en vigueur, quelles demandes relèvent de la catégorie des opérations fréquentes ou à court terme, qui peut notamment inclure des échanges et des retraits de Parts.

Et si je change d'idée ?

Vous pouvez changer d'idée à propos de votre dépôt, mais vous pourriez n'avoir que deux jours pour le faire. Veuillez vous reporter au [couvert](#) du présent document pour plus d'information. Cette page explique aussi comment obtenir plus de renseignements. Cet aperçu du fonds n'est pas complet sans cette page.

DESJARDINS SÉCURITÉ FINANCIÈRE, COMPAGNIE D'ASSURANCE VIE – CONTRAT HELIOS2 (SÉRIE 7) DSF FPG – ACTIONS CANADIENNES – DESJARDINS

Renseignements financiers au 31 décembre 2022

Bref aperçu

Date de création :

Fonds : 16 novembre 2020

Série 7 : 16 novembre 2020

Valeur totale (en milliers) :

Série 7 : 79

Valeur liquidative par Part :

Série 7 : 5,55

Nombre de Parts en circulation (en milliers) :

Série 7 : 14

Ratio des frais de gestion (RFG) :

Série 7 : 2,06 %

Gestionnaire de portefeuille :

Desjardins Gestion internationale d'actifs inc.

Taux de rotation du portefeuille (du Fonds sous-jacent) :

210,82 %

Dépôt minimal :

Variable

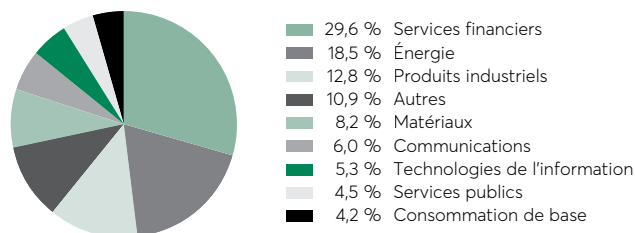
Dans quoi le fonds investit-il ?

Ce fonds investit dans le Fonds Desjardins Actions canadiennes. Le Fonds sous-jacent investit principalement dans des titres de participation de sociétés canadiennes de grande capitalisation.

| Dix principaux placements du Fonds sous-jacent | |
|--|---------------|
| Banque Royale du Canada | 6,0 % |
| Banque Toronto-Dominion | 5,8 % |
| Enbridge | 4,1 % |
| Chemin de fer Canadien Pacifique | 4,0 % |
| Canadian Natural Resources | 3,9 % |
| Banque de Montréal | 3,7 % |
| Suncor Énergie | 3,5 % |
| Rogers Communications | 2,9 % |
| Constellation Software | 2,8 % |
| TC Énergie | 2,7 % |
| TOTAL | 39,4 % |

NOMBRE TOTAL DES PLACEMENTS : 65

Répartition des placements au 31 décembre 2022



Quel a été le rendement du fonds ?

Cette rubrique présente le rendement du fonds pour un Titulaire qui a choisi Helios2 – 75/75, après déduction du RFG.

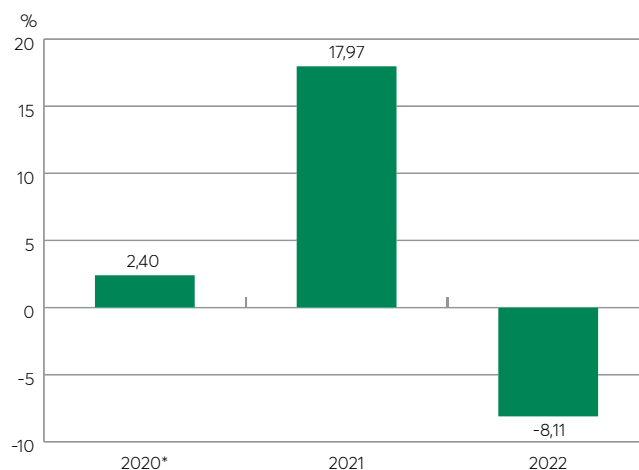
Il est important de noter que le rendement passé du fonds n'est pas une indication de son rendement futur. En outre, votre rendement réel dépendra de votre choix de garantie et de votre situation fiscale.

Rendement moyen

Un Titulaire ayant déposé 1 000 \$ dans le fonds le 16 novembre 2020 et ayant opté pour Helios2 – 75/75 et la Série 7 détient maintenant 1 110 \$. Cela correspond à un rendement moyen de 5,0 % par année.

Rendement année après année

Le tableau ci-dessous indique le rendement du fonds au cours des 3 dernières années pour un Titulaire ayant choisi Helios2 – 75/75 et la Série 7. Depuis le 16 novembre 2020 on note 2 années au cours desquelles la valeur du fonds a augmenté et 1 année au cours de laquelle elle a diminué.



* Le rendement est pour une année partielle à partir de la date de lancement du fonds pour la Série 7.

DSF FPG – ACTIONS CANADIENNES – DESJARDINS

Quel est le degré de risque ?

La valeur de votre dépôt peut diminuer.

| | | | | |
|--------|-----------------|---------------|----------------|-------|
| Faible | Faible à modéré | Modéré | Modéré à élevé | Élevé |
|--------|-----------------|---------------|----------------|-------|

Y a-t-il des garanties ?

Offert au titre d'un contrat d'assurance, ce fonds est assorti de garanties pouvant protéger les dépôts du Titulaire en cas de baisse des marchés. Le RFG comprend le coût de l'assurance d'Helios2 – 75/75. Pour en savoir plus, se reporter au document Contrat et notice explicative.

À qui le fonds s'adresse-t-il ?

Ce fonds peut convenir à une personne qui recherche une appréciation du capital à long terme en investissant dans un fonds d'actions canadiennes de base.

Combien cela coûte-t-il ?

Les tableaux qui suivent présentent les frais et dépenses que vous pourriez avoir à payer pour acheter, détenir et retirer des Parts du fonds. Les frais récurrents sont différents pour chaque garantie.

Frais d'acquisition et frais de retrait

| Options de frais | Ce que vous payez | Fonctionnement |
|------------------|---------------------------|--|
| Aucuns frais | Vous n'avez rien à payer. | • Il n'y a aucuns frais d'acquisition ou frais de retrait. |
| Option A | | • Votre conseiller et le distributeur avec lequel il fait affaire ne reçoivent aucune commission de vente. |

Frais récurrents du fonds

Le RFG comprend les honoraires de gestion, les frais d'exploitation du fonds et les taxes, ainsi que les frais d'assurance d'Helios2 – 75/75. Vous ne payez pas ces frais directement. Les honoraires additionnels liés aux garanties s'appliquent si vous avez choisi Helios2 – 75/100 i ou Helios2 – 100/100 i et sont prélevés à même le contrat mensuellement. Ils ont cependant une incidence sur vous, car ils réduisent le rendement de votre dépôt. Pour en savoir plus sur le fonctionnement des garanties, veuillez vous reporter à la section des garanties du document Contrat et notice explicative.

| Garantie | RFG (taux annuel en % de la valeur du fonds) | Honoraires additionnels liés aux garanties |
|---------------------|--|--|
| Helios2 – 75/75 | 2,06 % | Aucuns si vous choisissez seulement Helios2 – 75/75. |
| Helios2 – 75/100 i | Si vous choisissez Helios2 – 75/100 i ou Helios2 – 100/100 i, vous payerez le RFG et les honoraires additionnels liés aux garanties. | 0,60 % |
| Helios2 – 100/100 i | | 1,35 % |

DSF FPG – ACTIONS CANADIENNES – DESJARDINS

Commission de suivi

Desjardins Sécurité financière verse à votre conseiller et au distributeur avec lequel il fait affaire une commission de suivi tant que vous détenez des Parts du fonds. Cette commission couvre les services et les conseils qu'ils vous fournissent. La commission de suivi est prélevée sur les honoraires de gestion. Son montant dépend de la valeur au marché de vos Parts :

- Aucuns frais (Option A) – 0,90 % de la valeur au marché des Parts attribuées à cette option de frais annuellement.

Frais pour opérations à court terme

Les opérations fréquentes ou à court terme constituent une dépense pour tous les Titulaires. Elle peuvent par conséquent être assorties d'honoraires s'élevant à 2 % du montant de l'opération, en plus des autres frais applicables.

La Compagnie se réserve également le droit de refuser d'effectuer l'opération demandée.

Il revient à la Compagnie de déterminer, à sa seule discrétion et en fonction des règles administratives en vigueur, quelles demandes relèvent de la catégorie des opérations fréquentes ou à court terme, qui peut notamment inclure des échanges et des retraits de Parts.

Et si je change d'idée ?

Vous pouvez changer d'idée à propos de votre dépôt, mais vous pourriez n'avoir que deux jours pour le faire. Veuillez vous reporter au [couvert](#) du présent document pour plus d'information. Cette page explique aussi comment obtenir plus de renseignements. Cet aperçu du fonds n'est pas complet sans cette page.

DESJARDINS SÉCURITÉ FINANCIÈRE, COMPAGNIE D'ASSURANCE VIE – CONTRAT HELIOS2 (SÉRIE 7) DSF FPG – ACTIONS CANADIENNES – JARISLOWSKY FRASER

Renseignements financiers au 31 décembre 2022

Bref aperçu

Date de création :

Fonds : 5 décembre 2005

Série 7 : 16 octobre 2015

Valeur totale (en milliers) :

Série 7 : 474

Valeur liquidative par Part :

Série 7 : 6,89

Nombre de Parts en circulation (en milliers) :

Série 7 : 69

Ratio des frais de gestion (RFG) :

Série 7 : 2,22 %

Gestionnaire de portefeuille :

Jarislowsky, Fraser Limitée

Taux de rotation du portefeuille (du Fonds sous-jacent) :

14,77 %

Dépôt minimal :

Variable

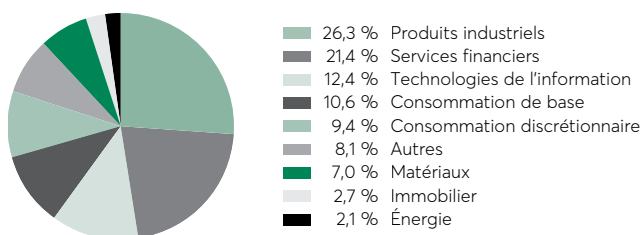
Dans quoi le fonds investit-il ?

Ce fonds investit dans le Fonds d'actions canadiennes Jarislowsky Fraser. Le Fonds sous-jacent investit principalement dans des actions de grandes sociétés canadiennes.

| Dix principaux placements du Fonds sous-jacent | |
|--|---------------|
| Compagnie des chemins de fer nationaux du Canada | 8,0 % |
| Fonds d'actions spéciales Jarislowsky Fraser | 7,1 % |
| Banque Scotia | 5,0 % |
| Brookfield Corporation | 4,4 % |
| Groupe CGI | 4,1 % |
| WSP Global | 3,9 % |
| Thomson Reuters Corporation | 3,9 % |
| Intact Corporation financière | 3,7 % |
| Alimentation Couche-Tard | 3,6 % |
| Restaurant Brands International | 3,6 % |
| TOTAL | 47,3 % |

NOMBRE TOTAL DES PLACEMENTS : 35

Répartition des placements au 31 décembre 2022



Quel a été le rendement du fonds ?

Cette rubrique présente le rendement du fonds pour un Titulaire qui a choisi Helios2 – 75/75, après déduction du RFG.

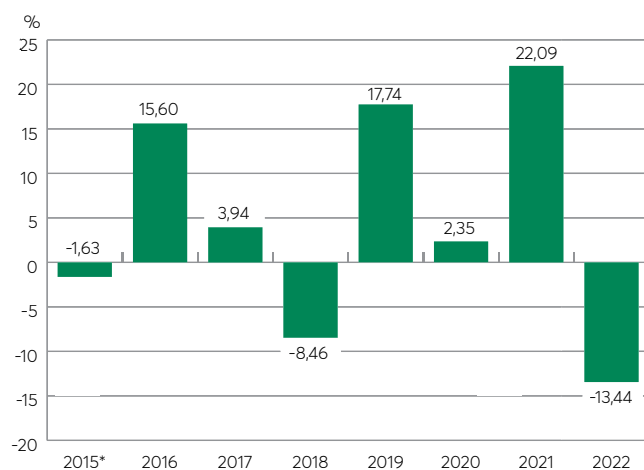
Il est important de noter que le rendement passé du fonds n'est pas une indication de son rendement futur. En outre, votre rendement réel dépendra de votre choix de garantie et de votre situation fiscale.

Rendement moyen

Un Titulaire ayant déposé 1 000 \$ dans le fonds le 16 octobre 2015 et ayant opté pour Helios2 – 75/75 et la Série 7 détient maintenant 1 378 \$. Cela correspond à un rendement moyen de 4,5 % par année.

Rendement année après année

Le tableau ci-dessous indique le rendement du fonds au cours des 8 dernières années pour un Titulaire ayant choisi Helios2 – 75/75 et la Série 7. Depuis le 16 octobre 2015, on note 5 années au cours desquelles la valeur du fonds a augmenté et 3 années au cours desquelles elle a diminué.



* Le rendement est pour une année partielle à partir de la date de lancement du fonds pour la Série 7.

DSF FPG – ACTIONS CANADIENNES – JARISLOWSKY FRASER

Quel est le degré de risque ?

La valeur de votre dépôt peut diminuer.

| | | | | |
|--------|-----------------|---------------|----------------|-------|
| Faible | Faible à modéré | Modéré | Modéré à élevé | Élevé |
|--------|-----------------|---------------|----------------|-------|

Y a-t-il des garanties ?

Offert au titre d'un contrat d'assurance, ce fonds est assorti de garanties pouvant protéger les dépôts du Titulaire en cas de baisse des marchés. Le RFG comprend le coût de l'assurance d'Helios2 – 75/75. Pour en savoir plus, se reporter au document Contrat et notice explicative.

À qui le fonds s'adresse-t-il ?

Ce fonds peut convenir à une personne qui recherche un revenu d'intérêts et une stabilité de son capital.

Combien cela coûte-t-il ?

Les tableaux qui suivent présentent les frais et dépenses que vous pourriez avoir à payer pour acheter, détenir et retirer des Parts du fonds. Les frais récurrents sont différents pour chaque garantie.

Frais d'acquisition et frais de retrait

| Options de frais | Ce que vous payez | Fonctionnement |
|------------------|---------------------------|--|
| Aucuns frais | Vous n'avez rien à payer. | • Il n'y a aucuns frais d'acquisition ou frais de retrait. |
| Option A | | • Votre conseiller et le distributeur avec lequel il fait affaire ne reçoivent aucune commission de vente. |

Frais récurrents du fonds

Le RFG comprend les honoraires de gestion, les frais d'exploitation du fonds et les taxes, ainsi que les frais d'assurance d'Helios2 – 75/75. Vous ne payez pas ces frais directement. Les honoraires additionnels liés aux garanties s'appliquent si vous avez choisi Helios2 – 75/100 i ou Helios2 – 100/100 i et sont prélevés à même le contrat mensuellement. Ils ont cependant une incidence sur vous, car ils réduisent le rendement de votre dépôt. Pour en savoir plus sur le fonctionnement des garanties, veuillez vous reporter à la section des garanties du document Contrat et notice explicative.

| Garantie | RFG (taux annuel en % de la valeur du fonds) | Honoraires additionnels liés aux garanties |
|---------------------|--|--|
| Helios2 – 75/75 | 2,22 % | Aucuns si vous choisissez seulement Helios2 – 75/75. |
| Helios2 – 75/100 i | Si vous choisissez Helios2 – 75/100 i ou Helios2 – 100/100 i, vous payerez le RFG et les honoraires additionnels liés aux garanties. | 0,65 % |
| Helios2 – 100/100 i | | 1,35 % |

DSF FPG – ACTIONS CANADIENNES – JARISLOWSKY FRASER

Commission de suivi

Desjardins Sécurité financière verse à votre conseiller et au distributeur avec lequel il fait affaire une commission de suivi tant que vous détenez des Parts du fonds. Cette commission couvre les services et les conseils qu'ils vous fournissent. La commission de suivi est prélevée sur les honoraires de gestion. Son montant dépend de la valeur au marché de vos Parts :

- Aucuns frais (Option A) – 0,90 % de la valeur au marché des Parts attribuées à cette option de frais annuellement.

Frais pour opérations à court terme

Les opérations fréquentes ou à court terme constituent une dépense pour tous les Titulaires. Elle peuvent par conséquent être assorties d'honoraires s'élevant à 2 % du montant de l'opération, en plus des autres frais applicables.

La Compagnie se réserve également le droit de refuser d'effectuer l'opération demandée.

Il revient à la Compagnie de déterminer, à sa seule discrétion et en fonction des règles administratives en vigueur, quelles demandes relèvent de la catégorie des opérations fréquentes ou à court terme, qui peut notamment inclure des échanges et des retraits de Parts.

Et si je change d'idée ?

Vous pouvez changer d'idée à propos de votre dépôt, mais vous pourriez n'avoir que deux jours pour le faire. Veuillez vous reporter au [couvert](#) du présent document pour plus d'information. Cette page explique aussi comment obtenir plus de renseignements. Cet aperçu du fonds n'est pas complet sans cette page.

DESJARDINS SÉCURITÉ FINANCIÈRE, COMPAGNIE D'ASSURANCE VIE – CONTRAT HELIOS2 (SÉRIE 7) DSF FPG – ACTIONS CANADIENNES – FIDELITY FRONTIÈRE NORD^{MD}

Renseignements financiers au 31 décembre 2022

Bref aperçu

Date de création :

Fonds : 1 décembre 2008

Série 7 : 24 février 2014

Valeur totale (en milliers) :

Série 7 : 982

Valeur liquidative par Part :

Série 7 : 8,70

Nombre de Parts en circulation (en milliers) :

Série 7 : 113

Ratio des frais de gestion (RFG) :

Série 7 : 2,41 %

Gestionnaire de portefeuille :

Investissements Fidelity Canada

Taux de rotation du portefeuille :

8,04 %

Dépôt minimal :

Variable

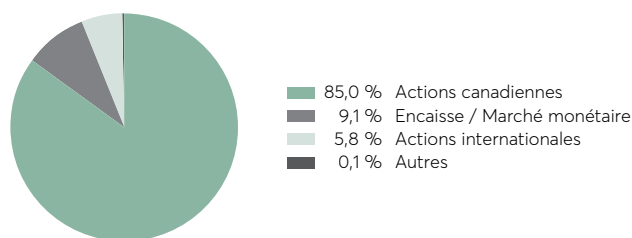
Dans quoi le fonds investit-il ?

Ce fonds investit dans le Fonds Fidelity Frontière Nord^{MD}. Le Fonds sous-jacent investit principalement dans des actions de petites, moyennes et grandes entreprises canadiennes.

| Dix principaux placements du Fonds sous-jacent | |
|--|---------------|
| Banque Royale du Canada | 6,4 % |
| Banque Toronto-Dominion | 4,8 % |
| Chemin de fer Canadien Pacifique | 4,7 % |
| Rogers Communications | 4,3 % |
| Canadian Natural Resources | 3,6 % |
| Compagnie des chemins de fer nationaux du Canada | 3,3 % |
| Groupe CGI | 3,2 % |
| Alimentation Couche-Tard | 3,1 % |
| Dollarama | 3,1 % |
| Intact Corporation financière | 2,7 % |
| TOTAL | 39,2 % |

NOMBRE TOTAL DES PLACEMENTS : 120

Répartition des placements au 31 décembre 2022



Quel a été le rendement du fonds ?

Cette rubrique présente le rendement du fonds pour un Titulaire qui a choisi Helios2 – 75/75, après déduction du RFG.

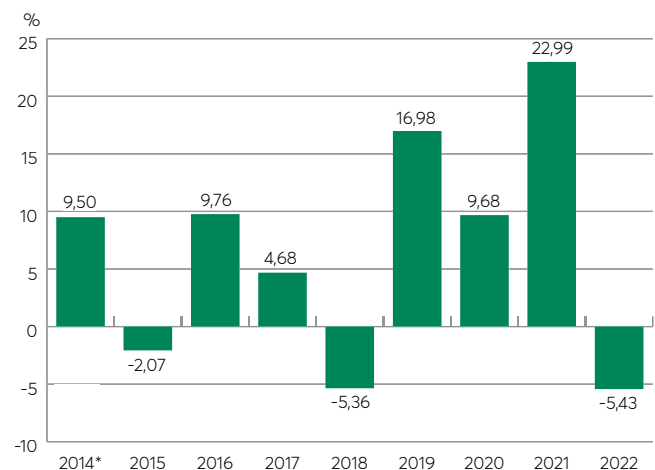
Il est important de noter que le rendement passé du fonds n'est pas une indication de son rendement futur. En outre, votre rendement réel dépendra de votre choix de garantie et de votre situation fiscale.

Rendement moyen

Un Titulaire ayant déposé 1 000 \$ dans le fonds le 24 février 2014 et ayant opté pour Helios2 – 75/75 et la Série 7 détient maintenant 1 740 \$. Cela correspond à un rendement moyen de 6,5 % par année.

Rendement année après année

Le tableau ci-dessous indique le rendement du fonds au cours des 9 dernières années pour un Titulaire ayant choisi Helios2 – 75/75 et la Série 7. Depuis le 24 février 2014, on note 6 années au cours desquelles la valeur du fonds a augmenté et 3 années au cours desquelles elle a diminué.



* Le rendement est pour une année partielle à partir de la date de lancement du fonds pour la Série 7.

^{MD} Fidelity Frontière Nord est une marque déposée de FMR Corp.

DSF FPG – ACTIONS CANADIENNES – FIDELITY FRONTIÈRE NORD^{MD}

Quel est le degré de risque ?

La valeur de votre dépôt peut diminuer.

| | | | | |
|--------|-----------------|---------------|----------------|-------|
| Faible | Faible à modéré | Modéré | Modéré à élevé | Élevé |
|--------|-----------------|---------------|----------------|-------|

Y a-t-il des garanties ?

Offert au titre d'un contrat d'assurance, ce fonds est assorti de garanties pouvant protéger les dépôts du Titulaire en cas de baisse des marchés. Le RFG comprend le coût de l'assurance d'Helios2 – 75/75. Pour en savoir plus, se reporter au document Contrat et notice explicative.

À qui le fonds s'adresse-t-il ?

Ce fonds peut convenir à une personne qui recherche la croissance à long terme de son capital et un risque modéré.

Combien cela coûte-t-il ?

Les tableaux qui suivent présentent les frais et dépenses que vous pourriez avoir à payer pour acheter, détenir et retirer des Parts du fonds. Les frais récurrents sont différents pour chaque garantie.

Frais d'acquisition et frais de retrait

| Options de frais | Ce que vous payez | Fonctionnement |
|------------------|---------------------------|--|
| Aucuns frais | Vous n'avez rien à payer. | • Il n'y a aucuns frais d'acquisition ou frais de retrait. |
| Option A | | • Votre conseiller et le distributeur avec lequel il fait affaire ne reçoivent aucune commission de vente. |

Frais récurrents du fonds

Le RFG comprend les honoraires de gestion, les frais d'exploitation du fonds et les taxes, ainsi que les frais d'assurance d'Helios2 – 75/75. Vous ne payez pas ces frais directement. Les honoraires additionnels liés aux garanties s'appliquent si vous avez choisi Helios2 – 75/100 i ou Helios2 – 100/100 i et sont prélevés à même le contrat mensuellement. Ils ont cependant une incidence sur vous, car ils réduisent le rendement de votre dépôt. Pour en savoir plus sur le fonctionnement des garanties, veuillez vous reporter à la section des garanties du document Contrat et notice explicative.

| Garantie | RFG (taux annuel en % de la valeur du fonds) | Honoraires additionnels liés aux garanties |
|---------------------|--|--|
| Helios2 – 75/75 | 2,41 % | Aucuns si vous choisissez seulement Helios2 – 75/75. |
| Helios2 – 75/100 i | Si vous choisissez Helios2 – 75/100 i ou Helios2 – 100/100 i, vous payerez le RFG et les honoraires additionnels liés aux garanties. | 0,65 % |
| Helios2 – 100/100 i | | 1,35 % |

DSF FPG – ACTIONS CANADIENNES – FIDELITY FRONTIÈRE NORD^{MD}

Commission de suivi

Desjardins Sécurité financière verse à votre conseiller et au distributeur avec lequel il fait affaire une commission de suivi tant que vous détenez des Parts du fonds. Cette commission couvre les services et les conseils qu'ils vous fournissent. La commission de suivi est prélevée sur les honoraires de gestion. Son montant dépend de la valeur au marché de vos Parts :

- Aucuns frais (Option A) – 0,90 % de la valeur au marché des Parts attribuées à cette option de frais annuellement.

Frais pour opérations à court terme

Les opérations fréquentes ou à court terme constituent une dépense pour tous les Titulaires. Elle peuvent par conséquent être assorties d'honoraires s'élevant à 2 % du montant de l'opération, en plus des autres frais applicables.

La Compagnie se réserve également le droit de refuser d'effectuer l'opération demandée.

Il revient à la Compagnie de déterminer, à sa seule discrétion et en fonction des règles administratives en vigueur, quelles demandes relèvent de la catégorie des opérations fréquentes ou à court terme, qui peut notamment inclure des échanges et des retraits de Parts.

Et si je change d'idée ?

Vous pouvez changer d'idée à propos de votre dépôt, mais vous pourriez n'avoir que deux jours pour le faire. Veuillez vous reporter au [couvert](#) du présent document pour plus d'information. Cette page explique aussi comment obtenir plus de renseignements. Cet aperçu du fonds n'est pas complet sans cette page.

DESJARDINS SÉCURITÉ FINANCIÈRE, COMPAGNIE D'ASSURANCE VIE – CONTRAT HELIOS2 (SÉRIE 7) DSF FPG – ACTIONS CANADIENNES – FRANKLIN BISSETT

Renseignements financiers au 31 décembre 2022

* Ce fonds n'est pas disponible pour les nouveaux dépôts et les échanges de Parts

Bref aperçu

Date de création :

Fonds : 17 avril 2000
Série 7 : 24 février 2014

Valeur totale (en milliers) :

Série 7 : 116

Valeur liquidative par Part :

Série 7 : 7,88

Nombre de Parts en circulation

(en milliers) :

Série 7 : 15

Ratio des frais de gestion (RFG) :

Série 7 : 2,36 %

Gestionnaire de portefeuille :

Gestion de placements
Franklin Bissett

Taux de rotation du portefeuille

(du Fonds sous-jacent) :

14,45 %

Dépôt minimal :

Variable

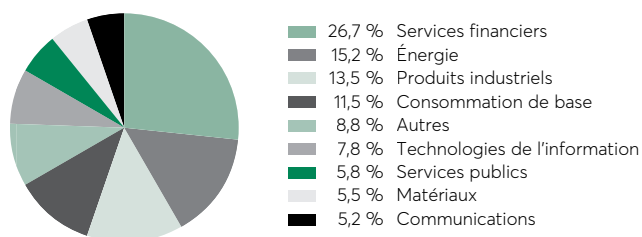
Dans quoi le fonds investit-il ?

Ce fonds investit dans le Fonds d'actions canadiennes Franklin Bissett. Le Fonds sous-jacent investit principalement dans des actions de moyennes et de grandes entreprises canadiennes.

| Dix principaux placements du Fonds sous-jacent | |
|--|---------------|
| Banque Toronto-Dominion | 5,6 % |
| Banque Royale du Canada | 5,4 % |
| Brookfield Corporation | 5,1 % |
| Compagnie des chemins de fer nationaux du Canada | 4,4 % |
| Alimentation Couche-Tard | 4,3 % |
| Mines Agnico Eagle | 4,2 % |
| Banque Scotia | 4,1 % |
| Chemin de fer Canadien Pacifique | 3,5 % |
| Metro | 3,2 % |
| Fortis | 3,1 % |
| TOTAL | 42,8 % |

NOMBRE TOTAL DES PLACEMENTS : 43

Répartition des placements au 31 décembre 2022



Quel a été le rendement du fonds ?

Cette rubrique présente le rendement du fonds pour un Titulaire qui a choisi Helios2 – 75/75, après déduction du RFG.

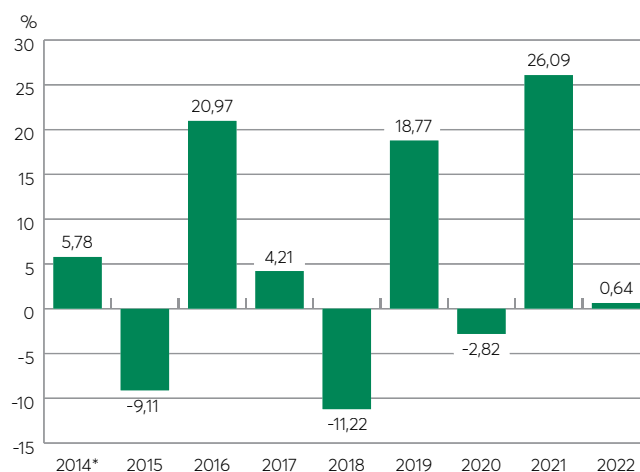
Il est important de noter que le rendement passé du fonds n'est pas une indication de son rendement futur. En outre, votre rendement réel dépendra de votre choix de garantie et de votre situation fiscale.

Rendement moyen

Un Titulaire ayant déposé 1 000 \$ dans le fonds le 24 février 2014 et ayant opté pour Helios2 – 75/75 et la Série 7 détient maintenant 1 576 \$. Cela correspond à un rendement moyen de 5,3 % par année.

Rendement année après année

Le tableau ci-dessous indique le rendement du fonds au cours des 9 dernières années pour un Titulaire ayant choisi Helios2 – 75/75 et la Série 7. Depuis le 24 février 2014, on note 6 années au cours desquelles la valeur du fonds a augmenté et 3 années au cours desquelles elle a diminué.



* Le rendement est pour une année partielle à partir de la date de lancement du fonds pour la Série 7.

DSF FPG – ACTIONS CANADIENNES – FRANKLIN BISSETT

Quel est le degré de risque ?

La valeur de votre dépôt peut diminuer.

| | | | | |
|--------|-----------------|---------------|----------------|-------|
| Faible | Faible à modéré | Modéré | Modéré à élevé | Élevé |
|--------|-----------------|---------------|----------------|-------|

Y a-t-il des garanties ?

Offert au titre d'un contrat d'assurance, ce fonds est assorti de garanties pouvant protéger les dépôts du Titulaire en cas de baisse des marchés. Le RFG comprend le coût de l'assurance d'Helios2 – 75/75. Pour en savoir plus, se reporter au document Contrat et notice explicative.

À qui le fonds s'adresse-t-il ?

Ce fonds peut convenir à une personne qui recherche la croissance à long terme de son capital. Puisque le fonds investit dans des actions, des changements dans les conditions de marché peuvent entraîner l'augmentation ou la diminution de sa valeur au marché dans une courte période de temps.

Combien cela coûte-t-il ?

Les tableaux qui suivent présentent les frais et dépenses que vous pourriez avoir à payer pour acheter, détenir et retirer des Parts du fonds. Les frais récurrents sont différents pour chaque garantie.

Frais d'acquisition et frais de retrait

| Options de frais | Ce que vous payez | Fonctionnement |
|------------------|---------------------------|--|
| Aucuns frais | Vous n'avez rien à payer. | • Il n'y a aucuns frais d'acquisition ou frais de retrait. |
| Option A | | • Votre conseiller et le distributeur avec lequel il fait affaire ne reçoivent aucune commission de vente. |

Frais récurrents du fonds

Le RFG comprend les honoraires de gestion, les frais d'exploitation du fonds et les taxes, ainsi que les frais d'assurance d'Helios2 – 75/75. Vous ne payez pas ces frais directement. Les honoraires additionnels liés aux garanties s'appliquent si vous avez choisi Helios2 – 75/100 i ou Helios2 – 100/100 i et sont prélevés à même le contrat mensuellement. Ils ont cependant une incidence sur vous, car ils réduisent le rendement de votre dépôt. Pour en savoir plus sur le fonctionnement des garanties, veuillez vous reporter à la section des garanties du document Contrat et notice explicative.

| Garantie | RFG (taux annuel en % de la valeur du fonds) | Honoraires additionnels liés aux garanties |
|---------------------|--|--|
| Helios2 – 75/75 | 2,36 % | Aucuns si vous choisissez seulement Helios2 – 75/75. |
| Helios2 – 75/100 i | Si vous choisissez Helios2 – 75/100 i ou Helios2 – 100/100 i, vous payerez le RFG et les honoraires additionnels liés aux garanties. | 0,60 % |
| Helios2 – 100/100 i | | 1,35 % |

DSF FPG – ACTIONS CANADIENNES – FRANKLIN BISSETT

Commission de suivi

Desjardins Sécurité financière verse à votre conseiller et au distributeur avec lequel il fait affaire une commission de suivi tant que vous détenez des Parts du fonds. Cette commission couvre les services et les conseils qu'ils vous fournissent. La commission de suivi est prélevée sur les honoraires de gestion. Son montant dépend de la valeur au marché de vos Parts :

- Aucuns frais (Option A) – 0,90 % de la valeur au marché des Parts attribuées à cette option de frais annuellement.

Frais pour opérations à court terme

Les opérations fréquentes ou à court terme constituent une dépense pour tous les Titulaires. Elle peuvent par conséquent être assorties d'honoraires s'élevant à 2 % du montant de l'opération, en plus des autres frais applicables.

La Compagnie se réserve également le droit de refuser d'effectuer l'opération demandée.

Il revient à la Compagnie de déterminer, à sa seule discrétion et en fonction des règles administratives en vigueur, quelles demandes relèvent de la catégorie des opérations fréquentes ou à court terme, qui peut notamment inclure des échanges et des retraits de Parts.

Et si je change d'idée ?

Vous pouvez changer d'idée à propos de votre dépôt, mais vous pourriez n'avoir que deux jours pour le faire. Veuillez vous reporter au [couvert](#) du présent document pour plus d'information. Cette page explique aussi comment obtenir plus de renseignements. Cet aperçu du fonds n'est pas complet sans cette page.

DESJARDINS SÉCURITÉ FINANCIÈRE, COMPAGNIE D'ASSURANCE VIE – CONTRAT HELIOS2 (SÉRIE 7) DSF FPG – ACTIONS CANADIENNES PETITE CAPITALISATION – NEI

Renseignements financiers au 31 décembre 2022

* Ce fonds n'est pas disponible pour les nouveaux dépôts et les échanges de Parts

Bref aperçu

Date de création :

Fonds : 11 décembre 2006

Série 7 : 24 février 2014

Valeur totale (en milliers) :

Série 7 : 28

Valeur liquidative par Part :

Série 7 : 5,10

Nombre de Parts en circulation

(en milliers) :

Série 7 : 6

Ratio des frais de gestion (RFG) :

Série 7 : 2,59 %

Gestionnaire de portefeuille :

Placements NordOuest
& Éthiques S.E.C.

Sous-conseiller de portefeuille :

Laurus Investment Counsel Inc.

Taux de rotation du portefeuille

(du Fonds sous-jacent) :

29,42 %

Dépôt minimal :

Variable

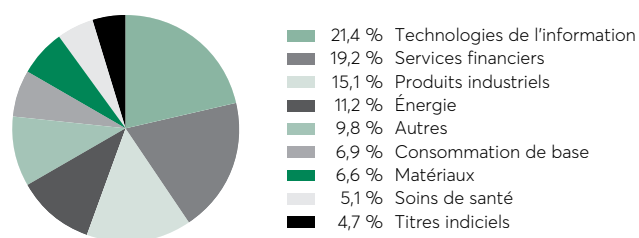
Dans quoi le fonds investit-il ?

Ce fonds investit dans le Fonds d'actions canadiennes petite capitalisation NEI. Le Fonds sous-jacent investit principalement dans des actions de petites entreprises canadiennes.

| Dix principaux placements du Fonds sous-jacent | |
|--|---------------|
| Guardian Capital Group | 6,5 % |
| Banque canadienne de l'Ouest | 5,2 % |
| Kinaxis | 5,0 % |
| Equitable Group | 5,0 % |
| Premium Brands Holdings | 4,9 % |
| Magnet Forensics | 4,6 % |
| Cogeco | 4,3 % |
| ATS | 4,0 % |
| Headwater Exploration | 3,9 % |
| Stella-Jones | 3,7 % |
| TOTAL | 47,1 % |

NOMBRE TOTAL DES PLACEMENTS : 31

Répartition des placements au 31 décembre 2022



Quel a été le rendement du fonds ?

Cette rubrique présente le rendement du fonds pour un Titulaire qui a choisi Helios2 – 75/75, après déduction du RFG.

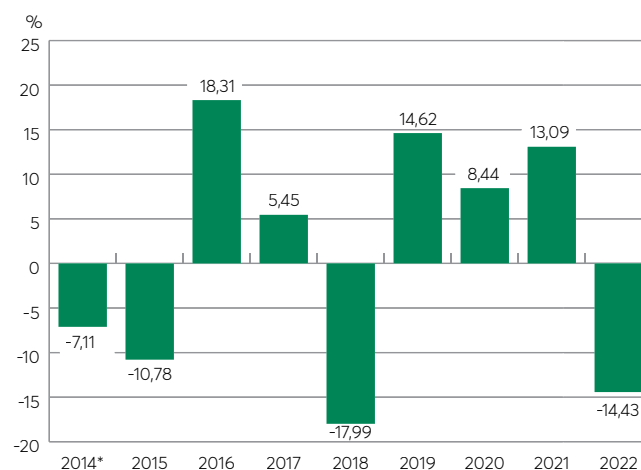
Il est important de noter que le rendement passé du fonds n'est pas une indication de son rendement futur. En outre, votre rendement réel dépendra de votre choix de garantie et de votre situation fiscale.

Rendement moyen

Un Titulaire ayant déposé 1 000 \$ dans le fonds le 24 février 2014 et ayant opté pour Helios2 – 75/75 et la Série 7 détient maintenant 1 020 \$. Cela correspond à un rendement moyen de 0,2 % par année.

Rendement année après année

Le tableau ci-dessous indique le rendement du fonds au cours des 9 dernières années pour un Titulaire ayant choisi Helios2 – 75/75 et la Série 7. Depuis le 24 février 2014, on note 5 années au cours desquelles la valeur du fonds a augmenté et 4 années au cours desquelles elle a diminué.



* Le rendement est pour une année partielle à partir de la date de lancement du fonds pour la Série 7.

DSF FPG – ACTIONS CANADIENNES PETITE CAPITALISATION – NEI

Quel est le degré de risque ?

La valeur de votre dépôt peut diminuer.

| | | | | |
|--------|-----------------|--------|-----------------------|-------|
| Faible | Faible à modéré | Modéré | Modéré à élevé | Élevé |
|--------|-----------------|--------|-----------------------|-------|

Y a-t-il des garanties ?

Offert au titre d'un contrat d'assurance, ce fonds est assorti de garanties pouvant protéger les dépôts du Titulaire en cas de baisse des marchés. Le RFG comprend le coût de l'assurance d'Helios2 – 75/75. Pour en savoir plus, se reporter au document Contrat et notice explicative.

À qui le fonds s'adresse-t-il ?

Ce fonds peut convenir à une personne qui recherche la croissance à long terme de son capital, mais qui peut tolérer des variations de valeur importantes.

Combien cela coûte-t-il ?

Les tableaux qui suivent présentent les frais et dépenses que vous pourriez avoir à payer pour acheter, détenir et retirer des Parts du fonds. Les frais récurrents sont différents pour chaque garantie.

Frais d'acquisition et frais de retrait

| Options de frais | Ce que vous payez | Fonctionnement |
|------------------|---------------------------|--|
| Aucuns frais | Vous n'avez rien à payer. | • Il n'y a aucuns frais d'acquisition ou frais de retrait. |
| Option A | | • Votre conseiller et le distributeur avec lequel il fait affaire ne reçoivent aucune commission de vente. |

Frais récurrents du fonds

Le RFG comprend les honoraires de gestion, les frais d'exploitation du fonds et les taxes, ainsi que les frais d'assurance d'Helios2 – 75/75. Vous ne payez pas ces frais directement. Les honoraires additionnels liés aux garanties s'appliquent si vous avez choisi Helios2 – 75/100 i ou Helios2 – 100/100 i et sont prélevés à même le contrat mensuellement. Ils ont cependant une incidence sur vous, car ils réduisent le rendement de votre dépôt. Pour en savoir plus sur le fonctionnement des garanties, veuillez vous reporter à la section des garanties du document Contrat et notice explicative.

| Garantie | RFG (taux annuel en % de la valeur du fonds) | Honoraires additionnels liés aux garanties |
|--------------------|---|--|
| Helios2 – 75/75 | 2,59 % | Aucuns si vous choisissez seulement Helios2 – 75/75. |
| Helios2 – 75/100 i | Si vous choisissez Helios2 – 75/100 i, vous payerez le RFG et les honoraires additionnels liés aux garanties. | 0,60 % |

DSF FPG – ACTIONS CANADIENNES PETITE CAPITALISATION – NEI

Commission de suivi

Desjardins Sécurité financière verse à votre conseiller et au distributeur avec lequel il fait affaire une commission de suivi tant que vous détenez des Parts du fonds. Cette commission couvre les services et les conseils qu'ils vous fournissent. La commission de suivi est prélevée sur les honoraires de gestion. Son montant dépend de la valeur au marché de vos Parts :

- Aucuns frais (Option A) – 0,90 % de la valeur au marché des Parts attribuées à cette option de frais annuellement.

Frais pour opérations à court terme

Les opérations fréquentes ou à court terme constituent une dépense pour tous les Titulaires. Elle peuvent par conséquent être assorties d'honoraires s'élevant à 2 % du montant de l'opération, en plus des autres frais applicables.

La Compagnie se réserve également le droit de refuser d'effectuer l'opération demandée.

Il revient à la Compagnie de déterminer, à sa seule discrétion et en fonction des règles administratives en vigueur, quelles demandes relèvent de la catégorie des opérations fréquentes ou à court terme, qui peut notamment inclure des échanges et des retraits de Parts.

Et si je change d'idée ?

Vous pouvez changer d'idée à propos de votre dépôt, mais vous pourriez n'avoir que deux jours pour le faire. Veuillez vous reporter au [couvert](#) du présent document pour plus d'information. Cette page explique aussi comment obtenir plus de renseignements. Cet aperçu du fonds n'est pas complet sans cette page.

DESJARDINS SÉCURITÉ FINANCIÈRE, COMPAGNIE D'ASSURANCE VIE – CONTRAT HELIOS2 (SÉRIE 7) DSF FPG – SOCIÉTÉS À PETITE CAPITALISATION – FRANKLIN BISSETT

Renseignements financiers au 31 décembre 2022

* Ce fonds n'est pas disponible pour les nouveaux dépôts et les échanges de Parts

Bref aperçu

Date de création :

Fonds : 17 avril 2000
Série 7 : 24 février 2014

Valeur totale (en milliers) :

Série 7 : 45

Valeur liquidative par Part :

Série 7 : 3,91

Nombre de Parts en circulation

(en milliers) :

Série 7 : 11

Ratio des frais de gestion (RFG) :

Série 7 : 2,67 %

Gestionnaire de portefeuille :

Gestion de placements
Franklin Bissett

Taux de rotation du portefeuille

[du Fonds sous-jacent] :

17,45 %

Dépôt minimal :

Variable

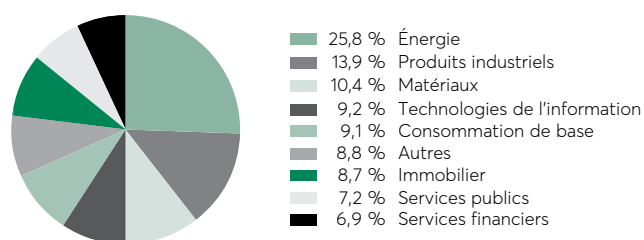
Dans quoi le fonds investit-il ?

Ce fonds investit dans le Fonds de sociétés à petite capitalisation Franklin Bissett. Le Fonds sous-jacent investit principalement dans des actions de petites et moyennes entreprises canadiennes.

| Dix principaux placements du Fonds sous-jacent | |
|--|---------------|
| Headwater Exploration | 4,1 % |
| WhiteCap Resources | 3,4 % |
| Kelt Exploration | 3,2 % |
| Topaz Energy | 3,0 % |
| DRI Healthcare Trust | 2,8 % |
| PHX Energy Services | 2,8 % |
| Atco | 2,6 % |
| Boyd Group Services | 2,6 % |
| Jamieson Wellness | 2,5 % |
| Equitable Group | 2,5 % |
| TOTAL | 29,5 % |

NOMBRE TOTAL DES PLACEMENTS : 49

Répartition des placements au 31 décembre 2022



Quel a été le rendement du fonds ?

Cette rubrique présente le rendement du fonds pour un Titulaire qui a choisi Helios2 – 75/75, après déduction du RFG.

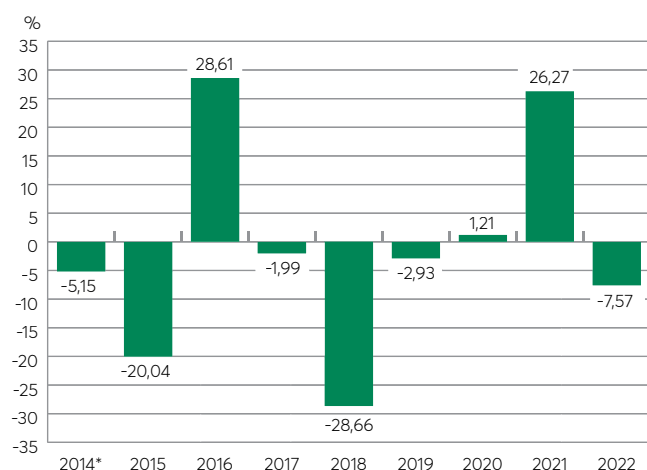
Il est important de noter que le rendement passé du fonds n'est pas une indication de son rendement futur. En outre, votre rendement réel dépendra de votre choix de garantie et de votre situation fiscale.

Rendement moyen

Un Titulaire ayant déposé 1 000 \$ dans le fonds le 24 février 2014 et ayant opté pour Helios2 – 75/75 et la Série 7 détient maintenant 782 \$. Cela correspond à un rendement moyen de -2,7 % par année.

Rendement année après année

Le tableau ci-dessous indique le rendement du fonds au cours des 9 dernières années pour un Titulaire ayant choisi Helios2 – 75/75 et la Série 7. Depuis le 24 février 2014, on note 3 années au cours desquelles la valeur du fonds a augmenté et 6 années au cours desquelles elle a diminué.



* Le rendement est pour une année partielle à partir de la date de lancement du fonds pour la Série 7.

Quel est le degré de risque ?

La valeur de votre dépôt peut diminuer.

| | | | | |
|--------|-----------------|--------|-----------------------|-------|
| Faible | Faible à modéré | Modéré | Modéré à élevé | Élevé |
|--------|-----------------|--------|-----------------------|-------|

Y a-t-il des garanties ?

Offert au titre d'un contrat d'assurance, ce fonds est assorti de garanties pouvant protéger les dépôts du Titulaire en cas de baisse des marchés. Le RFG comprend le coût de l'assurance d'Helios2 – 75/75. Pour en savoir plus, se reporter au document Contrat et notice explicative.

À qui le fonds s'adresse-t-il ?

Ce fonds peut convenir à une personne qui recherche la croissance à long terme de son capital, mais qui peut tolérer des variations de valeur importantes.

Combien cela coûte-t-il ?

Les tableaux qui suivent présentent les frais et dépenses que vous pourriez avoir à payer pour acheter, détenir et retirer des Parts du fonds. Les frais récurrents sont différents pour chaque garantie.

Frais d'acquisition et frais de retrait

| Options de frais | Ce que vous payez | Fonctionnement |
|------------------|---------------------------|--|
| Aucuns frais | Vous n'avez rien à payer. | • Il n'y a aucuns frais d'acquisition ou frais de retrait. |
| Option A | | • Votre conseiller et le distributeur avec lequel il fait affaire ne reçoivent aucune commission de vente. |

Frais récurrents du fonds

Le RFG comprend les honoraires de gestion, les frais d'exploitation du fonds et les taxes, ainsi que les frais d'assurance d'Helios2 – 75/75. Vous ne payez pas ces frais directement. Les honoraires additionnels liés aux garanties s'appliquent si vous avez choisi Helios2 – 75/100 i ou Helios2 – 100/100 i et sont prélevés à même le contrat mensuellement. Ils ont cependant une incidence sur vous, car ils réduisent le rendement de votre dépôt. Pour en savoir plus sur le fonctionnement des garanties, veuillez vous reporter à la section des garanties du document Contrat et notice explicative.

| Garantie | RFG (taux annuel en % de la valeur du fonds) | Honoraires additionnels liés aux garanties |
|--------------------|---|--|
| Helios2 – 75/75 | 2,67 % | Aucuns si vous choisissez seulement Helios2 – 75/75. |
| Helios2 – 75/100 i | Si vous choisissez Helios2 – 75/100 i, vous payerez le RFG et les honoraires additionnels liés aux garanties. | 0,60 % |

DSF FPG – SOCIÉTÉS À PETITE CAPITALISATION – FRANKLIN BISSETT

Commission de suivi

Desjardins Sécurité financière verse à votre conseiller et au distributeur avec lequel il fait affaire une commission de suivi tant que vous détenez des Parts du fonds. Cette commission couvre les services et les conseils qu'ils vous fournissent. La commission de suivi est prélevée sur les honoraires de gestion. Son montant dépend de la valeur au marché de vos Parts :

- Aucuns frais (Option A) – 0,90 % de la valeur au marché des Parts attribuées à cette option de frais annuellement.

Frais pour opérations à court terme

Les opérations fréquentes ou à court terme constituent une dépense pour tous les Titulaires. Elle peuvent par conséquent être assorties d'honoraires s'élevant à 2 % du montant de l'opération, en plus des autres frais applicables.

La Compagnie se réserve également le droit de refuser d'effectuer l'opération demandée.

Il revient à la Compagnie de déterminer, à sa seule discrétion et en fonction des règles administratives en vigueur, quelles demandes relèvent de la catégorie des opérations fréquentes ou à court terme, qui peut notamment inclure des échanges et des retraits de Parts.

Et si je change d'idée ?

Vous pouvez changer d'idée à propos de votre dépôt, mais vous pourriez n'avoir que deux jours pour le faire. Veuillez vous reporter au [couvert](#) du présent document pour plus d'information. Cette page explique aussi comment obtenir plus de renseignements. Cet aperçu du fonds n'est pas complet sans cette page.

DESJARDINS SÉCURITÉ FINANCIÈRE, COMPAGNIE D'ASSURANCE VIE – CONTRAT HELIOS2 (SÉRIE 7) DSF FPG – ACTIONS AMÉRICAINES – MFS

Renseignements financiers au 31 décembre 2022

Bref aperçu

Date de création :

Fonds : 17 avril 2000
Série 7 : 24 février 2014

Valeur totale (en milliers) :

Série 7 : 1 632

Valeur liquidative par Part :

Série 7 : 11,63

Nombre de Parts en circulation (en milliers) :

Série 7 : 140

Ratio des frais de gestion (RFG) :

Série 7 : 2,20 %

Gestionnaire de portefeuille :

MFS Gestion de placements
Canada Limitée

Taux de rotation du portefeuille (du Fonds sous-jacent) :

14,97 %

Dépôt minimal :

Variable

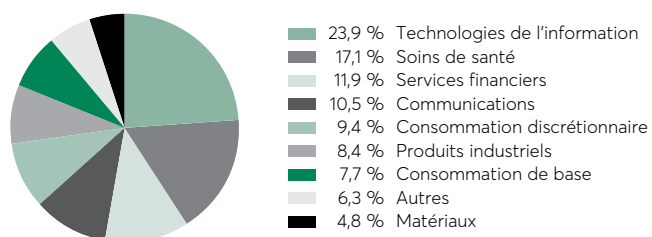
Dans quoi le fonds investit-il ?

Ce fonds investit dans le Fonds d'actions américaines Core MFS. Le Fonds sous-jacent investit principalement dans des actions de grandes entreprises américaines.

| Dix principaux placements du Fonds sous-jacent | |
|---|---------------|
| Microsoft Corporation | 6,2 % |
| Alphabet Classe A | 5,4 % |
| Apple | 2,8 % |
| JPMorgan Chase & Company | 2,6 % |
| Bank of America Corporation | 2,4 % |
| Thermo Fisher Scientific | 2,1 % |
| Johnson & Johnson | 2,1 % |
| Fonds de placement immobilier American Tower Corporation | 2,0 % |
| Visa | 1,9 % |
| Alphabet Classe C | 1,9 % |
| TOTAL | 29,4 % |

NOMBRE TOTAL DES PLACEMENTS : 73

Répartition des placements au 31 décembre 2022



Quel a été le rendement du fonds ?

Cette rubrique présente le rendement du fonds pour un Titulaire qui a choisi Helios2 – 75/75, après déduction du RFG.

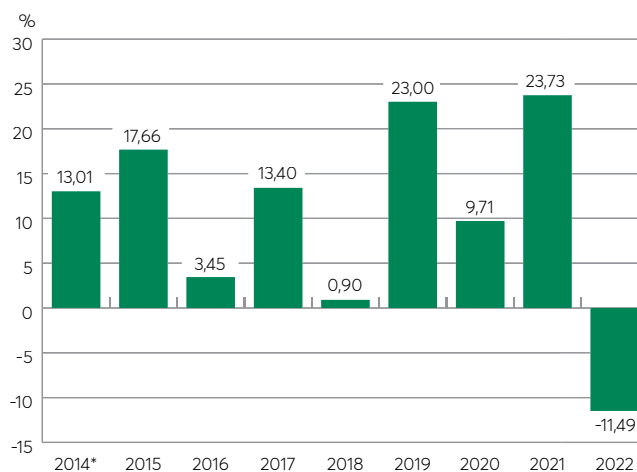
Il est important de noter que le rendement passé du fonds n'est pas une indication de son rendement futur. En outre, votre rendement réel dépendra de votre choix de garantie et de votre situation fiscale.

Rendement moyen

Un Titulaire ayant déposé 1 000 \$ dans le fonds le 24 février 2014 et ayant opté pour Helios2 – 75/75 et la Série 7 détient maintenant 2 326 \$. Cela correspond à un rendement moyen de 10,0 % par année.

Rendement année après année

Le tableau ci-dessous indique le rendement du fonds au cours des 9 dernières années pour un Titulaire ayant choisi Helios2 – 75/75 et la Série 7. Depuis le 24 février 2014, on note 8 années au cours desquelles la valeur du fonds a augmenté et 1 année au cours de laquelle elle a diminué.



* Le rendement est pour une année partielle à partir de la date de lancement du fonds pour la Série 7.

DSF FPG – ACTIONS AMÉRICAINES – MFS

Quel est le degré de risque ?

La valeur de votre dépôt peut diminuer.

| | | | | |
|--------|-----------------|---------------|----------------|-------|
| Faible | Faible à modéré | Modéré | Modéré à élevé | Élevé |
|--------|-----------------|---------------|----------------|-------|

Y a-t-il des garanties ?

Offert au titre d'un contrat d'assurance, ce fonds est assorti de garanties pouvant protéger les dépôts du Titulaire en cas de baisse des marchés. Le RFG comprend le coût de l'assurance d'Helios2 – 75/75. Pour en savoir plus, se reporter au document Contrat et notice explicative.

À qui le fonds s'adresse-t-il ?

Ce fonds peut convenir à une personne qui recherche la croissance à long terme de son capital. Puisque le fonds investit dans des actions, des changements dans les conditions de marché peuvent entraîner l'augmentation ou la diminution de sa valeur au marché dans une courte période de temps.

Combien cela coûte-t-il ?

Les tableaux qui suivent présentent les frais et dépenses que vous pourriez avoir à payer pour acheter, détenir et retirer des Parts du fonds. Les frais récurrents sont différents pour chaque garantie.

Frais d'acquisition et frais de retrait

| Options de frais | Ce que vous payez | Fonctionnement |
|------------------|---------------------------|--|
| Aucuns frais | Vous n'avez rien à payer. | • Il n'y a aucuns frais d'acquisition ou frais de retrait. |
| Option A | | • Votre conseiller et le distributeur avec lequel il fait affaire ne reçoivent aucune commission de vente. |

Frais récurrents du fonds

Le RFG comprend les honoraires de gestion, les frais d'exploitation du fonds et les taxes, ainsi que les frais d'assurance d'Helios2 – 75/75. Vous ne payez pas ces frais directement. Les honoraires additionnels liés aux garanties s'appliquent si vous avez choisi Helios2 – 75/100 i ou Helios2 – 100/100 i et sont prélevés à même le contrat mensuellement. Ils ont cependant une incidence sur vous, car ils réduisent le rendement de votre dépôt. Pour en savoir plus sur le fonctionnement des garanties, veuillez vous reporter à la section des garanties du document Contrat et notice explicative.

| Garantie | RFG (taux annuel en % de la valeur du fonds) | Honoraires additionnels liés aux garanties |
|---------------------|--|--|
| Helios2 – 75/75 | 2,20 % | Aucuns si vous choisissez seulement Helios2 – 75/75. |
| Helios2 – 75/100 i | Si vous choisissez Helios2 – 75/100 i ou Helios2 – 100/100 i, vous payerez le RFG et les honoraires additionnels liés aux garanties. | 0,55 % |
| Helios2 – 100/100 i | | 1,35 % |

DSF FPG – ACTIONS AMÉRICAINES – MFS

Commission de suivi

Desjardins Sécurité financière verse à votre conseiller et au distributeur avec lequel il fait affaire une commission de suivi tant que vous détenez des Parts du fonds. Cette commission couvre les services et les conseils qu'ils vous fournissent. La commission de suivi est prélevée sur les honoraires de gestion. Son montant dépend de la valeur au marché de vos Parts :

- Aucuns frais (Option A) – 0,90 % de la valeur au marché des Parts attribuées à cette option de frais annuellement.

Frais pour opérations à court terme

Les opérations fréquentes ou à court terme constituent une dépense pour tous les Titulaires. Elle peuvent par conséquent être assorties d'honoraires s'élevant à 2 % du montant de l'opération, en plus des autres frais applicables.

La Compagnie se réserve également le droit de refuser d'effectuer l'opération demandée.

Il revient à la Compagnie de déterminer, à sa seule discrétion et en fonction des règles administratives en vigueur, quelles demandes relèvent de la catégorie des opérations fréquentes ou à court terme, qui peut notamment inclure des échanges et des retraits de Parts.

Et si je change d'idée ?

Vous pouvez changer d'idée à propos de votre dépôt, mais vous pourriez n'avoir que deux jours pour le faire. Veuillez vous reporter au [couvert](#) du présent document pour plus d'information. Cette page explique aussi comment obtenir plus de renseignements. Cet aperçu du fonds n'est pas complet sans cette page.

DESJARDINS SÉCURITÉ FINANCIÈRE, COMPAGNIE D'ASSURANCE VIE – CONTRAT HELIOS2 (SÉRIE 7) DSF FPG – ACTIONS AMÉRICAINES VALEUR – DESJARDINS

Renseignements financiers au 31 décembre 2022

Bref aperçu

Date de création :

Fonds : 20 novembre 1995
Série 7 : 24 février 2014

Valeur totale (en milliers) :

Série 7 : 159

Valeur liquidative par Part :

Série 7 : 11,02

Nombre de Parts en circulation (en milliers) :

Série 7 : 14

Ratio des frais de gestion (RFG) :

Série 7 : 2,18 %

Gestionnaire de portefeuille :

Desjardins Gestion internationale d'actifs inc.

Sous-conseiller de portefeuille :

Wellington Management Canada ULC

Taux de rotation du portefeuille (du Fonds sous-jacent) :

26,66 %

Dépôt minimal :

Variable

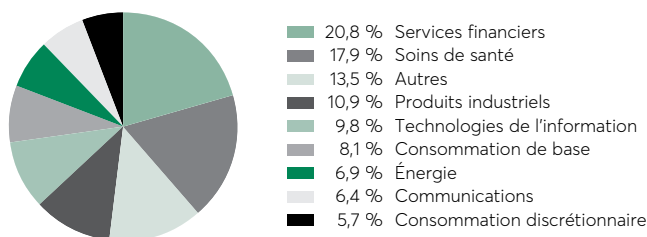
Dans quoi le fonds investit-il ?

Ce fonds investit dans le Fonds Desjardins Actions américaines valeur. Le Fonds sous-jacent investit principalement dans des actions de moyennes et grandes entreprises américaines.

| Dix principaux placements du Fonds sous-jacent | |
|--|---------------|
| JPMorgan Chase & Company | 3,3 % |
| TotalEnergies | 2,8 % |
| Pfizer | 2,7 % |
| Chevron Corporation | 2,6 % |
| UnitedHealth Group | 2,4 % |
| Merck & Company | 2,3 % |
| Elevance Health | 2,2 % |
| AstraZeneca | 2,2 % |
| Becton, Dickinson and Company | 2,0 % |
| Cisco Systems | 2,0 % |
| TOTAL | 24,5 % |

NOMBRE TOTAL DES PLACEMENTS : 63

Répartition des placements au 31 décembre 2022



Quel a été le rendement du fonds ?

Cette rubrique présente le rendement du fonds pour un Titulaire qui a choisi Helios2 – 75/75, après déduction du RFG.

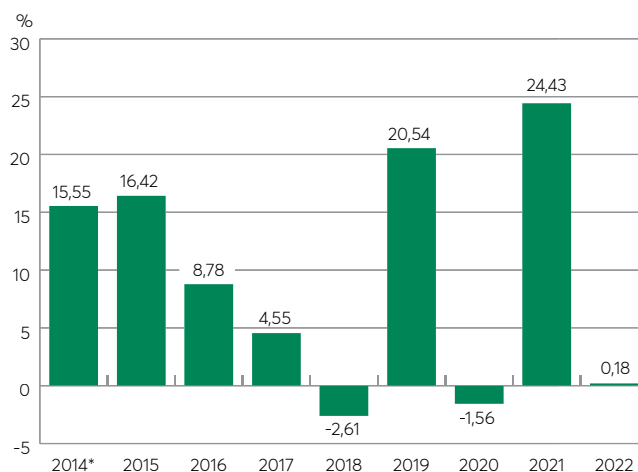
Il est important de noter que le rendement passé du fonds n'est pas une indication de son rendement futur. En outre, votre rendement réel dépendra de votre choix de garantie et de votre situation fiscale.

Rendement moyen

Un Titulaire ayant déposé 1 000 \$ dans le fonds le 24 février 2014 et ayant opté pour Helios2 – 75/75 et la Série 7 détient maintenant 2 204 \$. Cela correspond à un rendement moyen de 9,3 % par année.

Rendement année après année

Le tableau ci-dessous indique le rendement du fonds au cours des 9 dernières années pour un Titulaire ayant choisi Helios2 – 75/75 et la Série 7. Depuis le 24 février 2014, on note 7 années au cours desquelles la valeur du fonds a augmenté et 2 années au cours desquelles elle a diminué.



* Le rendement est pour une année partielle à partir de la date de lancement du fonds pour la Série 7.

DSF FPG – ACTIONS AMÉRICAINES VALEUR – DESJARDINS

Quel est le degré de risque ?

La valeur de votre dépôt peut diminuer.

| | | | | |
|--------|-----------------|---------------|----------------|-------|
| Faible | Faible à modéré | Modéré | Modéré à élevé | Élevé |
|--------|-----------------|---------------|----------------|-------|

Y a-t-il des garanties ?

Offert au titre d'un contrat d'assurance, ce fonds est assorti de garanties pouvant protéger les dépôts du Titulaire en cas de baisse des marchés. Le RFG comprend le coût de l'assurance d'Helios2 – 75/75. Pour en savoir plus, se reporter au document Contrat et notice explicative.

À qui le fonds s'adresse-t-il ?

Ce fonds peut convenir à une personne qui recherche la croissance à long terme de son capital. Puisque le fonds investit dans des actions, des changements dans les conditions de marché peuvent entraîner l'augmentation ou la diminution de sa valeur au marché dans une courte période de temps.

Combien cela coûte-t-il ?

Les tableaux qui suivent présentent les frais et dépenses que vous pourriez avoir à payer pour acheter, détenir et retirer des Parts du fonds. Les frais récurrents sont différents pour chaque garantie.

Frais d'acquisition et frais de retrait

| Options de frais | Ce que vous payez | Fonctionnement |
|------------------|---------------------------|--|
| Aucuns frais | Vous n'avez rien à payer. | • Il n'y a aucuns frais d'acquisition ou frais de retrait. |
| Option A | | • Votre conseiller et le distributeur avec lequel il fait affaire ne reçoivent aucune commission de vente. |

Frais récurrents du fonds

Le RFG comprend les honoraires de gestion, les frais d'exploitation du fonds et les taxes, ainsi que les frais d'assurance d'Helios2 – 75/75. Vous ne payez pas ces frais directement. Les honoraires additionnels liés aux garanties s'appliquent si vous avez choisi Helios2 – 75/100 i ou Helios2 – 100/100 i et sont prélevés à même le contrat mensuellement. Ils ont cependant une incidence sur vous, car ils réduisent le rendement de votre dépôt. Pour en savoir plus sur le fonctionnement des garanties, veuillez vous reporter à la section des garanties du document Contrat et notice explicative.

| Garantie | RFG (taux annuel en % de la valeur du fonds) | Honoraires additionnels liés aux garanties |
|---------------------|--|--|
| Helios2 – 75/75 | 2,18 % | Aucuns si vous choisissez seulement Helios2 – 75/75. |
| Helios2 – 75/100 i | Si vous choisissez Helios2 – 75/100 i ou Helios2 – 100/100 i, vous payerez le RFG et les honoraires additionnels liés aux garanties. | 0,60 % |
| Helios2 – 100/100 i | | 1,35 % |

DSF FPG – ACTIONS AMÉRICAINES VALEUR – DESJARDINS

Commission de suivi

Desjardins Sécurité financière verse à votre conseiller et au distributeur avec lequel il fait affaire une commission de suivi tant que vous détenez des Parts du fonds. Cette commission couvre les services et les conseils qu'ils vous fournissent. La commission de suivi est prélevée sur les honoraires de gestion. Son montant dépend de la valeur au marché de vos Parts :

- Aucuns frais (Option A) – 0,90 % de la valeur au marché des Parts attribuées à cette option de frais annuellement.

Frais pour opérations à court terme

Les opérations fréquentes ou à court terme constituent une dépense pour tous les Titulaires. Elle peuvent par conséquent être assorties d'honoraires s'élevant à 2 % du montant de l'opération, en plus des autres frais applicables.

La Compagnie se réserve également le droit de refuser d'effectuer l'opération demandée.

Il revient à la Compagnie de déterminer, à sa seule discrétion et en fonction des règles administratives en vigueur, quelles demandes relèvent de la catégorie des opérations fréquentes ou à court terme, qui peut notamment inclure des échanges et des retraits de Parts.

Et si je change d'idée ?

Vous pouvez changer d'idée à propos de votre dépôt, mais vous pourriez n'avoir que deux jours pour le faire. Veuillez vous reporter au [couvert](#) du présent document pour plus d'information. Cette page explique aussi comment obtenir plus de renseignements. Cet aperçu du fonds n'est pas complet sans cette page.

DESJARDINS SÉCURITÉ FINANCIÈRE, COMPAGNIE D'ASSURANCE VIE – CONTRAT HELIOS2 (SÉRIE 7) DSF FPG – MONDIAL DE DIVIDENDES – DESJARDINS

Renseignements financiers au 31 décembre 2022

Bref aperçu

Date de création :

Fonds : 24 septembre 2012

Série 7 : 24 février 2014

Valeur totale (en milliers) :

Série 7 : 1 765

Valeur liquidative par Part :

Série 7 : 7,40

Nombre de Parts en circulation (en milliers) :

Série 7 : 238

Ratio des frais de gestion (RFG) :

Série 7 : 2,19 %

Gestionnaire de portefeuille :

Desjardins Gestion internationale d'actifs inc.

Sous-conseiller de portefeuille :

Mondrian Investment Partners Limited

Taux de rotation du portefeuille (du Fonds sous-jacent) :

54,14 %

Dépôt minimal :

Variable

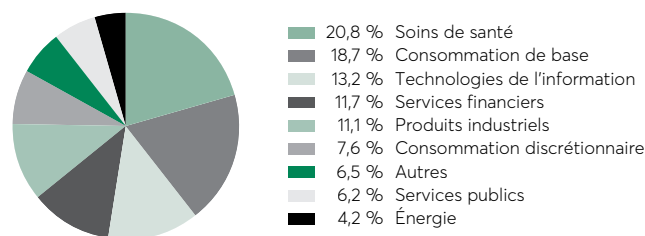
Dans quoi le fonds investit-il ?

Ce fonds investit dans le Fonds Desjardins Mondial de dividendes. Le Fonds sous-jacent investit principalement dans les titres de participation partout dans le monde.

| Dix principaux placements du Fonds sous-jacent | |
|--|---------------|
| Enel SPA | 3,5 % |
| AbbVie | 3,5 % |
| Sundrug | 3,5 % |
| Unilever | 3,5 % |
| Wells Fargo & Company | 3,4 % |
| Microsoft Corporation | 3,3 % |
| Walmart | 3,2 % |
| Johnson & Johnson | 3,0 % |
| Lloyds Banking Group | 3,0 % |
| Colgate-Palmolive Company | 3,0 % |
| TOTAL | 32,9 % |

NOMBRE TOTAL DES PLACEMENTS : 47

Répartition des placements au 31 décembre 2022



Quel a été le rendement du fonds ?

Cette rubrique présente le rendement du fonds pour un Titulaire qui a choisi Helios2 – 75/75, après déduction du RFG.

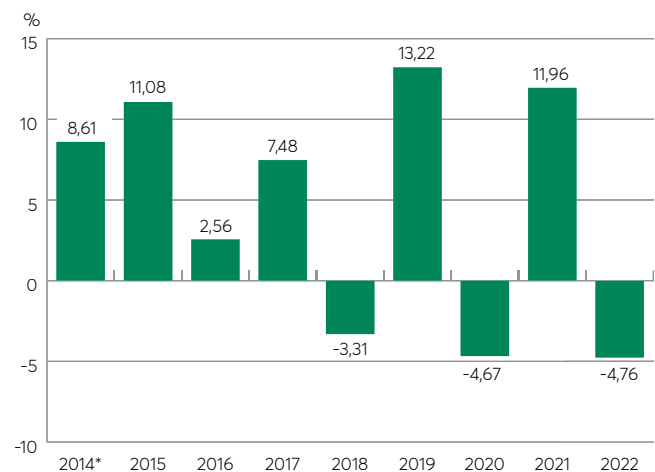
Il est important de noter que le rendement passé du fonds n'est pas une indication de son rendement futur. En outre, votre rendement réel dépendra de votre choix de garantie et de votre situation fiscale.

Rendement moyen

Un Titulaire ayant déposé 1 000 \$ dans le fonds le 24 février 2014 et ayant opté pour Helios2 – 75/75 et la Série 7 détient maintenant 1 480 \$. Cela correspond à un rendement moyen de 4,5 % par année.

Rendement année après année

Le tableau ci-dessous indique le rendement du fonds au cours des 9 dernières années pour un Titulaire ayant choisi Helios2 – 75/75 et la Série 7. Depuis le 24 février 2014, on note 6 années au cours desquelles la valeur du fonds a augmenté et 3 années au cours desquelles elle a diminué.



* Le rendement est pour une année partielle à partir de la date de lancement du fonds pour la Série 7.

DSF FPG – MONDIAL DE DIVIDENDES – DESJARDINS

Quel est le degré de risque ?

La valeur de votre dépôt peut diminuer.

| | | | | |
|--------|-----------------|---------------|----------------|-------|
| Faible | Faible à modéré | Modéré | Modéré à élevé | Élevé |
|--------|-----------------|---------------|----------------|-------|

Y a-t-il des garanties ?

Offert au titre d'un contrat d'assurance, ce fonds est assorti de garanties pouvant protéger les dépôts du Titulaire en cas de baisse des marchés. Le RFG comprend le coût de l'assurance d'Helios2 – 75/75. Pour en savoir plus, se reporter au document Contrat et notice explicative.

À qui le fonds s'adresse-t-il ?

Ce fonds peut convenir à une personne cherche un équilibre entre le revenu courant et la croissance de son capital. Puisque le fonds investit dans des actions, des changements dans les conditions de marché peuvent entraîner l'augmentation ou la diminution de sa valeur au marché dans une courte période de temps.

Combien cela coûte-t-il ?

Les tableaux qui suivent présentent les frais et dépenses que vous pourriez avoir à payer pour acheter, détenir et retirer des Parts du fonds. Les frais récurrents sont différents pour chaque garantie.

Frais d'acquisition et frais de retrait

| Options de frais | Ce que vous payez | Fonctionnement |
|------------------|---------------------------|--|
| Aucuns frais | Vous n'avez rien à payer. | • Il n'y a aucuns frais d'acquisition ou frais de retrait. |
| Option A | | • Votre conseiller et le distributeur avec lequel il fait affaire ne reçoivent aucune commission de vente. |

Frais récurrents du fonds

Le RFG comprend les honoraires de gestion, les frais d'exploitation du fonds et les taxes, ainsi que les frais d'assurance d'Helios2 – 75/75. Vous ne payez pas ces frais directement. Les honoraires additionnels liés aux garanties s'appliquent si vous avez choisi Helios2 – 75/100 i ou Helios2 – 100/100 i et sont prélevés à même le contrat mensuellement. Ils ont cependant une incidence sur vous, car ils réduisent le rendement de votre dépôt. Pour en savoir plus sur le fonctionnement des garanties, veuillez vous reporter à la section des garanties du document Contrat et notice explicative.

| Garantie | RFG (taux annuel en % de la valeur du fonds) | Honoraires additionnels liés aux garanties |
|---------------------|--|--|
| Helios2 – 75/75 | 2,19 % | Aucuns si vous choisissez seulement Helios2 – 75/75. |
| Helios2 – 75/100 i | Si vous choisissez Helios2 – 75/100 i ou Helios2 – 100/100 i, vous payerez le RFG et les honoraires additionnels liés aux garanties. | 0,55 % |
| Helios2 – 100/100 i | | 1,35 % |

DSF FPG – MONDIAL DE DIVIDENDES – DESJARDINS

Commission de suivi

Desjardins Sécurité financière verse à votre conseiller et au distributeur avec lequel il fait affaire une commission de suivi tant que vous détenez des Parts du fonds. Cette commission couvre les services et les conseils qu'ils vous fournissent.

La commission de suivi est prélevée sur les honoraires de gestion. Son montant dépend de la valeur au marché de vos Parts :

- Aucuns frais (Option A) – 0,90 % de la valeur au marché des Parts attribuées à cette option de frais annuellement.

Frais pour opérations à court terme

Les opérations fréquentes ou à court terme constituent une dépense pour tous les Titulaires. Elle peuvent par conséquent être assorties d'honoraires s'élevant à 2 % du montant de l'opération, en plus des autres frais applicables.

La Compagnie se réserve également le droit de refuser d'effectuer l'opération demandée.

Il revient à la Compagnie de déterminer, à sa seule discrétion et en fonction des règles administratives en vigueur, quelles demandes relèvent de la catégorie des opérations fréquentes ou à court terme, qui peut notamment inclure des échanges et des retraits de Parts.

Et si je change d'idée ?

Vous pouvez changer d'idée à propos de votre dépôt, mais vous pourriez n'avoir que deux jours pour le faire. Veuillez vous reporter au [couvert](#) du présent document pour plus d'information. Cette page explique aussi comment obtenir plus de renseignements. Cet aperçu du fonds n'est pas complet sans cette page.

DESJARDINS SÉCURITÉ FINANCIÈRE, COMPAGNIE D'ASSURANCE VIE – CONTRAT HELIOS2 (SÉRIE 7) DSF FPG – ACTIONS MONDIALES – DESJARDINS

Renseignements financiers au 31 décembre 2022

Bref aperçu

Date de création :

Fonds : 23 septembre 2019

Série 7 : 23 septembre 2019

Valeur totale (en milliers) :

Série 7 : 227

Valeur liquidative par Part :

Série 7 : 5,94

Nombre de Parts en circulation (en milliers) :

Série 7 : 38

Ratio des frais de gestion (RFG) :

Série 7 : 2,18 %

Gestionnaire de portefeuille :

Desjardins Gestion internationale d'actifs inc.

Sous-conseiller de portefeuille :

Lazard Asset Management LLC

Taux de rotation du portefeuille (du Fonds sous-jacent) :

27,42 %

Dépôt minimal :

Variable

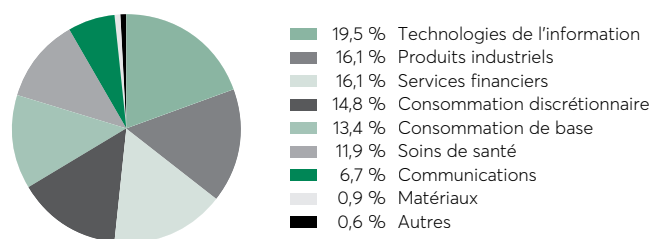
Dans quoi le fonds investit-il ?

Ce fonds investit dans le Fonds Desjardins Actions mondiales. Le Fonds sous-jacent investit principalement dans des titres de participation et des titres connexes à des titres de participation de sociétés situées partout dans le monde, y compris les marchés émergents.

| Dix principaux placements du Fonds sous-jacent | |
|--|---------------|
| Microsoft Corporation | 3,5 % |
| Alphabet | 3,0 % |
| Thermo Fisher Scientific | 2,6 % |
| Johnson & Johnson | 2,4 % |
| Accenture | 2,4 % |
| Wolters Kluwer | 2,2 % |
| Aon | 2,2 % |
| Amazon.com | 2,2 % |
| IQVIA Holdings | 2,1 % |
| Booz Allen Hamilton Holding | 2,1 % |
| TOTAL | 24,7 % |

NOMBRE TOTAL DES PLACEMENTS : 67

Répartition des placements au 31 décembre 2022



Quel a été le rendement du fonds ?

Cette rubrique présente le rendement du fonds pour un Titulaire qui a choisi Helios2 – 75/75, après déduction du RFG.

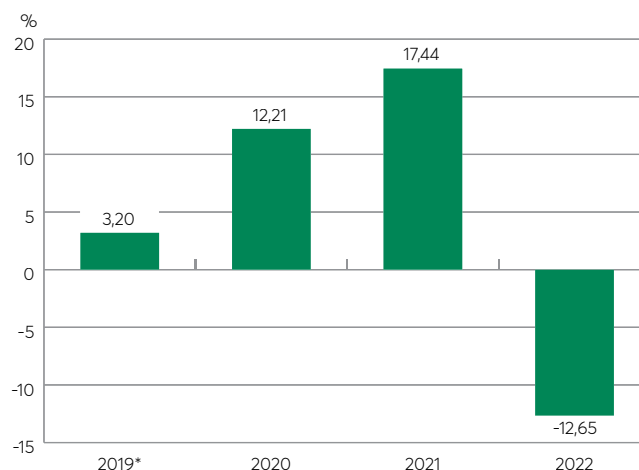
Il est important de noter que le rendement passé du fonds n'est pas une indication de son rendement futur. En outre, votre rendement réel dépendra de votre choix de garantie et de votre situation fiscale.

Rendement moyen

Un Titulaire ayant déposé 1 000 \$ dans le fonds le 23 septembre 2019 et ayant opté pour Helios2 – 75/75 et la Série 7 détient maintenant 1 188 \$. Cela correspond à un rendement moyen de 5,4 % par année.

Rendement année après année

Le tableau ci-dessous indique le rendement du fonds au cours des 4 dernières années pour un Titulaire ayant choisi Helios2 – 75/75 et la Série 7. Depuis le 23 septembre 2019, on note 3 années au cours desquelles la valeur du fonds a augmenté et 1 année au cours de laquelle elle a diminué.



* Le rendement est pour une année partielle à partir de la date de lancement du fonds pour la Série 7.

DSF FPG – ACTIONS MONDIALES – DESJARDINS

Quel est le degré de risque ?

La valeur de votre dépôt peut diminuer.

| | | | | |
|--------|-----------------|---------------|----------------|-------|
| Faible | Faible à modéré | Modéré | Modéré à élevé | Élevé |
|--------|-----------------|---------------|----------------|-------|

Y a-t-il des garanties ?

Offert au titre d'un contrat d'assurance, ce fonds est assorti de garanties pouvant protéger les dépôts du Titulaire en cas de baisse des marchés. Le RFG comprend le coût de l'assurance d'Helios2 – 75/75. Pour en savoir plus, se reporter au document Contrat et notice explicative.

À qui le fonds s'adresse-t-il ?

Ce fonds peut convenir à une personne qui recherche la croissance à long terme de son capital tout en tolérant de faibles variations de valeur. Puisque le fonds investit dans des actions, des changements dans les conditions de marché peuvent entraîner l'augmentation ou la diminution de sa valeur au marché dans une courte période de temps.

Combien cela coûte-t-il ?

Les tableaux qui suivent présentent les frais et dépenses que vous pourriez avoir à payer pour acheter, détenir et retirer des Parts du fonds. Les frais récurrents sont différents pour chaque garantie.

Frais d'acquisition et frais de retrait

| Options de frais | Ce que vous payez | Fonctionnement |
|------------------|---------------------------|--|
| Aucuns frais | Vous n'avez rien à payer. | • Il n'y a aucuns frais d'acquisition ou frais de retrait. |
| Option A | | • Votre conseiller et le distributeur avec lequel il fait affaire ne reçoivent aucune commission de vente. |

Frais récurrents du fonds

Le RFG comprend les honoraires de gestion, les frais d'exploitation du fonds et les taxes, ainsi que les frais d'assurance d'Helios2 – 75/75. Vous ne payez pas ces frais directement. Les honoraires additionnels liés aux garanties s'appliquent si vous avez choisi Helios2 – 75/100 i ou Helios2 – 100/100 i et sont prélevés à même le contrat mensuellement. Ils ont cependant une incidence sur vous, car ils réduisent le rendement de votre dépôt. Pour en savoir plus sur le fonctionnement des garanties, veuillez vous reporter à la section des garanties du document Contrat et notice explicative.

| Garantie | RFG (taux annuel en % de la valeur du fonds) | Honoraires additionnels liés aux garanties |
|---------------------|--|--|
| Helios2 – 75/75 | 2,18 % | Aucuns si vous choisissez seulement Helios2 – 75/75. |
| Helios2 – 75/100 i | Si vous choisissez Helios2 – 75/100 i ou Helios2 – 100/100 i, vous payerez le RFG et les honoraires additionnels liés aux garanties. | 0,55 % |
| Helios2 – 100/100 i | | 1,35 % |

DSF FPG – ACTIONS MONDIALES – DESJARDINS

Commission de suivi

Desjardins Sécurité financière verse à votre conseiller et au distributeur avec lequel il fait affaire une commission de suivi tant que vous détenez des Parts du fonds. Cette commission couvre les services et les conseils qu'ils vous fournissent. La commission de suivi est prélevée sur les honoraires de gestion. Son montant dépend de la valeur au marché de vos Parts :

- Aucuns frais (Option A) – 0,90 % de la valeur au marché des Parts attribuées à cette option de frais annuellement.

Frais pour opérations à court terme

Les opérations fréquentes ou à court terme constituent une dépense pour tous les Titulaires. Elle peuvent par conséquent être assorties d'honoraires s'élevant à 2 % du montant de l'opération, en plus des autres frais applicables.

La Compagnie se réserve également le droit de refuser d'effectuer l'opération demandée.

Il revient à la Compagnie de déterminer, à sa seule discrétion et en fonction des règles administratives en vigueur, quelles demandes relèvent de la catégorie des opérations fréquentes ou à court terme, qui peut notamment inclure des échanges et des retraits de Parts.

Et si je change d'idée ?

Vous pouvez changer d'idée à propos de votre dépôt, mais vous pourriez n'avoir que deux jours pour le faire. Veuillez vous reporter au [couvert](#) du présent document pour plus d'information. Cette page explique aussi comment obtenir plus de renseignements. Cet aperçu du fonds n'est pas complet sans cette page.

DESJARDINS SÉCURITÉ FINANCIÈRE, COMPAGNIE D'ASSURANCE VIE – CONTRAT HELIOS2 (SÉRIE 7) DSF FPG – ACTIONS MONDIALES – MFS

Renseignements financiers au 31 décembre 2022

Bref aperçu

Date de création :

Fonds : 29 octobre 2007

Série 7 : 24 février 2014

Valeur totale (en milliers) :

Série 7 : 496

Valeur liquidative par Part :

Série 7 : 9,61

Nombre de Parts en circulation (en milliers) :

Série 7 : 52

Ratio des frais de gestion (RFG) :

Série 7 : 2,17 %

Gestionnaire de portefeuille :

MFS Gestion de placements

Canada Limitée

Taux de rotation du portefeuille (du Fonds sous-jacent) :

22,86 %

Dépôt minimal :

Variable

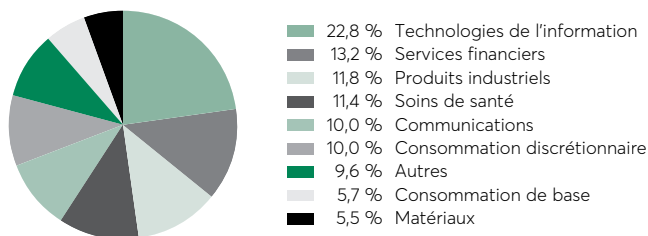
Dans quoi le fonds investit-il ?

Ce fonds investit dans le Fonds mondial de recherche MFS. Le Fonds sous-jacent investit principalement dans des actions de sociétés américaines, européennes et asiatiques.

| Dix principaux placements du Fonds sous-jacent | |
|--|---------------|
| Microsoft Corporation | 5,0 % |
| Alphabet | 3,2 % |
| Amazon.com | 2,8 % |
| Apple | 1,8 % |
| Aon | 1,6 % |
| Visa | 1,5 % |
| Roche Holding AG | 1,5 % |
| Salesforce.com | 1,5 % |
| Adobe | 1,5 % |
| Charles Schwab Corporation | 1,4 % |
| TOTAL | 21,8 % |

NOMBRE TOTAL DES PLACEMENTS : 128

Répartition des placements au 31 décembre 2022



Quel a été le rendement du fonds ?

Cette rubrique présente le rendement du fonds pour un Titulaire qui a choisi Helios2 – 75/75, après déduction du RFG.

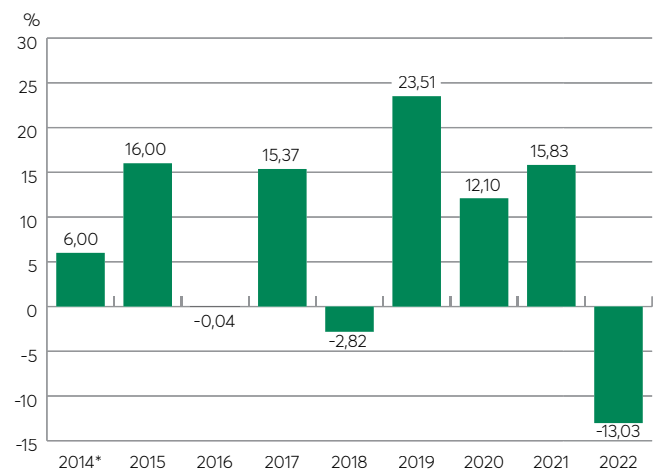
Il est important de noter que le rendement passé du fonds n'est pas une indication de son rendement futur. En outre, votre rendement réel dépendra de votre choix de garantie et de votre situation fiscale.

Rendement moyen

Un Titulaire ayant déposé 1 000 \$ dans le fonds le 24 février 2014 et ayant opté pour Helios2 – 75/75 et la Série 7 détient maintenant 1 922 \$. Cela correspond à un rendement moyen de 7,7 % par année.

Rendement année après année

Le tableau ci-dessous indique le rendement du fonds au cours des 9 dernières années pour un Titulaire ayant choisi Helios2 – 75/75 et la Série 7. Depuis le 24 février 2014, on note 6 années au cours desquelles la valeur du fonds a augmenté et 3 années au cours desquelles elle a diminué.



* Le rendement est pour une année partielle à partir de la date de lancement du fonds pour la Série 7.

DSF FPG – ACTIONS MONDIALES – MFS

Quel est le degré de risque ?

La valeur de votre dépôt peut diminuer.

| | | | | |
|--------|-----------------|---------------|----------------|-------|
| Faible | Faible à modéré | Modéré | Modéré à élevé | Élevé |
|--------|-----------------|---------------|----------------|-------|

Y a-t-il des garanties ?

Offert au titre d'un contrat d'assurance, ce fonds est assorti de garanties pouvant protéger les dépôts du Titulaire en cas de baisse des marchés. Le RFG comprend le coût de l'assurance d'Helios2 – 75/75. Pour en savoir plus, se reporter au document Contrat et notice explicative.

À qui le fonds s'adresse-t-il ?

Ce fonds peut convenir à une personne qui recherche la croissance à long terme de son capital tout en tolérant de faibles variations de valeur. Puisque le fonds investit dans des actions, des changements dans les conditions de marché peuvent entraîner l'augmentation ou la diminution de sa valeur au marché dans une courte période de temps.

Combien cela coûte-t-il ?

Les tableaux qui suivent présentent les frais et dépenses que vous pourriez avoir à payer pour acheter, détenir et retirer des Parts du fonds. Les frais récurrents sont différents pour chaque garantie.

Frais d'acquisition et frais de retrait

| Options de frais | Ce que vous payez | Fonctionnement |
|------------------|---------------------------|--|
| Aucuns frais | Vous n'avez rien à payer. | • Il n'y a aucuns frais d'acquisition ou frais de retrait. |
| Option A | | • Votre conseiller et le distributeur avec lequel il fait affaire ne reçoivent aucune commission de vente. |

Frais récurrents du fonds

Le RFG comprend les honoraires de gestion, les frais d'exploitation du fonds et les taxes, ainsi que les frais d'assurance d'Helios2 – 75/75. Vous ne payez pas ces frais directement. Les honoraires additionnels liés aux garanties s'appliquent si vous avez choisi Helios2 – 75/100 i ou Helios2 – 100/100 i et sont prélevés à même le contrat mensuellement. Ils ont cependant une incidence sur vous, car ils réduisent le rendement de votre dépôt. Pour en savoir plus sur le fonctionnement des garanties, veuillez vous reporter à la section des garanties du document Contrat et notice explicative.

| Garantie | RFG (taux annuel en % de la valeur du fonds) | Honoraires additionnels liés aux garanties |
|---------------------|--|--|
| Helios2 – 75/75 | 2,17 % | Aucuns si vous choisissez seulement Helios2 – 75/75. |
| Helios2 – 75/100 i | Si vous choisissez Helios2 – 75/100 i ou Helios2 – 100/100 i, vous payerez le RFG et les honoraires additionnels liés aux garanties. | 0,60 % |
| Helios2 – 100/100 i | | 1,35 % |

DSF FPG – ACTIONS MONDIALES – MFS

Commission de suivi

Desjardins Sécurité financière verse à votre conseiller et au distributeur avec lequel il fait affaire une commission de suivi tant que vous détenez des Parts du fonds. Cette commission couvre les services et les conseils qu'ils vous fournissent. La commission de suivi est prélevée sur les honoraires de gestion. Son montant dépend de la valeur au marché de vos Parts :

- Aucuns frais (Option A) – 0,90 % de la valeur au marché des Parts attribuées à cette option de frais annuellement.

Frais pour opérations à court terme

Les opérations fréquentes ou à court terme constituent une dépense pour tous les Titulaires. Elle peuvent par conséquent être assorties d'honoraires s'élevant à 2 % du montant de l'opération, en plus des autres frais applicables.

La Compagnie se réserve également le droit de refuser d'effectuer l'opération demandée.

Il revient à la Compagnie de déterminer, à sa seule discrétion et en fonction des règles administratives en vigueur, quelles demandes relèvent de la catégorie des opérations fréquentes ou à court terme, qui peut notamment inclure des échanges et des retraits de Parts.

Et si je change d'idée ?

Vous pouvez changer d'idée à propos de votre dépôt, mais vous pourriez n'avoir que deux jours pour le faire. Veuillez vous reporter au [couvert](#) du présent document pour plus d'information. Cette page explique aussi comment obtenir plus de renseignements. Cet aperçu du fonds n'est pas complet sans cette page.

DESJARDINS SÉCURITÉ FINANCIÈRE, COMPAGNIE D'ASSURANCE VIE – CONTRAT HELIOS2 (SÉRIE 7) DSF FPG – ACTIONS MONDIALES CROISSANCE – DESJARDINS

Renseignements financiers au 31 décembre 2022

Bref aperçu

Date de création :

Fonds : 28 novembre 2022

Série 7 : 28 novembre 2022

Valeur totale (en milliers) :

Série 7 : 187

Valeur liquidative par Part :

Série 7 : 4,90

Nombre de Parts en circulation (en milliers) :

Série 7 : 38

Ratio des frais de gestion (RFG) :

Série 7 : 2,36 %

Gestionnaire de portefeuille :

Desjardins Gestion internationale d'actifs inc.

Sous-conseiller de portefeuille :

Baillie Gifford Overseas Limited

Taux de rotation du portefeuille (du Fonds sous-jacent) :

27,22 %

Dépôt minimal :

Variable

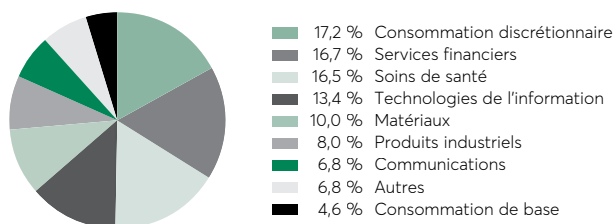
Dans quoi le fonds investit-il ?

Ce fonds investit dans le Fonds Desjardins Actions mondiales croissance. Le Fonds sous-jacent investit principalement dans des titres de participation et des titres connexes à des titres de participation de sociétés situées partout dans le monde.

| Dix principaux placements du Fonds sous-jacent | |
|--|---------------|
| Elevance Health | 4,3 % |
| Prosus | 3,4 % |
| Martin Marietta Materials | 2,9 % |
| Microsoft Corporation | 2,8 % |
| Moody's Corporation | 2,7 % |
| Reliance Industries | 2,7 % |
| Service Corporation International | 2,5 % |
| Alphabet | 2,3 % |
| BHP Group | 2,2 % |
| Arthur J. Gallagher & Company | 2,2 % |
| TOTAL | 28,0 % |

NOMBRE TOTAL DES PLACEMENTS : 90

Répartition des placements au 31 décembre 2022



Quel a été le rendement du fonds ?

Cette rubrique présente le rendement du fonds pour un Titulaire qui a choisi Helios2 – 75/75, après déduction du RFG.

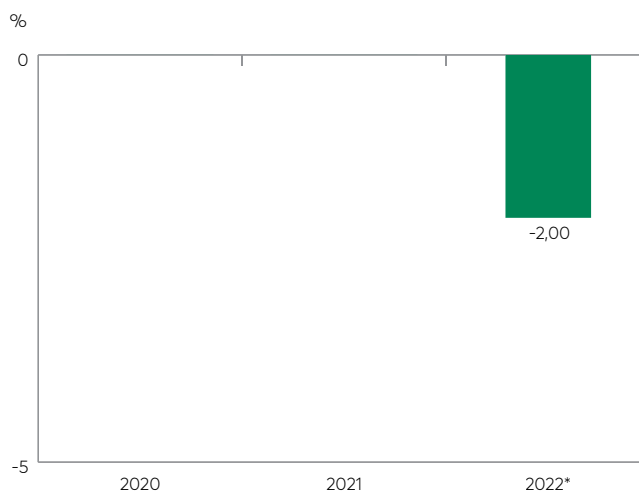
Il est important de noter que le rendement passé du fonds n'est pas une indication de son rendement futur. En outre, votre rendement réel dépendra de votre choix de garantie et de votre situation fiscale.

Rendement moyen

Un Titulaire ayant déposé 1 000 \$ dans le fonds le 28 novembre 2022 et ayant opté pour Helios2 – 75/75 et la Série 7 détient maintenant 980 \$. Cela correspond à un rendement moyen de -2,0 % par année.

Rendement année après année

Le tableau ci-dessous indique le rendement du fonds au cours de la dernière année pour un Titulaire ayant choisi Helios2 – 75/75. Depuis le 28 novembre 2022, on note 0 année au cours de laquelle la valeur du fonds a augmenté et 1 année au cours de laquelle elle a diminué.



* Le rendement est pour une année partielle à partir de la date de lancement du fonds pour la Série 7.

DSF FPG – ACTIONS MONDIALES CROISSANCE – DESJARDINS

Quel est le degré de risque ?

La valeur de votre dépôt peut diminuer.

| | | | | |
|--------|-----------------|---------------|----------------|-------|
| Faible | Faible à modéré | Modéré | Modéré à élevé | Élevé |
|--------|-----------------|---------------|----------------|-------|

Y a-t-il des garanties ?

Offert au titre d'un contrat d'assurance, ce fonds est assorti de garanties pouvant protéger les dépôts du Titulaire en cas de baisse des marchés. Le RFG comprend le coût de l'assurance d'Helios2 – 75/75. Pour en savoir plus, se reporter au document Contrat et notice explicative.

À qui le fonds s'adresse-t-il ?

Ce fonds peut convenir à une personne qui recherche une appréciation du capital à long terme.

Combien cela coûte-t-il ?

Les tableaux qui suivent présentent les frais et dépenses que vous pourriez avoir à payer pour acheter, détenir et retirer des Parts du fonds. Les frais récurrents sont différents pour chaque garantie.

Frais d'acquisition et frais de retrait

| Options de frais | Ce que vous payez | Fonctionnement |
|------------------|---------------------------|--|
| Aucuns frais | Vous n'avez rien à payer. | • Il n'y a aucuns frais d'acquisition ou frais de retrait. |
| Option A | | • Votre conseiller et le distributeur avec lequel il fait affaire ne reçoivent aucune commission de vente. |

Frais récurrents du fonds

Le RFG comprend les honoraires de gestion, les frais d'exploitation du fonds et les taxes, ainsi que les frais d'assurance d'Helios2 – 75/75. Vous ne payez pas ces frais directement. Les honoraires additionnels liés aux garanties s'appliquent si vous avez choisi Helios2 – 75/100 i ou Helios2 – 100/100 i et sont prélevés à même le contrat mensuellement. Ils ont cependant une incidence sur vous, car ils réduisent le rendement de votre dépôt. Pour en savoir plus sur le fonctionnement des garanties, veuillez vous reporter à la section des garanties du document Contrat et notice explicative.

| Garantie | RFG (taux annuel en % de la valeur du fonds) | Honoraires additionnels liés aux garanties |
|---------------------|--|--|
| Helios2 – 75/75 | 2,36 % | Aucuns si vous choisissez seulement Helios2 – 75/75. |
| Helios2 – 75/100 i | Si vous choisissez Helios2 – 75/100 i ou Helios2 – 100/100 i, vous payerez le RFG et les honoraires additionnels liés aux garanties. | 0,60 % |
| Helios2 – 100/100 i | | 1,35 % |

DSF FPG – ACTIONS MONDIALES CROISSANCE – DESJARDINS

Commission de suivi

Desjardins Sécurité financière verse à votre conseiller et au distributeur avec lequel il fait affaire une commission de suivi tant que vous détenez des Parts du fonds. Cette commission couvre les services et les conseils qu'ils vous fournissent. La commission de suivi est prélevée sur les honoraires de gestion. Son montant dépend de la valeur au marché de vos Parts :

- Aucuns frais (Option A) – 0,90 % de la valeur au marché des Parts attribuées à cette option de frais annuellement.

Frais pour opérations à court terme

Les opérations fréquentes ou à court terme constituent une dépense pour tous les Titulaires. Elle peuvent par conséquent être assorties d'honoraires s'élevant à 2 % du montant de l'opération, en plus des autres frais applicables.

La Compagnie se réserve également le droit de refuser d'effectuer l'opération demandée.

Il revient à la Compagnie de déterminer, à sa seule discrétion et en fonction des règles administratives en vigueur, quelles demandes relèvent de la catégorie des opérations fréquentes ou à court terme, qui peut notamment inclure des échanges et des retraits de Parts.

Et si je change d'idée ?

Vous pouvez changer d'idée à propos de votre dépôt, mais vous pourriez n'avoir que deux jours pour le faire. Veuillez vous reporter au [couvert](#) du présent document pour plus d'information. Cette page explique aussi comment obtenir plus de renseignements. Cet aperçu du fonds n'est pas complet sans cette page.

DESJARDINS SÉCURITÉ FINANCIÈRE, COMPAGNIE D'ASSURANCE VIE – CONTRAT HELIOS2 (SÉRIE 7) DSF FPG – ACTIONS INTERNATIONALES – MFS

Renseignements financiers au 31 décembre 2022

Bref aperçu

Date de création :

Fonds : 20 novembre 1995

Série 7 : 24 février 2014

Valeur totale (en milliers) :

Série 7 : 114

Valeur liquidative par Part :

Série 7 : 7,94

Nombre de Parts en circulation (en milliers) :

Série 7 : 14

Ratio des frais de gestion (RFG) :

Série 7 : 2,52 %

Gestionnaire de portefeuille :

MFS Gestion de placements

Canada Limitée

Taux de rotation du portefeuille (du Fonds sous-jacent) :

9,42 %

Dépôt minimal :

Variable

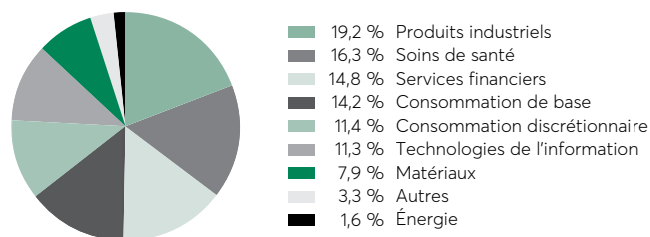
Dans quoi le fonds investit-il ?

Ce fonds investit dans le Fonds d'actions internationales MFS II. Le Fonds sous-jacent investit principalement dans des actions de grandes entreprises d'Europe et d'Extrême-Orient.

| Dix principaux placements du Fonds sous-jacent | |
|--|---------------|
| Nestlé | 4,0 % |
| Schneider Electric | 3,6 % |
| Roche Holding AG | 3,2 % |
| Capgemini SE | 2,6 % |
| Air Liquide | 2,6 % |
| LVMH Moët Hennessy Louis Vuitton | 2,5 % |
| Novo Nordisk | 2,4 % |
| SAP SE | 2,2 % |
| AIA Group | 1,9 % |
| Compagnie des chemins de fer nationaux du Canada | 1,9 % |
| TOTAL | 26,8 % |

NOMBRE TOTAL DES PLACEMENTS : 78

Répartition des placements au 31 décembre 2022



Quel a été le rendement du fonds ?

Cette rubrique présente le rendement du fonds pour un Titulaire qui a choisi Helios2 – 75/75, après déduction du RFG.

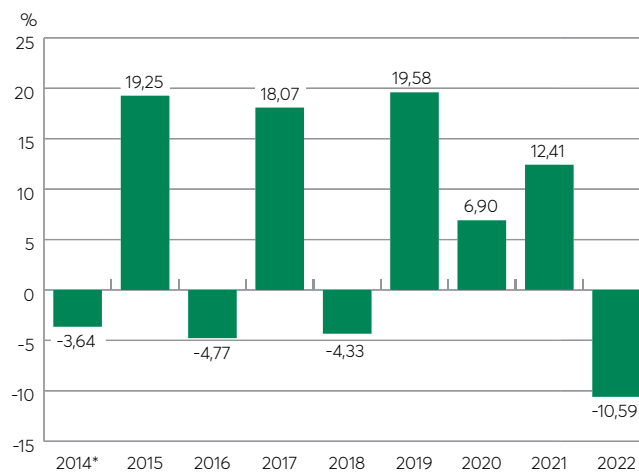
Il est important de noter que le rendement passé du fonds n'est pas une indication de son rendement futur. En outre, votre rendement réel dépendra de votre choix de garantie et de votre situation fiscale.

Rendement moyen

Un Titulaire ayant déposé 1 000 \$ dans le fonds le 24 février 2014 et ayant opté pour Helios2 – 75/75 et la Série 7 détient maintenant 1 588 \$. Cela correspond à un rendement moyen de 5,4 % par année.

Rendement année après année

Le tableau ci-dessous indique le rendement du fonds au cours des 9 dernières années pour un Titulaire ayant choisi Helios2 – 75/75 et la Série 7. Depuis le 24 février 2014, on note 5 années au cours desquelles la valeur du fonds a augmenté et 4 années au cours desquelles elle a diminué.



* Le rendement est pour une année partielle à partir de la date de lancement du fonds pour la Série 7.

DSF FPG – ACTIONS INTERNATIONALES – MFS

Quel est le degré de risque ?

La valeur de votre dépôt peut diminuer.

| | | | | |
|--------|-----------------|---------------|----------------|-------|
| Faible | Faible à modéré | Modéré | Modéré à élevé | Élevé |
|--------|-----------------|---------------|----------------|-------|

Y a-t-il des garanties ?

Offert au titre d'un contrat d'assurance, ce fonds est assorti de garanties pouvant protéger les dépôts du Titulaire en cas de baisse des marchés. Le RFG comprend le coût de l'assurance d'Helios2 – 75/75. Pour en savoir plus, se reporter au document Contrat et notice explicative.

À qui le fonds s'adresse-t-il ?

Ce fonds peut convenir à une personne qui recherche la croissance à long terme de son capital. Puisque le fonds investit dans des actions, des changements dans les conditions de marché peuvent entraîner l'augmentation ou la diminution de sa valeur au marché dans une courte période de temps.

Combien cela coûte-t-il ?

Les tableaux qui suivent présentent les frais et dépenses que vous pourriez avoir à payer pour acheter, détenir et retirer des Parts du fonds. Les frais récurrents sont différents pour chaque garantie.

Frais d'acquisition et frais de retrait

| Options de frais | Ce que vous payez | Fonctionnement |
|------------------|---------------------------|--|
| Aucuns frais | Vous n'avez rien à payer. | • Il n'y a aucuns frais d'acquisition ou frais de retrait. |
| Option A | | • Votre conseiller et le distributeur avec lequel il fait affaire ne reçoivent aucune commission de vente. |

Frais récurrents du fonds

Le RFG comprend les honoraires de gestion, les frais d'exploitation du fonds et les taxes, ainsi que les frais d'assurance d'Helios2 – 75/75. Vous ne payez pas ces frais directement. Les honoraires additionnels liés aux garanties s'appliquent si vous avez choisi Helios2 – 75/100 i ou Helios2 – 100/100 i et sont prélevés à même le contrat mensuellement. Ils ont cependant une incidence sur vous, car ils réduisent le rendement de votre dépôt. Pour en savoir plus sur le fonctionnement des garanties, veuillez vous reporter à la section des garanties du document Contrat et notice explicative.

| Garantie | RFG (taux annuel en % de la valeur du fonds) | Honoraires additionnels liés aux garanties |
|---------------------|--|--|
| Helios2 – 75/75 | 2,52 % | Aucuns si vous choisissez seulement Helios2 – 75/75. |
| Helios2 – 75/100 i | Si vous choisissez Helios2 – 75/100 i ou Helios2 – 100/100 i, vous payerez le RFG et les honoraires additionnels liés aux garanties. | 0,60 % |
| Helios2 – 100/100 i | | 1,35 % |

DSF FPG – ACTIONS INTERNATIONALES – MFS

Commission de suivi

Desjardins Sécurité financière verse à votre conseiller et au distributeur avec lequel il fait affaire une commission de suivi tant que vous détenez des Parts du fonds. Cette commission couvre les services et les conseils qu'ils vous fournissent. La commission de suivi est prélevée sur les honoraires de gestion. Son montant dépend de la valeur au marché de vos Parts :

- Aucuns frais (Option A) – 0,90 % de la valeur au marché des Parts attribuées à cette option de frais annuellement.

Frais pour opérations à court terme

Les opérations fréquentes ou à court terme constituent une dépense pour tous les Titulaires. Elle peuvent par conséquent être assorties d'honoraires s'élevant à 2 % du montant de l'opération, en plus des autres frais applicables.

La Compagnie se réserve également le droit de refuser d'effectuer l'opération demandée.

Il revient à la Compagnie de déterminer, à sa seule discrétion et en fonction des règles administratives en vigueur, quelles demandes relèvent de la catégorie des opérations fréquentes ou à court terme, qui peut notamment inclure des échanges et des retraits de Parts.

Et si je change d'idée ?

Vous pouvez changer d'idée à propos de votre dépôt, mais vous pourriez n'avoir que deux jours pour le faire. Veuillez vous reporter au [couvert](#) du présent document pour plus d'information. Cette page explique aussi comment obtenir plus de renseignements. Cet aperçu du fonds n'est pas complet sans cette page.

DESJARDINS SÉCURITÉ FINANCIÈRE, COMPAGNIE D'ASSURANCE VIE – CONTRAT HELIOS2 (SÉRIE 7) DSF FPG – ACTIONS INTERNATIONALES CROISSANCE – DESJARDINS

Renseignements financiers au 31 décembre 2022

Bref aperçu

Date de création :

Fonds : 24 septembre 2012

Série 7 : 24 février 2014

Valeur totale (en milliers) :

Série 7 : 857

Valeur liquidative par Part :

Série 7 : 8,79

Nombre de Parts en circulation (en milliers) :

Série 7 : 98

Ratio des frais de gestion (RFG) :

Série 7 : 2,32 %

Gestionnaire de portefeuille :

Desjardins Gestion internationale d'actifs inc.

Sous-conseiller de portefeuille :

Baillie Gifford Overseas Limited

Taux de rotation du portefeuille (du Fonds sous-jacent) :

20,22 %

Dépôt minimal :

Variable

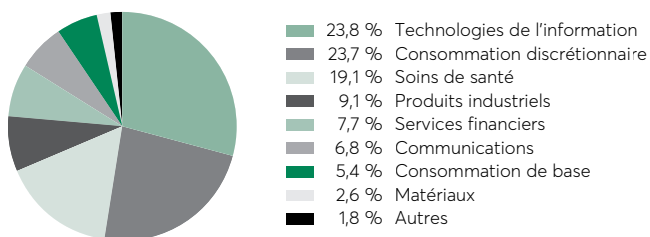
Dans quoi le fonds investit-il ?

Ce fonds investit dans le Fonds Desjardins Actions outre-mer croissance. Le Fonds sous-jacent investit principalement dans des sociétés à grande capitalisation à l'extérieur du Canada et des États-Unis.

| Dix principaux placements du Fonds sous-jacent | |
|--|---------------|
| ASML Holding | 7,2 % |
| Kering | 4,7 % |
| Moderna | 4,5 % |
| Adyen | 4,5 % |
| MercadoLibre | 4,1 % |
| Genmab | 3,8 % |
| Meituan | 3,4 % |
| Argenx | 3,4 % |
| Ferrari | 3,3 % |
| M3 | 3,0 % |
| TOTAL | 41,9 % |

NOMBRE TOTAL DES PLACEMENTS : 59

Répartition des placements au 31 décembre 2022



Quel a été le rendement du fonds ?

Cette rubrique présente le rendement du fonds pour un Titulaire qui a choisi Helios2 – 75/75, après déduction du RFG.

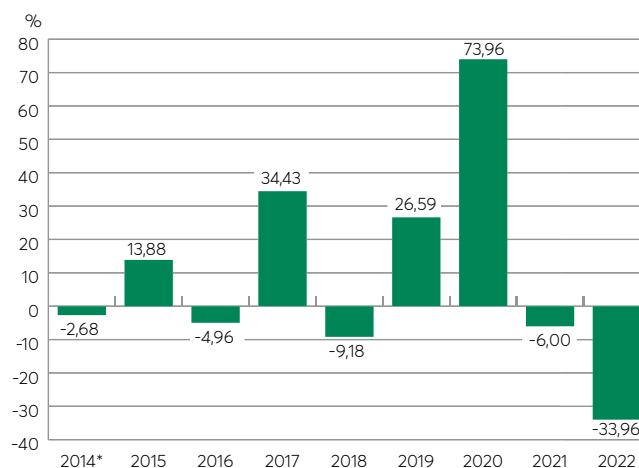
Il est important de noter que le rendement passé du fonds n'est pas une indication de son rendement futur. En outre, votre rendement réel dépendra de votre choix de garantie et de votre situation fiscale.

Rendement moyen

Un Titulaire ayant déposé 1 000 \$ dans le fonds le 24 février 2014 et ayant opté pour Helios2 – 75/75 et la Série 7 détient maintenant 1 758 \$. Cela correspond à un rendement moyen de 6,6 % par année.

Rendement année après année

Le tableau ci-dessous indique le rendement du fonds au cours des 9 dernières années pour un Titulaire ayant choisi Helios2 – 75/75 et la Série 7. Depuis le 24 février 2014, on note 4 années au cours desquelles la valeur du fonds a augmenté et 5 années au cours desquelles elle a diminué.



* Le rendement est pour une année partielle à partir de la date de lancement du fonds pour la Série 7.

DSF FPG – ACTIONS INTERNATIONALES CROISSANCE – DESJARDINS

Quel est le degré de risque ?

La valeur de votre dépôt peut diminuer.

| | | | | |
|--------|-----------------|--------|-----------------------|-------|
| Faible | Faible à modéré | Modéré | Modéré à élevé | Élevé |
|--------|-----------------|--------|-----------------------|-------|

Y a-t-il des garanties ?

Offert au titre d'un contrat d'assurance, ce fonds est assorti de garanties pouvant protéger les dépôts du Titulaire en cas de baisse des marchés. Le RFG comprend le coût de l'assurance d'Helios2 – 75/75. Pour en savoir plus, se reporter au document Contrat et notice explicative.

À qui le fonds s'adresse-t-il ?

Ce fonds peut convenir à une personne qui cherche un équilibre entre le revenu courant et la croissance de son capital. Puisque le fonds investit dans des actions, des changements dans les conditions de marché peuvent entraîner l'augmentation ou la diminution de sa valeur au marché dans une courte période de temps.

Combien cela coûte-t-il ?

Les tableaux qui suivent présentent les frais et dépenses que vous pourriez avoir à payer pour acheter, détenir et retirer des Parts du fonds. Les frais récurrents sont différents pour chaque garantie.

Frais d'acquisition et frais de retrait

| Options de frais | Ce que vous payez | Fonctionnement |
|------------------|---------------------------|--|
| Aucuns frais | Vous n'avez rien à payer. | • Il n'y a aucuns frais d'acquisition ou frais de retrait. |
| Option A | | • Votre conseiller et le distributeur avec lequel il fait affaire ne reçoivent aucune commission de vente. |

Frais récurrents du Fonds

Le RFG comprend les honoraires de gestion, les frais d'exploitation du fonds et les taxes, ainsi que les frais d'assurance d'Helios2 – 75/75. Vous ne payez pas ces frais directement. Les honoraires additionnels liés aux garanties s'appliquent si vous avez choisi Helios2 – 75/100 i ou Helios2 – 100/100 i et sont prélevés à même le contrat mensuellement. Ils ont cependant une incidence sur vous, car ils réduisent le rendement de votre dépôt. Pour en savoir plus sur le fonctionnement des garanties, veuillez vous reporter à la section des garanties du document Contrat et notice explicative.

| Garantie | RFG (taux annuel en % de la valeur du fonds) | Honoraires additionnels liés aux garanties |
|---------------------|--|--|
| Helios2 – 75/75 | 2,32 % | Aucuns si vous choisissez seulement Helios2 – 75/75. |
| Helios2 – 75/100 i | Si vous choisissez Helios2 – 75/100 i ou Helios2 – 100/100 i, vous payerez le RFG et les honoraires additionnels liés aux garanties. | 0,60 % |
| Helios2 – 100/100 i | | 1,35 % |

DSF FPG – ACTIONS INTERNATIONALES CROISSANCE – DESJARDINS

Commission de suivi

Desjardins Sécurité financière verse à votre conseiller et au distributeur avec lequel il fait affaire une commission de suivi tant que vous détenez des Parts du fonds. Cette commission couvre les services et les conseils qu'ils vous fournissent. La commission de suivi est prélevée sur les honoraires de gestion. Son montant dépend de la valeur au marché de vos Parts :

- Aucuns frais (Option A) – 0,90 % de la valeur au marché des Parts attribuées à cette option de frais annuellement.

Frais pour opérations à court terme

Les opérations fréquentes ou à court terme constituent une dépense pour tous les Titulaires. Elle peuvent par conséquent être assorties d'honoraires s'élevant à 2 % du montant de l'opération, en plus des autres frais applicables.

La Compagnie se réserve également le droit de refuser d'effectuer l'opération demandée.

Il revient à la Compagnie de déterminer, à sa seule discrétion et en fonction des règles administratives en vigueur, quelles demandes relèvent de la catégorie des opérations fréquentes ou à court terme, qui peut notamment inclure des échanges et des retraits de Parts.

Et si je change d'idée ?

Vous pouvez changer d'idée à propos de votre dépôt, mais vous pourriez n'avoir que deux jours pour le faire. Veuillez vous reporter au [couvert](#) du présent document pour plus d'information. Cette page explique aussi comment obtenir plus de renseignements. Cet aperçu du fonds n'est pas complet sans cette page.

Desjardins, un nom qui inspire confiance !

Le Mouvement Desjardins est le premier groupe financier coopératif au Canada et l'une des institutions financières les mieux capitalisées au pays.

Il jouit d'excellentes cotes de crédit comparables à celles de plusieurs grandes banques canadiennes et même internationales. Cela lui vaut notamment d'être reconnu parmi les institutions financières les plus solides dans le monde selon le magazine *The Banker*.

desjardinsassurancevie.com



Le document Contrat et notice explicative contient des renseignements importants sur les caractéristiques du Régime de fonds de placement garanti de Desjardins Sécurité financière – Helios2 et les Fonds de placement garanti DSF. De plus, le glossaire du document Contrat et notice explicative comprend des termes définis. Nous vous conseillons de lire ce document attentivement.

Les Fonds de placement garanti DSF sont établis par Desjardins Sécurité financière, compagnie d'assurance vie.

Helios2 et Fonds de placement garanti DSF sont des marques de commerce déposées de Desjardins Sécurité financière, compagnie d'assurance vie. Desjardins Assurances et son logo sont des marques de commerce de la Fédération des caisses Desjardins du Québec, employées sous licence.