

# Fonds d'obligations Fiera

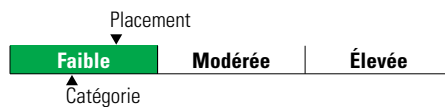
**Catégorie de fonds**  
Revenu fixe canadien

## Informations générales

Code du fonds 201/601  
Fonds créé en juin 1961  
Sous-jacent créé en juillet 1998  
Actif total du fonds (M\$) 155,89  
Actif sous-jacent (M\$) 1 279,52

Société de gestion Fiera Capital Corporation  
Fonds sous-jacent Fiera Capital oblig gest active -univers

## Analyse de la volatilité



## Objectif de placement

Ce fonds vise un rendement annualisé supérieur de 0,35 % à celui de l'indice Obligataire universel FTSE Canada, sur des périodes mobiles de quatre ans.

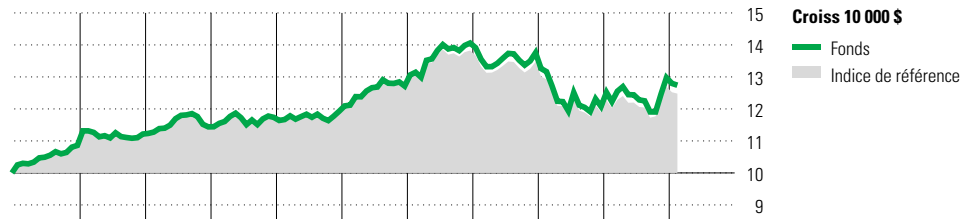
## Indice de référence

Obligataire universel FTSE Canada

## Stratégie d'investissement

Gestion active des placements dans le but d'offrir un rendement réel modéré provenant principalement du revenu, en investissant dans des obligations canadiennes gouvernementales et corporatives. Le Fonds peut aussi détenir une position limitée dans les titres hypothécaires et les titres à court terme. Ce Fonds est géré de façon prudente et il vise à obtenir un rendement supérieur à celui du marché obligataire canadien en faisant varier la durée du portefeuille selon les prévisions de taux d'intérêt et en modifiant le poids relatif des crédit en fonction de l'évolution de la conjoncture économique mais aussi de la valeur relative des différents secteurs.

## Analyse de rendement au 29 février 2024



	2014	2015	2016	2017	2018	2019	2020	2021	2022	2023	AAJ	Quartile
Fonds	8,6	3,3	2,0	2,6	1,6	6,6	10,6	-2,2	-12,2	7,4	-1,8	Année civile
Indice de référence	8,8	3,5	1,7	2,5	1,4	6,9	8,7	-2,5	-11,7	6,7	-1,7	au 29 février 2024
												Fonds %
												Indice %

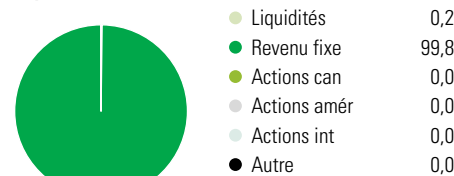
Rendements annualisés (%)	3 mois	1 an	2 ans	3 ans	4 ans	5 ans	10 ans
Fonds	2,2	4,2	-1,6	-2,0	-0,8	1,0	2,1
Indice de référence	1,7	3,8	-1,7	-2,2	-1,4	0,6	1,9

Performance du fonds sous-jacent

**Divulgarion** Les données ci-dessus représentent des rendements passés qui ne sont pas garants des rendements futurs. Ce sont des rendements bruts calculés après les frais d'exploitation du fonds, mais avant les frais d'investissement. Pour obtenir plus d'information, veuillez communiquer avec le Centre de contact avec la clientèle de Desjardins Assurances, au 1-888-513-8665.

## Analyse du portefeuille au 29 février 2024

### Répartition



### Qualité du crédit

	%
Élevée	54,9
Moyenne	25,7
Faible	0,0
s. o.	19,5

### Cinq principaux pays

	% actifs
Canada	98,2
États-Unis	1,1
France	0,6
Autriche	0,1

### Dix avoirs principaux

	% actifs
Gouv du Canada 2, 75% 01-06-2033	18,8
Canada 2, 5% 01-12-2032	9,6
Canada 2% 01-06-2032	2,7
Canada 3, 25% 01-12-2033	2,3
Banque Royale du Canada 5 228% 24-06-2030	2,2
Fid du Cda p l'hab No 3, 65% 15-06-2033	2,2
Royal Office Finance 5, 209% 12-11-2037	1,9
Brookfield Fin II Inc. 5, 431% 14-12-2032	1,8
Canada 3, 5% 01-03-2034	1,3
Bell Canada 5, 85% 10-11-2032	1,2
Nombre total de titres en portefeuille	3
Nombre total d'avoirs (participation)	501
Nombre total d'actions	0
Nombre total d'obligations	158

### Répartition des titres à revenu fixe

	% obligations
Obligations gouvernementales	67,6
Obligations de sociétés	31,9
Autres obligations	0,0
Titres adossés à des hypothèques	0,0
Investissements à CT (espèces, autres)	0,0
Titres adossés à des actifs	0,5