

Fonds d'actions mondiales Fiera

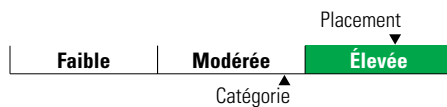
Catégorie de fonds
Actions mondiales

Informations générales

Code du fonds 207/607/807/T207
Fonds créé en juin 2011
Sous-jacent créé en octobre 2009
Actif total du fonds (M\$) 534,70
Actif sous-jacent (M\$) 10 107,89

Société de gestion Fiera Capital Corporation
Fonds sous-jacent Fiera Capital actions mondiales

Analyse de la volatilité



Objectif de placement

Le Fonds cherche à générer, sur une base annualisée, un rendement total dépassant de 1,75% le rendement de l'indice MSCI Mondial Net, sur des périodes mobiles de quatre ans.

Indice de référence
MSCI Monde Net

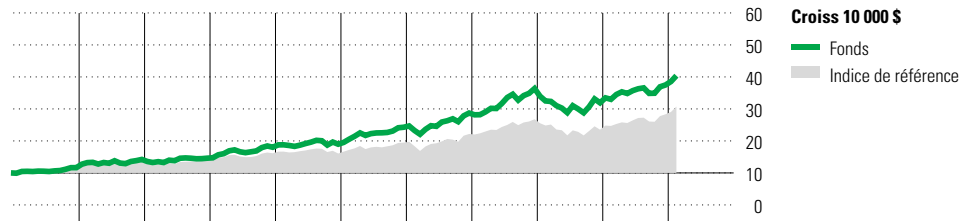
Stratégie d'investissement

Gestion active des placements dans le but d'offrir une appréciation du capital à long terme en investissant dans un portefeuille diversifié de titres mondiaux.

Note

Le fonds est présentement fermé aux nouveaux régimes.

Analyse de rendement au 29 février 2024



											Quartile	
2014	2015	2016	2017	2018	2019	2020	2021	2022	2023	AAJ	Année civile	
16,5	22,0	2,8	23,3	5,3	28,0	18,3	26,7	-12,3	17,5	7,8	au 29 février 2024	
14,4	18,9	3,8	14,4	-0,5	21,2	13,9	20,8	-12,2	20,5	8,5	Fonds %	
											Indice %	


Rendements annualisés (%)	3 mois	1 an	2 ans	3 ans	4 ans	5 ans	10 ans
Fonds	9,4	22,4	11,5	12,7	14,8	14,5	14,5
Indice de référence	10,7	24,5	11,3	11,2	13,8	12,3	11,3

Performance du fonds sous-jacent

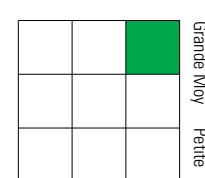
Divulgence Les données ci-dessus représentent des rendements passés qui ne sont pas garants des rendements futurs. Ce sont des rendements bruts calculés après les frais d'exploitation du fonds, mais avant les frais d'investissement. Pour obtenir plus d'information, veuillez communiquer avec le Centre de contact avec la clientèle de Desjardins Assurances, au 1-888-513-8665.

Analyse du portefeuille au 29 février 2024

Répartition



Style des actions



Cap Boursière

	%
Géante	53,2
Grande	31,9
Moyenne	14,9
Petite	0,0
Micro	0,0

Dix avoirs principaux

	% actifs
Microsoft Corp	8,0
Alphabet Inc A	6,1
Moody's Corp	6,1
Taiwan S'conductor Manuf CAAÉ	5,2
Mastercard Inc Class A	5,1
AutoZone Inc	5,1
Lvmh Moet Hennessy Louis Vuitton SE	4,0
UnitedHealth Group Inc	3,8
TJX Companies Inc	3,5
InterContinental Hotels Group PLC	3,1
Nombre total de titres en portefeuille	3
Nombre total d'avoirs (participation)	36
Nombre total d'actions	33
Nombre total d'obligations	0

Cinq principaux pays

	% actifs
États-Unis	68,0
Royaume-Uni	8,0
Suisse	7,6
Taiwan	5,2
France	4,0

Secteurs boursiers mondiaux

	% actions
Services publics	0,0
Énergie	0,0
Services financiers	18,6
Matériaux	3,0
Consommation discrétionnaire	20,0
Denrées de base	8,7
Services de communication	6,1
Produits industriels	11,5
Soins de la santé	13,1
Technologie de l'information	18,9
Immobilier	0,0
Autres actifs	0,0