

# Fonds Desjardins actions canadiennes petite capitalisation (Fiera)

## Catégorie de fonds

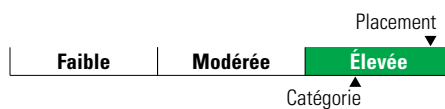
Actions de PME canadiennes

## Informations générales

Code du fonds 208/608  
Fonds créé en juin 2011  
Sous-jacent créé en décembre 1993  
Actif total du fonds (M\$) 30,44  
Actif sous-jacent (M\$) 190,62

Société de gestion Desjardins Société de placement inc.  
Fonds sous-jacent Desjardins actions can petite cap

## Analyse de la volatilité



## Objectif de placement

Ce Fonds vise un rendement annualisé supérieur d'au moins 2,50 % à celui de l'indice S&P/TSX petite capitalisation, sur des périodes mobiles de quatre ans.

## Indice de référence

S&P/TSX à petite capitalisation

## Stratégie d'investissement

Ce Fonds, géré activement, vise à offrir une croissance à long terme du capital en investissant dans un portefeuille d'actions de sociétés canadiennes à petite et moyenne capitalisation. Le gestionnaire favorise un style de gestion croissance à prix raisonnable qui repose sur une approche ascendante. Le gestionnaire s'attarde sur la qualité de l'équipe de direction, le potentiel de rendement sur capitaux propres et une forte croissance des bénéfices et des flux de trésorerie à long terme, et recherche des titres dont l'évaluation est attrayante.

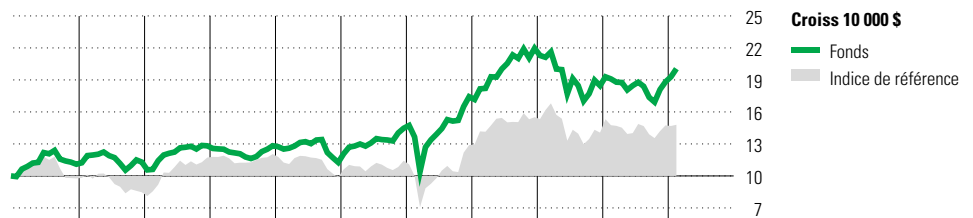
## Note

La firme Desjardins Société de placement inc. gère ce fonds depuis le 13 juillet 2016. Entre juin 2011 et juillet 2016, le fonds était géré par la firme Corporation Fiera Capital.

Les rendements du fonds sous-jacent sont nets. Ils sont calculés après les frais d'exploitation et les honoraires de gestion du fonds.

Sous-conseiller en valeur :  
Corporation Fiera Capital

## Analyse de rendement au 29 février 2024



											Quartile	
2014	2015	2016	2017	2018	2019	2020	2021	2022	2023	AAJ	Année civile	
11,0	1,8	13,5	0,1	-12,2	28,5	20,4	26,1	-16,0	1,9	6,5	au 29 février 2024	
-2,3	-13,3	38,5	2,8	-18,2	15,8	12,9	20,3	-9,3	4,8	0,4	Fonds %	
											Indice %	

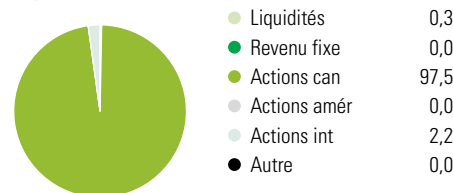
Rendements annualisés (%)	3 mois	1 an	2 ans	3 ans	4 ans	5 ans	10 ans
Fonds	10,8	5,0	-2,6	3,4	10,1	9,6	6,5
Indice de référence	4,2	0,3	-4,4	1,4	10,3	6,0	3,2

Performance du fonds sous-jacent

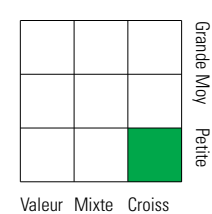
**Divulgence** Les données ci-dessus représentent des rendements passés qui ne sont pas garants des rendements futurs. Ce sont des rendements bruts calculés après les frais d'exploitation du fonds, mais avant les frais d'investissement. Pour obtenir plus d'information, veuillez communiquer avec le Centre de contact avec la clientèle de Desjardins Assurances, au 1-888-513-8665.

## Analyse du portefeuille au 29 février 2024

### Répartition



### Style des actions



### Cap Boursière

	%
Géante	0,0
Grande	0,0
Moyenne	39,3
Petite	57,4
Micro	3,3

### Dix avoirs principaux

	% actifs
EQB Inc	4,0
Mainstreet Equity Corp	3,6
Trisura Group Act nominat	3,4
Boyd Group Services Inc Act ordinaires	3,3
MDA Ltd	3,3
Badger Infrastructure Solutions Ltd	3,1
goeasy Ltd	2,9
Colliers act dr de vote subalt	2,9
Secure Energy Services Inc	2,8
Stantec Inc	2,8
Nombre total de titres en portefeuille	3
Nombre total d'avoirs (participation)	66
Nombre total d'actions	60
Nombre total d'obligations	0

### Cinq principaux pays

	% actifs
Canada	97,8
Australie	2,2

### Secteurs boursiers mondiaux

	% actions
Services publics	0,0
Énergie	13,0
Services financiers	10,3
Matériaux	13,0
Consommation discrétionnaire	7,9
Denrées de base	1,6
Services de communication	0,0
Produits industriels	27,0
Soins de la santé	3,3
Technologie de l'information	14,3
Immobilier	9,6
Autres actifs	0,0