

Fonds de marché monétaire DGIA

Catégorie de fonds

Marché monétaire canadien

Informations générales

Code du fonds	213/413/613/813/T213
Fonds créé en	novembre 1981
Sous-jacent créé en	décembre 1987
Actif total du fonds (M\$)	326,47
Actif sous-jacent (M\$)	326,47

Société de gestion	Desjardins Gestion internat. d'actifs
Fonds sous-jacent	DGIA Marché monétaire

Analyse de la volatilité

Placement

▼ **Faible** Modérée Élevée

▲ Catégorie

Objectif de placement

Ce fonds vise un rendement annualisé supérieur à celui de l'indice Bons du Trésor à 91 jours FTSE Canada, sur des périodes mobiles de un an.

Indice de référence

Bons du Trésor à 91 jours FTSE Canada

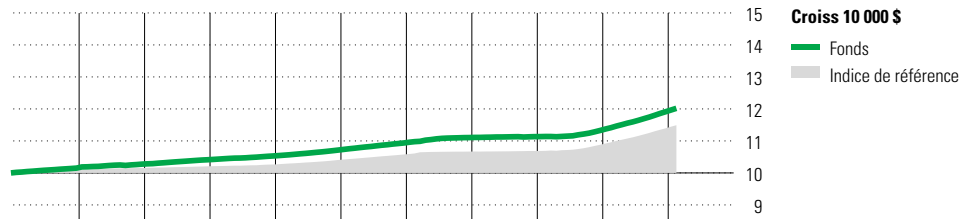
Stratégie d'investissement

Gestion active des placements dans le but d'assurer la conservation du capital et procurer un revenu régulier au moyen d'investissements dans un portefeuille de titres à court terme de gouvernements et de sociétés.

Note

La firme DGIA gère ce fonds depuis le 23 novembre 2012. Entre septembre 2003 et novembre 2012, le fonds était géré par la firme Fiera Inc.

Analyse de rendement au 29 février 2024



	2014	2015	2016	2017	2018	2019	2020	2021	2022	2023	AAJ	Quartile
	1,5	1,2	1,3	1,1	1,8	2,1	1,6	0,3	1,7	5,2	0,9	Année civile
	0,9	0,6	0,5	0,6	1,4	1,6	0,9	0,2	1,8	4,7	0,9	au 29 février 2024
												Fonds %
												Indice %

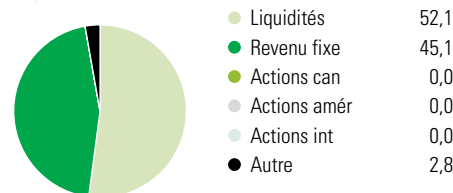
Rendements annualisés (%)	3 mois	1 an	2 ans	3 ans	4 ans	5 ans	10 ans
Fonds		1,4	5,3	3,9	2,7	2,2	1,8
Indice de référence		1,3	4,9	3,7	2,5	2,0	1,4

Performance du fonds sous-jacent

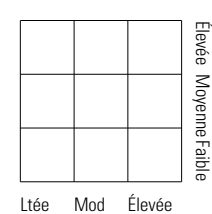
Divulgence Les données ci-dessus représentent des rendements passés qui ne sont pas garants des rendements futurs. Ce sont des rendements bruts calculés après les frais d'exploitation du fonds, mais avant les frais d'investissement. Pour obtenir plus d'information, veuillez communiquer avec le Centre de contact avec la clientèle de Desjardins Assurances, au 1-888-513-8665.

Analyse du portefeuille au 29 février 2024

Répartition



Style du revenu fixe



Qualité du crédit

Élevée	53,4
Moyenne	29,1
Faible	0,0
s. o.	17,5

Dix avoirs principaux

	% actifs
Canada (Government of) 0% 06-06-2024	8,0
Altalink Lp 3, 399% 06-06-2024	7,3
Banque de Montréal 2, 28% 29-07-2024	7,2
Banque HSBC Canada 3, 403% 24-03-2025	4,8
Toyota Credit Canada Inc. 0% 03-09-2024	4,7
Fonds de roulement	4,1
Canada 3% 01-11-2024	4,0
Toyota Credit Canada Inc. 0% 16-10-2024	3,8
Dollar canadien	-3,8
Safe Trust 0% 08-07-2024	3,6
Nombre total de titres en portefeuille	3
Nombre total d'avoirs (participation)	54
Nombre total d'actions	0
Nombre total d'obligations	13

Cinq principaux pays

Canada	100,0
--------	-------

Répartition des titres à revenu fixe

	% obligations
Obligations gouvernementales	19,3
Obligations de sociétés	35,8
Autres obligations	0,0
Titres adossés à des hypothèques	0,0
Investissements à CT (espèces, autres)	44,9
Titres adossés à des actifs	0,0