

Fonds DSF BlackRock® indiciel actions ÉU couvert (enregistré seulement)

Catégorie de fonds
Actions américaines

Informations générales

Code du fonds 221/621/821
Fonds créé en mars 1997
Sous-jacent créé en janvier 2017
Actif total du fonds (M\$) 55,04
Actif sous-jacent (M\$) 61,04

Société de gestion BlackRock, Inc.
Fonds sous-jacent Blackrock Cdn/US Eq Ind Daily H-Non Tax

Analyse de la volatilité



Objectif de placement

Ce Fonds vise à reproduire le rendement annualisé de l'indice S&P 500, couvert quotidiennement contre les fluctuations de la devise américaine par rapport au dollar canadien, sur des périodes mobiles de quatre ans.

Indice de référence

S&P 500 couvert quotidiennement

Stratégie d'investissement

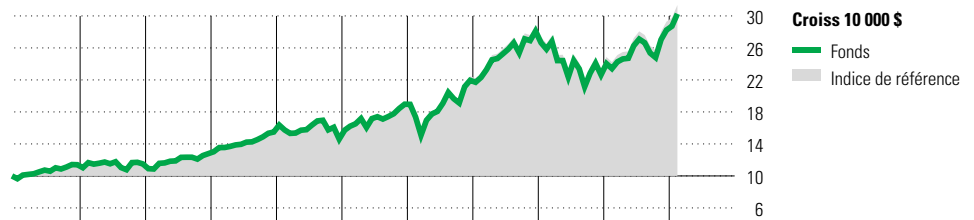
Ce fonds, géré passivement, vise à offrir un rendement provenant principalement de l'appréciation du capital en investissant dans un portefeuille largement diversifié de titres de participation américains et de produits dérivés. Le gestionnaire cherche à reproduire la performance de l'indice S&P 500 au moyen d'investissements dans un grand nombre d'actions américaines, tout en éliminant l'effet des mouvements dans la valeur des devises à l'aide de contrats de change.

Note

La firme BlackRock, Inc. gère ce fonds depuis le 31 janvier 2017. Entre octobre 2014 et janvier 2017, le fonds était géré par la firme State Street Global Advisors. Entre mars 1997 et octobre 2014, le fonds était géré par la firme Corporation Fiera Capital. L'indice de référence a été modifiée pour la dernière fois le 1er février 2017.

BlackRock® est une marque de commerce déposée de BlackRock, Inc. Utilisation sous licence.

Analyse de rendement au 29 février 2024



											Quartile	
2014	2015	2016	2017	2018	2019	2020	2021	2022	2023	AAJ	Année civile	
14,0	0,9	11,2	21,1	-5,7	29,9	15,7	28,0	-19,4	24,7	7,2	au 29 février 2024	
14,3	0,9	11,4	21,1	-5,3	30,1	17,2	28,4	-18,8	25,0	7,1	Fonds %	
											Indice %	


Rendements annualisés (%)	3 mois	1 an	2 ans	3 ans	4 ans	5 ans	10 ans
Fonds	12,0	29,2	8,2	10,7	14,9	13,3	11,6
Indice de référence	11,9	29,4	8,7	11,2	15,6	13,9	12,0

Performance du fonds sous-jacent

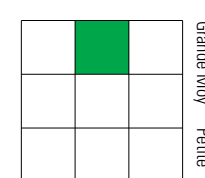
Divulgence Les données ci-dessus représentent des rendements passés qui ne sont pas garants des rendements futurs. Ce sont des rendements bruts calculés après les frais d'exploitation du fonds, mais avant les frais d'investissement. Pour obtenir plus d'information, veuillez communiquer avec le Centre de contact avec la clientèle de Desjardins Assurances, au 1-888-513-8665.

Analyse du portefeuille au 29 février 2024

Répartition



Style des actions



Valeur Mixte Croiss

Cap Boursière

Cap Boursière	%
Géante	46,1
Grande	35,4
Moyenne	18,1
Petite	0,5
Micro	0,0

Dix avoirs principaux

Dix avoirs principaux	% actifs
Microsoft Corp	7,3
Apple Inc	6,7
NVIDIA Corp	3,8
Amazon.com Inc	3,5
Meta Platforms Inc Class A	2,2
Alphabet Inc A	2,1
Alphabet Inc Class C	1,8
Berkshire Hathaway Inc Class B	1,7
Broadcom Inc	1,3
Tesla Inc	1,3
Nombre total de titres en portefeuille	4
Nombre total d'avoirs (participation)	512
Nombre total d'actions	504
Nombre total d'obligations	0

Cinq principaux pays

Cinq principaux pays	% actifs
États-Unis	99,4
Suisse	0,3
Pays-Bas	0,1
Royaume-Uni	0,1
Singapour	0,0

Secteurs boursiers mondiaux

Secteurs boursiers mondiaux	% actions
Services publics	2,2
Énergie	3,8
Services financiers	13,1
Matériaux	2,3
Consommation discrétionnaire	10,3
Denrées de base	6,1
Services de communication	8,8
Produits industriels	8,6
Soins de la santé	12,8
Technologie de l'information	29,5
Immobilier	2,4
Autres actifs	0,0