

Fonds d'obligations à long terme Fiera

Catégorie de fonds

Revenu fixe canadien à long terme

Informations générales

Code du fonds 249/649
Fonds créé en janvier 2003
Sous-jacent créé en juillet 2010
Actif total du fonds (M\$) 52,46
Actif sous-jacent (M\$) 805,96

Société de gestion Fiera Capital Corporation
Fonds sous-jacent Fiera Capital oblig gest activ long term

Analyse de la volatilité



Objectif de placement

Ce fonds vise un rendement annualisé supérieur de 0,30 % à celui de l'indice Obligataire global à long terme FTSE Canada, sur des périodes mobiles de quatre ans.

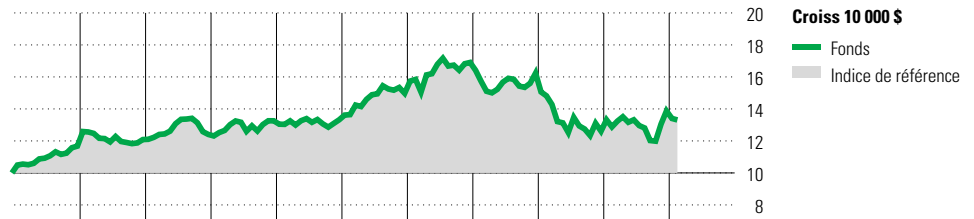
Indice de référence

Obligataire global à long terme FTSE Canada

Stratégie d'investissement

Gestion active des placements dans le but d'offrir un rendement modéré provenant du revenu, en investissant principalement dans des obligations canadiennes gouvernementales et corporatives ayant une échéance supérieure à 10 ans. Le choix des titres de crédit et leur poids relatif vis-à-vis de l'indice occupe une place primordiale dans la stratégie de ce Fonds. La variation de la durée en fonction des prévisions de taux est un autre outil important stratégique pour ce mandat.

Analyse de rendement au 29 février 2024



											Quartile	
2014	2015	2016	2017	2018	2019	2020	2021	2022	2023	AAJ	Année civile	
16,8	3,5	2,7	6,9	0,5	12,4	12,9	-4,0	-22,3	10,0	-4,0	au 29 février 2024	
17,5	3,8	2,5	7,0	0,3	12,7	11,9	-4,5	-21,8	9,5	-3,9	Fonds %	
											Indice %	

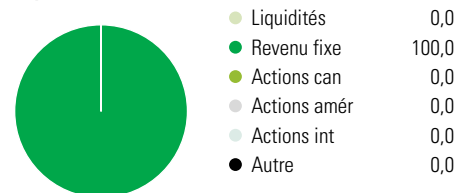
Rendements annualisés (%)	3 mois	1 an	2 ans	3 ans	4 ans	5 ans	10 ans
Fonds	2,0	3,4	-5,2	-5,4	-4,3	-0,5	2,3
Indice de référence	1,9	3,1	-5,2	-5,4	-4,6	-0,6	2,3

Performance du fonds sous-jacent

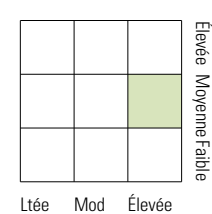
Divulgarion Les données ci-dessus représentent des rendements passés qui ne sont pas garants des rendements futurs. Ce sont des rendements bruts calculés après les frais d'exploitation du fonds, mais avant les frais d'investissement. Pour obtenir plus d'information, veuillez communiquer avec le Centre de contact avec la clientèle de Desjardins Assurances, au 1-888-513-8665.

Analyse du portefeuille au 29 février 2024

Répartition



Style du revenu fixe



Qualité du crédit

Élevée	72,4
Moyenne	23,0
Faible	0,0
s. o.	4,6

Dix avoirs principaux

	% actifs
Ontario 2, 8% 02-06-2048	12,9
Canada 2% 01-12-2051	11,8
Ontario 2, 9% 02-12-2046	7,4
Canada 1, 75% 01-12-2053	3,1
Alberta 3, 1% 01-06-2050	3,0
Quebec (Province Of) 4.4% 01-12-2055	2,8
Ontario 4, 65% 02-06-2041	1,9
Ontario 2, 65% 02-12-2050	1,5
Province de Québec 3, 1% 01-12-2051	1,5
Gouv du Canada 2, 75% 01-12-2055	1,4
Nombre total de titres en portefeuille	3
Nombre total d'avoirs (participation)	202
Nombre total d'actions	0
Nombre total d'obligations	105

Cinq principaux pays

	% actifs
Canada	100,0
États-Unis	0,0

Répartition des titres à revenu fixe

	% obligations
Obligations gouvernementales	71,5
Obligations de sociétés	28,6
Autres obligations	0,0
Titres adossés à des hypothèques	0,0
Investissements à CT (espèces, autres)	0,0
Titres adossés à des actifs	0,0