

Fonds DSF BlackRock® indiciel actions canadiennes

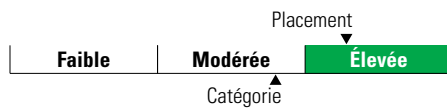
Catégorie de fonds
Actions canadiennes

Informations générales

Code du fonds 253/653/853/T253
Fonds créé en janvier 2003
Sous-jacent créé en octobre 1999
Actif total du fonds (M\$) 285,75
Actif sous-jacent (M\$) 3 324,18

Société de gestion Gestion d'actifs BlackRock Canada Ltée
Fonds sous-jacent BlackRock indiciel actions canadiennes D

Analyse de la volatilité



Objectif de placement

Ce fonds vise à reproduire le plus fidèlement possible le rendement annualisé de l'indice composé S&P/TSX plafonné.

Indice de référence

S&P/TSX plafonné

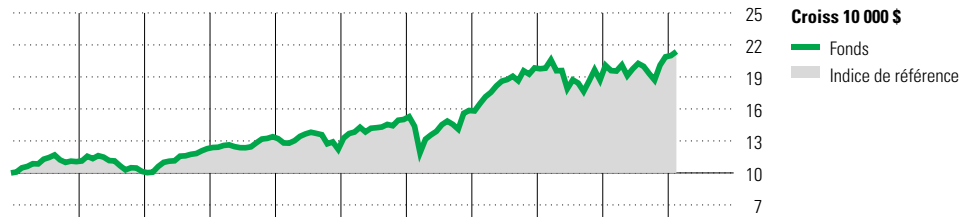
Stratégie d'investissement

Gestion passive des placements dans le but d'offrir un rendement provenant principalement de l'appréciation du capital en investissant dans un portefeuille largement diversifié de titres de participation canadiens.

Note

BlackRock® est une marque de commerce déposée de BlackRock, Inc. Utilisation sous licence.

Analyse de rendement au 29 février 2024



											Quartile	
2014	2015	2016	2017	2018	2019	2020	2021	2022	2023	AAJ	Année civile	
10,6	-8,3	21,1	9,1	-8,8	22,9	5,7	25,2	-5,8	11,7	2,4	au 29 février 2024	
10,6	-8,3	21,1	9,1	-8,9	22,9	5,6	25,1	-5,8	11,8	2,4	Fonds %	
											Indice %	

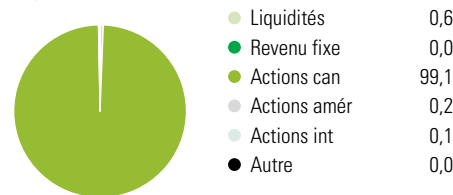
Rendements annualisés (%)	3 mois	1 an	2 ans	3 ans	4 ans	5 ans	10 ans
Fonds	6,4	9,1	3,9	9,0	10,4	9,3	7,4
Indice de référence	6,4	9,2	3,9	9,0	10,4	9,3	7,4

Performance du fonds sous-jacent

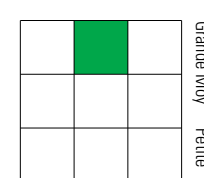
Divulgence Les données ci-dessus représentent des rendements passés qui ne sont pas garants des rendements futurs. Ce sont des rendements bruts calculés après les frais d'exploitation du fonds, mais avant les frais d'investissement. Pour obtenir plus d'information, veuillez communiquer avec le Centre de contact avec la clientèle de Desjardins Assurances, au 1-888-513-8665.

Analyse du portefeuille au 29 février 2024

Répartition



Style des actions



Cap Boursière

	%
Géante	43,4
Grande	34,3
Moyenne	17,4
Petite	4,8
Micro	0,1

Dix avoirs principaux

	% actifs
Banque Royale du Canada	6,0
Banque Toront-Dominion	4,9
Shopify Act nomin subalt A	4,1
CP Kansas City Ltée	3,5
Chemins de Fer Nationaux Canada	3,3
Canadian Natural Resources	3,3
Enbridge Inc	3,2
Banque de Montréal	2,9
Brookfield Corp Act nomin A	2,6
Banque de Nouvelle-Écosse	2,6
Nombre total de titres en portefeuille	3
Nombre total d'avoirs (participation)	232
Nombre total d'actions	226
Nombre total d'obligations	0

Cinq principaux pays

	% actifs
Canada	99,7
États-Unis	0,2
Turquie	0,1
Royaume-Uni	0,0

Secteurs boursiers mondiaux

	% actions
Services publics	3,9
Énergie	17,3
Services financiers	30,9
Matériaux	10,3
Consommation discrétionnaire	3,6
Denrées de base	4,2
Services de communication	3,8
Produits industriels	13,9
Soins de la santé	0,3
Technologie de l'information	9,2
Immobilier	2,4
Autres actifs	0,0