

Fonds DSF BlackRock® indiciel actions MSCI EAEO

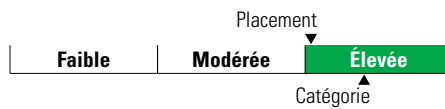
Catégorie de fonds
Actions internationales

Informations générales

Code du fonds 260/660/860/T260
Fonds créé en octobre 2004
Sous-jacent créé en mai 1999
Actif total du fonds (M\$) 323,69
Actif sous-jacent (M\$) 3 085,93

Société de gestion Gestion d'actifs BlackRock Canada Ltée
Fonds sous-jacent BlackRock CAD indiciel MSCI EAEO D

Analyse de la volatilité



Objectif de placement

Ce fonds vise à reproduire le plus fidèlement possible le rendement annualisé de l'indice MSCI EAEO Net, calculé en dollars canadiens, sur des périodes mobiles de quatre ans.

Indice de référence
MSCI EAEO Net

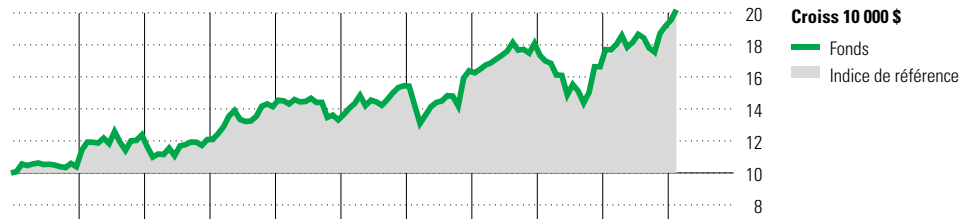
Stratégie d'investissement

Gestion passive des placements dans le but d'offrir un rendement provenant principalement de l'appréciation du capital à long terme en investissant dans un portefeuille largement diversifié de titres de participation autres que nord-américains.

Note

BlackRock® est une marque de commerce déposée de BlackRock, Inc. Utilisation sous licence.

Analyse de rendement au 29 février 2024



	2014	2015	2016	2017	2018	2019	2020	2021	2022	2023	AAJ	Quartile
Fonds	3,9	19,1	-2,3	17,0	-5,9	16,0	6,1	10,4	-8,1	15,3	5,3	Année civile
Indice de référence	3,7	19,0	-2,5	16,8	-6,0	15,8	5,9	10,3	-8,2	15,1	5,3	au 29 février 2024
												Fonds %
												Indice %


Rendements annualisés (%)	3 mois	1 an	2 ans	3 ans	4 ans	5 ans	10 ans
Fonds	7,9	14,2	9,0	7,0	9,1	7,6	6,7
Indice de référence	7,9	14,0	8,9	6,9	9,0	7,4	6,5

Performance du fonds sous-jacent

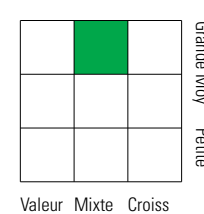
Divulgarion Les données ci-dessus représentent des rendements passés qui ne sont pas garants des rendements futurs. Ce sont des rendements bruts calculés après les frais d'exploitation du fonds, mais avant les frais d'investissement. Pour obtenir plus d'information, veuillez communiquer avec le Centre de contact avec la clientèle de Desjardins Assurances, au 1-888-513-8665.

Analyse du portefeuille au 29 février 2024

Répartition



Style des actions



Cap Boursière

	%
Géante	49,6
Grande	39,0
Moyenne	11,4
Petite	0,1
Micro	0,0

Dix avoirs principaux

	% actifs
Novo Nordisk A/S Class B	2,3
ASML Holding NV	2,3
Nestle SA	1,7
Toyota Motor Corp	1,5
Lvmh Moet Hennessy Louis Vuitton SE	1,5
Novartis AG Act nomin	1,2
Shell PLC	1,2
AstraZeneca PLC	1,2
SAP SE	1,2
Roche Holding AG	1,1
Nombre total de titres en portefeuille	3
Nombre total d'avoirs (participation)	793
Nombre total d'actions	783
Nombre total d'obligations	0

Cinq principaux pays

	% actifs
Japon	23,4
Royaume-Uni	14,0
France	11,2
Suisse	10,6
Allemagne	8,4

Secteurs boursiers mondiaux

	% actions
Services publics	3,3
Énergie	4,2
Services financiers	18,8
Matériaux	7,4
Consommation discrétionnaire	12,1
Denrées de base	9,2
Services de communication	4,2
Produits industriels	16,4
Soins de la santé	13,0
Technologie de l'information	9,0
Immobilier	2,4
Autres actifs	0,0