

Fonds d'actions internationales Baillie Gifford

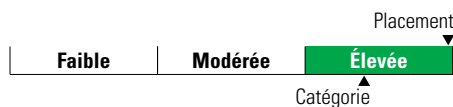
Catégorie de fonds
Actions internationales

Informations générales

Code du fonds 262/662/862
Fonds créé en octobre 2004
Sous-jacent créé en s.o.
Actif total du fonds (M\$) 130,65
Actif sous-jacent (M\$) s.o.

Société de gestion Baillie Gifford Overseas Limited

Analyse de la volatilité



Objectif de placement

Ce fonds vise un rendement annualisé supérieur d'au moins 2,00 % à celui de l'indice MSCI Monde tous pays excluant les États-Unis net (avec dividendes réinvestissuite à la déduction des impôts à la source), exprimé en dollars canadiens, sur des périodes mobiles de quatre ans.

Indice de référence

MSCI Monde tous pays excluant les États-Unis net

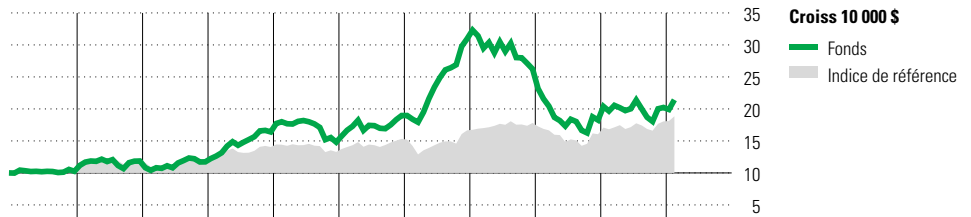
Stratégie d'investissement

Ce Fonds, géré activement, vise à offrir un rendement supérieur provenant principalement de l'appréciation du capital en investissant dans un portefeuille diversifié d'actions de sociétés autres qu'américaines. La stratégie du Fonds privilégie les entreprises pouvant soutenir une croissance des bénéfices et des flux financiers au-dessus de la moyenne.

Note

Baillie Gifford gère ce fonds depuis décembre 2007. L'indice de référence a été modifié pour la dernière fois le 1er juillet 2018.

Analyse de rendement au 29 février 2024



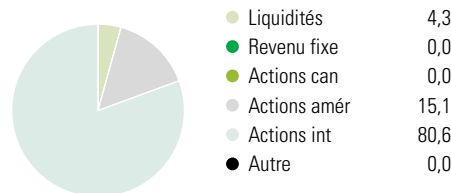
Année	2014	2015	2016	2017	2018	2019	2020	2021	2022	2023	AAJ	Quartile
Fonds %	2,5	15,6	-1,1	39,8	-9,7	28,1	63,3	-15,3	-30,4	10,8	5,9	Année civile
Indice %	3,7	19,0	-2,5	16,8	-5,5	15,4	8,7	6,9	-9,9	12,5	4,4	au 29 février 2024

Rendements annualisés (%)	3 mois	1 an	2 ans	3 ans	4 ans	5 ans	10 ans
Fonds	7,0	8,9	-0,4	-12,0	3,9	5,1	7,5
Indice de référence	6,7	12,1	5,7	3,7	7,3	6,1	6,0

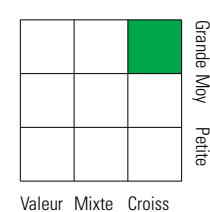
Divulgence Les données ci-dessus représentent des rendements passés qui ne sont pas garants des rendements futurs. Ce sont des rendements bruts calculés après les frais d'exploitation du fonds, mais avant les frais d'investissement. Pour obtenir plus d'information, veuillez communiquer avec le Centre de contact avec la clientèle de Desjardins Assurances, au 1-888-513-8665.

Analyse du portefeuille au 29 février 2024

Répartition



Style des actions



Cap Boursière

Cap Boursière	%
Géante	45,7
Grande	26,2
Moyenne	27,3
Petite	0,9
Micro	0,0

Dix avoirs principaux

Avoir	% actifs
ASML Holding NV	6,9
MercadoLibre Inc	6,4
Spotify Technology	6,0
Ferrari NV	5,3
Adyen NV	4,8
Taiwan S'conductor Manuf CAAÉ	4,0
Atlas Copco AB Class A	3,7
Tencent Holdings Ltd	3,0
L'Oréal SA	2,9
argenx SE	2,8
Nombre total de titres en portefeuille	62
Nombre total d'avoirs (participation)	62
Nombre total d'actions	55
Nombre total d'obligations	0

Cinq principaux pays

Pays	% actifs
États-Unis	15,8
Pays-Bas	14,2
Chine	10,4
Brésil	8,4
Italie	6,1

Secteurs boursiers mondiaux

Secteur	% actions
Services publics	0,0
Énergie	0,0
Services financiers	15,4
Matériaux	1,0
Consommation discrétionnaire	25,6
Denrées de base	4,7
Services de communication	11,1
Produits industriels	10,7
Soins de la santé	10,2
Technologie de l'information	21,3
Immobilier	0,0
Autres actifs	0,0