

# Fonds DSF BlackRock® indiciel actions ÉU (enregistré seulement)

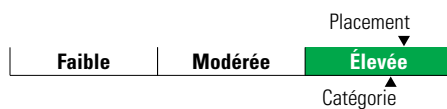
**Catégorie de fonds**  
Actions américaines

## Informations générales

Code du fonds 274/674/874/T274  
Fonds créé en novembre 2008  
Sous-jacent créé en août 2005  
Actif total du fonds (M\$) 820,11  
Actif sous-jacent (M\$) 11 688,91

Société de gestion Gestion d'actifs BlackRock Canada Ltée  
Fonds sous-jacent BlackRock CAD indic non-tax act ÉU CI D

## Analyse de la volatilité



## Objectif de placement

Ce fonds vise à reproduire le rendement annualisé de l'indice S&P 500, exprimé en dollars canadiens, sur des périodes mobiles de quatre ans.

**Indice de référence**  
S&P 500

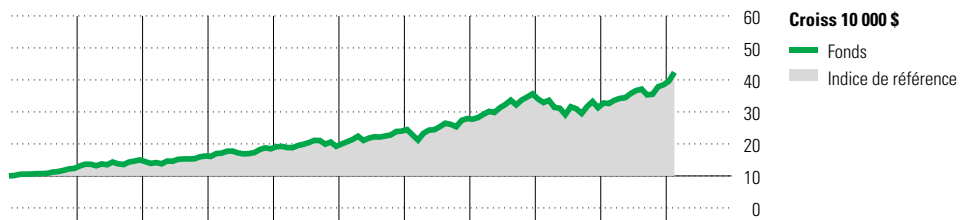
## Stratégie d'investissement

Gestion passive des placements dans le but d'offrir un rendement provenant principalement de l'appréciation du capital à long terme en investissant dans un portefeuille largement diversifié de titres de participation américains.

## Note

BlackRock® est une marque de commerce déposée de BlackRock, Inc. Utilisation sous licence.

## Analyse de rendement au 29 février 2024



											Quartile	
2014	2015	2016	2017	2018	2019	2020	2021	2022	2023	AAJ	Année civile	
23,6	21,6	8,1	13,8	4,2	24,8	16,3	27,6	-12,1	22,9	10,2	au 29 février 2024	
23,9	21,6	8,1	13,8	4,2	24,8	16,3	27,6	-12,2	22,9	10,2	Fonds %	
											Indice %	

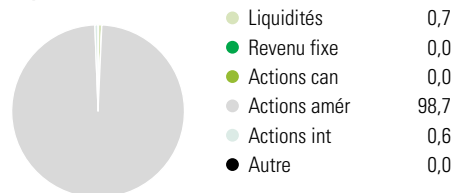
Rendements annualisés (%)	3 mois	1 an	2 ans	3 ans	4 ans	5 ans	10 ans
Fonds	12,0	29,9	13,5	14,5	16,8	15,4	15,0
Indice de référence	12,0	30,0	13,5	14,5	16,8	15,4	15,0

Performance du fonds sous-jacent

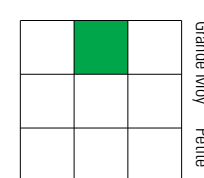
**Divulgence** Les données ci-dessus représentent des rendements passés qui ne sont pas garants des rendements futurs. Ce sont des rendements bruts calculés après les frais d'exploitation du fonds, mais avant les frais d'investissement. Pour obtenir plus d'information, veuillez communiquer avec le Centre de contact avec la clientèle de Desjardins Assurances, au 1-888-513-8665.

## Analyse du portefeuille au 29 février 2024

### Répartition



### Style des actions



Valeur Mixte Croiss

### Cap Boursière

Géante	46,1
Grande	35,4
Moyenne	18,1
Petite	0,5
Micro	0,0

### Dix avoirs principaux

	% actifs
Microsoft Corp	7,1
Apple Inc	6,1
NVIDIA Corp	4,5
Amazon.com Inc	3,7
Meta Platforms Inc Class A	2,5
Alphabet Inc A	1,9
Berkshire Hathaway Inc Class B	1,7
Alphabet Inc Class C	1,6
Eli Lilly and Co	1,4
Broadcom Inc	1,3
Nombre total de titres en portefeuille	3
Nombre total d'avoirs (participation)	510
Nombre total d'actions	503
Nombre total d'obligations	0

### Cinq principaux pays

	% actifs
États-Unis	99,4
Suisse	0,3
Pays-Bas	0,1
Royaume-Uni	0,1
Singapour	0,0

### Secteurs boursiers mondiaux

	% actions
Services publics	2,2
Énergie	3,8
Services financiers	13,1
Matériaux	2,3
Consommation discrétionnaire	10,3
Denrées de base	6,1
Services de communication	8,8
Produits industriels	8,6
Soins de la santé	12,8
Technologie de l'information	29,5
Immobilier	2,4
Autres actifs	0,0