

# Fonds Desjardins obligations opportunités (AllianceBernstein)

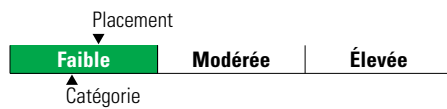
**Catégorie de fonds**  
Revenu fixe canadien

## Informations générales

Code du fonds 290/690  
Fonds créé en juin 2010  
Sous-jacent créé en janvier 2004  
Actif total du fonds (M\$) 129,25  
Actif sous-jacent (M\$) 1 496,44

Société de gestion Desjardins Société de placement inc.  
Fonds sous-jacent Desjardins obligations opportunités

## Analyse de la volatilité



## Objectif de placement

Ce fonds vise un rendement annualisé supérieur de 1,25 % à celui de l'indice Obligataire universel FTSE Canada, sur des périodes mobiles de quatre ans.

## Indice de référence

Obligataire universel FTSE Canada

## Stratégie d'investissement

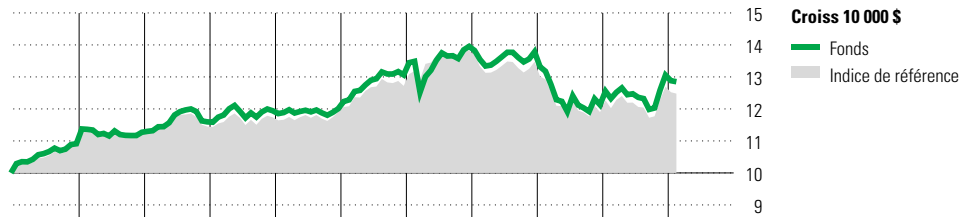
Gestion active des placements dans le but d'offrir un revenu plus élevé en investissant principalement dans divers titres de créance émis par des gouvernements et des sociétés du Canada et des émetteurs non canadiens. Le style de gestion vise à accroître le rendement du portefeuille et à augmenter la diversification au moyen de placements opportuns dans des titres à haut rendement, des titres de créance des marchés émergents et des titres étrangers.

## Note

Les rendements du fonds sous-jacent sont nets. Ils sont calculés après les frais d'exploitation et les honoraires de gestion du fonds.

Sous-conseiller en valeur :  
AllianceBernstein L.P.

## Analyse de rendement au 29 février 2024



Année	2014	2015	2016	2017	2018	2019	2020	2021	2022	2023	AAJ	Quartile
Fonds %	9,1	3,3	2,9	3,0	0,5	8,8	6,8	-1,2	-12,0	7,6	-1,6	Année civile
Indice %	8,8	3,5	1,7	2,5	1,4	6,9	8,7	-2,5	-11,7	6,7	-1,7	au 29 février 2024

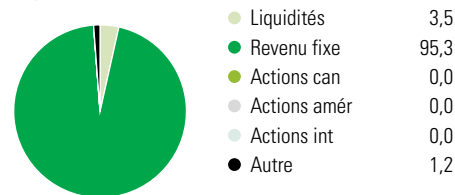
Rendements annualisés (%)	3 mois	1 an	2 ans	3 ans	4 ans	5 ans	10 ans
Fonds	2,1	4,3	-1,2	-1,7	-1,2	0,9	2,2
Indice de référence	1,7	3,8	-1,7	-2,2	-1,4	0,6	1,9

Performance du fonds sous-jacent

**Divulgence** Les données ci-dessus représentent des rendements passés qui ne sont pas garants des rendements futurs. Ce sont des rendements bruts calculés après les frais d'exploitation du fonds, mais avant les frais d'investissement. Pour obtenir plus d'information, veuillez communiquer avec le Centre de contact avec la clientèle de Desjardins Assurances, au 1-888-513-8665.

## Analyse du portefeuille au 29 février 2024

### Répartition



### Qualité du crédit

Niveau	%
Élevée	55,7
Moyenne	34,9
Faible	3,4
s. o.	6,0

### Cinq principaux pays

Pays	% actifs
Canada	79,1
États-Unis	12,6
Royaume-Uni	1,9
Îles Caïmans	1,2
France	0,7

### Dix avoirs principaux

Avoir	% actifs
Canada 2, 25% 01-12-2029	4,2
Fid du Cda pour l'hab1 2, 65% 15-12-2028	3,8
Ontario 3, 75% 02-06-2032	2,3
Gouv du Canada 2, 75% 01-06-2033	2,2
Province de Québec 3, 1% 01-12-2051	2,0
Province of Alberta 4, 15% 01-06-2033	1,9
Ontario 3, 75% 02-12-2053	1,7
Prov de Québec 3, 5% 01-12-2048	1,7
Ontario 2, 05% 02-06-2030	1,6
Canada 4, 25% 01-12-2026	1,5
Nombre total de titres en portefeuille	3
Nombre total d'avoirs (participation)	326
Nombre total d'actions	0
Nombre total d'obligations	231

### Répartition des titres à revenu fixe

Catégorie	% obligations
Obligations gouvernementales	52,4
Obligations de sociétés	37,9
Autres obligations	0,0
Titres adossés à des hypothèques	4,0
Investissements à CT (espèces, autres)	2,0
Titres adossés à des actifs	3,9