

# Fonds d'actions canadiennes DGIA

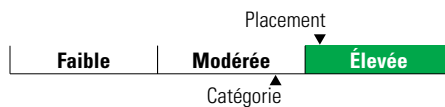
**Catégorie de fonds**  
Actions canadiennes

## Informations générales

Code du fonds 292/692  
Fonds créé en juin 2010  
Sous-jacent créé en février 2020  
Actif total du fonds (M\$) 83,93  
Actif sous-jacent (M\$) 2 349,53

Société de gestion Desjardins Gestion internat. d'actifs  
Fonds sous-jacent Actions canadiennes DGIA

## Analyse de la volatilité



## Objectif de placement

Ce fonds vise un rendement annualisé supérieur celui de l'indice S&P/TSX, sur des périodes mobiles de quatre ans.

**Indice de référence**  
S&P/TSX

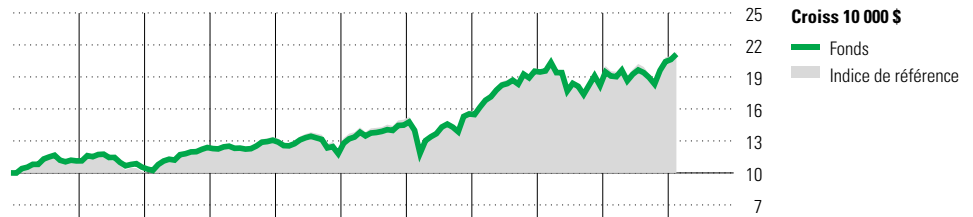
## Stratégie d'investissement

Ce fonds, géré activement, vise à offrir une croissance à long terme du capital en investissant dans un portefeuille diversifié d'actions canadiennes. Le gestionnaire du fonds met l'accent sur la sélection de titres offrant une croissance à prix raisonnable tout en contrôlant rigoureusement le risque du portefeuille. Le processus d'investissement est principalement basé sur l'analyse fondamentale, mais utilise également l'analyse quantitative et technique pour appuyer les décisions d'investissement.

## Note

Desjardins Gestion internationale d'actifs gère ce fonds depuis le 18 février 2020. Entre juin 2010 et le 17 février 2020, le fonds était géré par la firme Desjardins Société de placement inc.

## Analyse de rendement au 29 février 2024



	2014	2015	2016	2017	2018	2019	2020	2021	2022	2023	AAJ	Quartile
	11,3	-5,2	17,4	5,5	-9,7	22,7	7,2	25,8	-6,9	12,4	3,4	Année civile
	10,6	-8,3	21,1	9,1	-8,9	22,9	5,6	25,1	-5,8	11,8	2,4	au 29 février 2024
												Fonds %
												Indice %

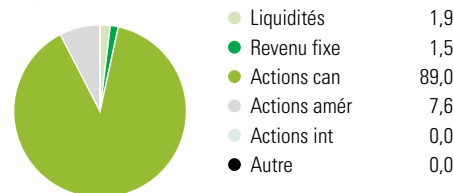
Rendements annualisés (%)	3 mois	1 an	2 ans	3 ans	4 ans	5 ans	10 ans
Fonds	7,8	10,8	3,9	9,3	10,9	9,9	7,3
Indice de référence	6,4	9,2	3,9	9,0	10,4	9,3	7,4

Performance du fonds sous-jacent

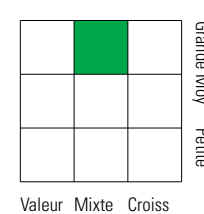
**Divulgence** Les données ci-dessus représentent des rendements passés qui ne sont pas garants des rendements futurs. Ce sont des rendements bruts calculés après les frais d'exploitation du fonds, mais avant les frais d'investissement. Pour obtenir plus d'information, veuillez communiquer avec le Centre de contact avec la clientèle de Desjardins Assurances, au 1-888-513-8665.

## Analyse du portefeuille au 29 février 2024

### Répartition



### Style des actions



### Cap Boursière

Géante	51,0
Grande	35,7
Moyenne	13,3
Petite	0,0
Micro	0,0

### Dix avoirs principaux

	% actifs
Banque Royale du Canada	6,2
CP Kansas City Ltée	5,0
Brookfield Corp Act nomin A	4,2
Enbridge Inc	4,1
Canadian Natural Resources	3,6
Banque Toront-Dominion	3,4
Waste Connections Inc	3,3
Banque de Nouvelle-Écosse	3,1
Constellation Software Inc	3,1
Suncor Energy Inc	3,1
Nombre total de titres en portefeuille	4
Nombre total d'avoirs (participation)	63
Nombre total d'actions	51
Nombre total d'obligations	0

### Cinq principaux pays

	% actifs
Canada	92,1
États-Unis	7,9

### Secteurs boursiers mondiaux

	% actions
Services publics	2,8
Énergie	16,7
Services financiers	31,1
Matériaux	6,5
Consommation discrétionnaire	4,5
Denrées de base	5,3
Services de communication	5,0
Produits industriels	18,3
Soins de la santé	0,0
Technologie de l'information	8,4
Immobilier	1,3
Autres actifs	0,0