

Fonds DSF BlackRock® indiciel infrastructures mondiales

Catégorie de fonds

Actions d'infrastructures mondiales

Informations générales

Code du fonds 309/709
Fonds créé en août 2012
Sous-jacent créé en juillet 2012
Actif total du fonds (M\$) 77,76
Actif sous-jacent (M\$) 2 259,15

Société de gestion Gestion d'actifs BlackRock Canada Ltée
Fonds sous-jacent BlackRock CAD indiciel infr global CI D

Analyse de la volatilité

Faible	Moderée	Élevée
		▲
Catégorie		

Objectif de placement

Ce Fonds vise à reproduire le plus fidèlement possible le rendement annualisé de l'indice Dow Jones Brookfield Global Infrastructure calculé en dollars canadiens sur des périodes mobiles de quatre ans.

Indice de référence

Dow Jones Brookfield Global Infrastructure net

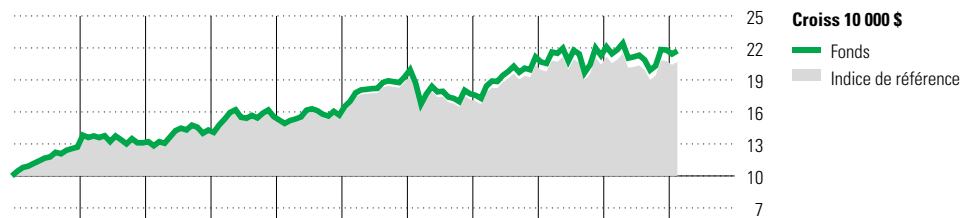
Stratégie d'investissement

Ce fonds, géré passivement, vise à offrir un rendement provenant principalement de l'appréciation du capital à long terme en investissant dans un portefeuille largement diversifié de titres de participation de compagnies situées partout dans le monde qui sont des propriétaires et des opérateurs d'actifs d'infrastructure.

Note

BlackRock® est une marque de commerce déposée de BlackRock, Inc. Utilisation sous licence.

Analyse de rendement au 29 février 2024



											Quartile	
2014	2015	2016	2017	2018	2019	2020	2021	2022	2023	AAJ	Année civile	
27,0	3,2	9,2	8,8	0,9	22,8	-8,2	19,6	0,7	2,4	-0,4	au 29 février 2024	
26,8	2,7	8,6	8,2	0,4	22,2	-8,6	18,9	0,2	1,7	-0,5	Fonds %	
											Indice %	

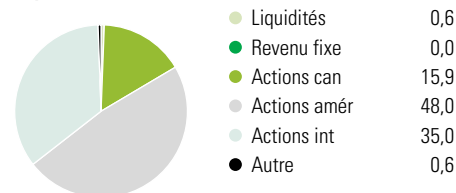
Rendements annualisés (%)	3 mois	1 an	2 ans	3 ans	4 ans	5 ans	10 ans
Fonds	-0,5	1,2	2,8	7,9	3,8	5,0	7,2
Indice de référence	-0,7	0,5	2,2	7,3	3,2	4,5	6,7

Performance du fonds sous-jacent

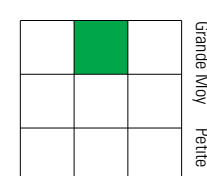
Divulgarion Les données ci-dessus représentent des rendements passés qui ne sont pas garants des rendements futurs. Ce sont des rendements bruts calculés après les frais d'exploitation du fonds, mais avant les frais d'investissement. Pour obtenir plus d'information, veuillez communiquer avec le Centre de contact avec la clientèle de Desjardins Assurances, au 1-888-513-8665.

Analyse du portefeuille au 29 février 2024

Répartition



Style des actions



Valeur Mixte Croiss

Cap Boursière

	%
Géante	7,5
Grande	41,5
Moyenne	47,3
Petite	3,2
Micro	0,5

Dix avoirs principaux

	% actifs
American Tower Corp	6,9
Enbridge Inc	6,7
Vinci SA	6,0
National Grid PLC	4,5
TC Energy	3,8
Crown Castle Inc	3,5
Sempra	3,3
Williams Companies Inc	3,3
ONEOK Inc	3,2
Cheniere Energy Inc	2,8
Nombre total de titres en portefeuille	3
Nombre total d'avoirs (participation)	100
Nombre total d'actions	94
Nombre total d'obligations	0

Cinq principaux pays

	% actifs
États-Unis	48,5
Canada	16,1
France	7,1
Royaume-Uni	6,5
Espagne	6,4

Secteurs boursiers mondiaux

	% actions
Services publics	40,6
Énergie	27,6
Services financiers	0,0
Matériaux	0,0
Consommation discrétionnaire	0,0
Denrées de base	0,0
Services de communication	3,3
Produits industriels	16,4
Soins de la santé	0,0
Technologie de l'information	0,0
Immobilier	12,1
Autres actifs	0,0