

Fonds DSF BlackRock® indiciel LifePath® 2050

Catégorie de fonds

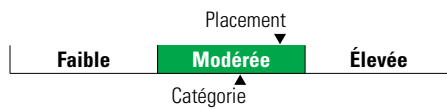
Portefeuilles à échéance cible 2035+

Informations générales

Code du fonds 317/717
Fonds créé en mai 2013
Sous-jacent créé en juillet 2012
Actif total du fonds (M\$) 282,31
Actif sous-jacent (M\$) 5 494,25

Société de gestion Gestion d'actifs BlackRock Canada Ltée
Fonds sous-jacent BlackRock CAD indiciel LifePath 2050

Analyse de la volatilité



Objectif de placement

Ce fonds investit dans une vaste gamme de fonds indiciels afin de maximiser le rendement tout en respectant le niveau de risque associé à son horizon d'investissement. Il cherche à reproduire le profil de rendement et de risque d'un indice de référence combiné.

Indice de référence

Non disponible

Stratégie d'investissement

Ce fonds vise à maximiser le rendement tout en respectant le niveau de risque associé à son horizon d'investissement en investissant dans des actions et des catégories d'actifs qui s'apparentent aux actions ainsi que dans des instruments à revenu fixe. Le fonds s'adresse aux investisseurs prévoyant commencer à tirer un revenu de leur épargne entre 2048 et 2052. À mesure que la date de retraite cible approche, le portefeuille est rééquilibré pour tenir compte d'une moins grande tolérance en matière de volatilité.

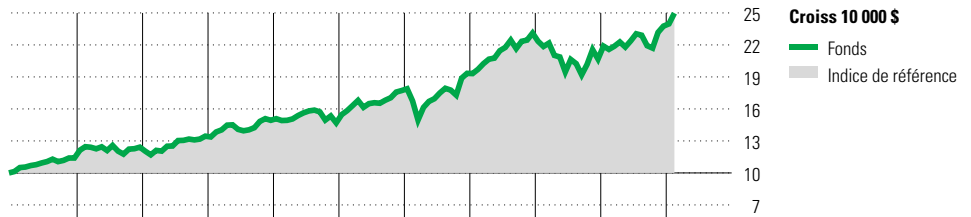
Note

BlackRock® est une marque de commerce déposée de BlackRock, Inc. Utilisation sous licence.

LifePath® est une marque de commerce déposée de BlackRock Institutional Trust Company, N.A. Utilisation autorisée.

Le fonds peut investir dans des actions mondiales, des actions et obligations canadiennes, des obligations canadiennes indexées à l'inflation, des placements immobiliers et des placements alternatifs, incluant les matières premières et les infrastructures.

Analyse de rendement au 29 février 2024



											Quartile	
2014	2015	2016	2017	2018	2019	2020	2021	2022	2023	AAJ	Année civile	
14,0	8,9	8,3	11,0	-1,6	20,6	9,1	19,5	-10,5	14,9	5,1	au 29 février 2024	
15,1	8,8	8,2	10,9	-1,7	20,6	8,9	19,5	-10,6	14,9	5,2	Fonds %	
											Indice %	

Rendements annualisés (%)	3 mois	1 an	2 ans	3 ans	4 ans	5 ans	10 ans
Fonds	7,8	15,7	6,9	8,2	10,5	9,5	9,1
Indice de référence	7,8	15,8	6,9	8,2	10,5	9,5	9,0

Performance du fonds sous-jacent

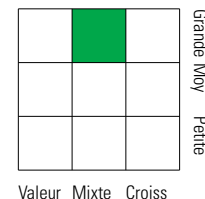
Divulgarion Les données ci-dessus représentent des rendements passés qui ne sont pas garants des rendements futurs. Ce sont des rendements bruts calculés après les frais d'exploitation du fonds, mais avant les frais d'investissement. Il favorise l'intégration de la durabilité dans sa composante en actions par l'utilisation de stratégies optimisées en fonction des facteurs environnementaux, sociaux et de gouvernance. Pour obtenir plus d'information, veuillez communiquer avec le Centre de contact avec la clientèle de Desjardins Assurances, au 1-888-513-8665.

Analyse du portefeuille au 29 février 2024

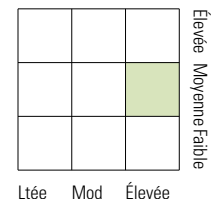
Répartition

	% actifs
● Liquidités	0,0
● Revenu fixe	3,6
● Actions can	19,7
● Actions amér	42,7
● Actions int	16,3
● Autre	17,7

Style des actions



Style du revenu fixe



Cinq principaux pays

	% actifs
États-Unis	80,3
Chine	3,0
Taiwan	2,2
Inde	2,1
Corée du Sud	1,5

Dix avoirs principaux

	% actifs
Fds MSCI USA Extended ESG Focus	40,7
Cdn Msci Can Imi Extended Cls	19,6
Cdn Msci Eafe Extended Esg F Cls	16,3
Fds MSCI USA SC ExtESGFocPRUSD	2,3
Taiwan Semiconductor Manufacturing	0,6
Prologis Inc	0,5
Equinix Inc 14-09-2026	0,3
Samsung Electronics	0,3
American Tower Corp	0,2
Enbridge Inc	0,2
Nombre total de titres en portefeuille	3
Nombre total d'avoirs (participation)	2 489
Nombre total d'actions	731
Nombre total d'obligations	1 198

Secteurs boursiers mondiaux

	% actions
Services publics	3,7
Énergie	5,0
Services financiers	11,7
Matériaux	2,5
Consommation discrétionnaire	9,1
Denrées de base	4,8
Services de communication	6,8
Produits industriels	8,6
Soins de la santé	9,6
Technologie de l'information	24,5
Immobilier	13,6
Autres actifs	0,0

Répartition des titres à revenu fixe

	% obligations
Obligations gouvernementales	72,6
Obligations de sociétés	22,6
Autres obligations	0,0
Titres adossés à des hypothèques	0,2
Investissements à CT (espèces, autres)	4,4
Titres adossés à des actifs	0,2