

Fonds d'actions internationales Mawer

Catégorie de fonds
Actions internationales

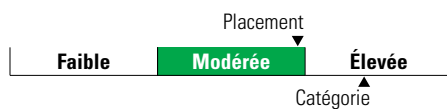
Informations générales

Code du fonds 325/725/925
Fonds créé en mai 2015
Sous-jacent créé en novembre 2003
Actif total du fonds (M\$) 116,01
Actif sous-jacent (M\$) 7 436,38

Société de gestion Mawer Investment Management Ltd.

Fonds sous-jacent Mawer actions internationales 0

Analyse de la volatilité



Objectif de placement

Ce fonds vise un rendement annualisé supérieur à celui de l'indice MSCI Monde tous pays excluant les États-Unis net, exprimé en dollars canadiens, sur des périodes mobiles de quatre ans.

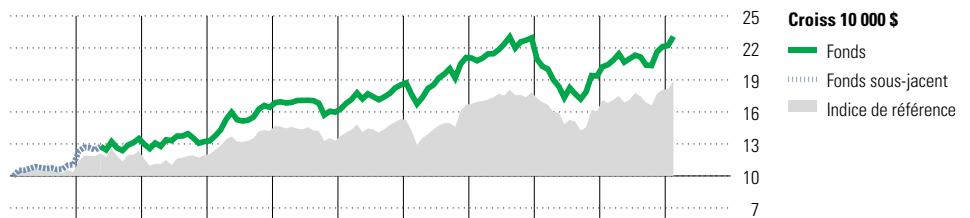
Indice de référence

MSCI Monde tous pays excluant les États-Unis net

Stratégie d'investissement

Ce fonds, géré activement, vise à offrir de la croissance à long terme du capital en investissant dans des actions ou des titres s'apparentant à des actions d'entités situées à l'extérieur du Canada et des États-Unis. Le gestionnaire crée systématiquement des portefeuilles largement diversifiés de compagnies possédant des caractéristiques de croissance qui sont sous-évaluées par rapport à leur valeur intrinsèque estimée. Le gestionnaire utilise un horizon d'investissement à long terme afin de permettre la croissance et la reconnaissance des investisseurs.

Analyse de rendement au 29 février 2024



											Quartile	
2014	2015	2016	2017	2018	2019	2020	2021	2022	2023	AAJ	Année civile	
10,6	22,1	-2,1	24,3	-2,7	15,9	13,9	8,7	-15,6	14,2	4,3	au 29 février 2024	
3,7	19,0	-3,0	18,8	-6,5	15,4	8,7	6,9	-9,9	12,5	4,4	Fonds %	
											Indice %	

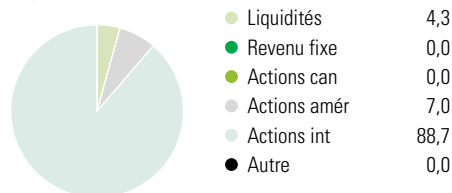
Rendements annualisés (%)	3 mois	1 an	2 ans	3 ans	4 ans	5 ans	10 ans
Fonds	6,6	12,9	6,7	3,5	6,9	6,5	8,2
Indice de référence	6,7	12,1	5,7	3,7	7,3	6,1	6,0

Performance du fonds sous-jacent

Divulgarion Les données ci-dessus représentent des rendements passés qui ne sont pas garants des rendements futurs. Ce sont des rendements bruts calculés après les frais d'exploitation du fonds, mais avant les frais d'investissement. Pour obtenir plus d'information, veuillez communiquer avec le Centre de contact avec la clientèle de Desjardins Assurances, au 1-888-513-8665.

Analyse du portefeuille au 29 février 2024

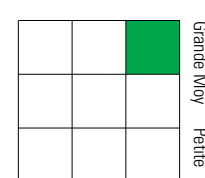
Répartition



Dix avoirs principaux

	% actifs
Aon PLC Class A	4,1
Wolters Kluwer NV	3,9
RELX PLC	3,9
Taiwan Semiconductor Manufacturing	3,7
Bunzl PLC	3,4
Novo Nordisk A/S Class B	3,1
Compass Group PLC	3,0
Deutsche Boerse AG	2,8
BAE Systems PLC	2,6
Rheinmetall AG	2,5
Nombre total de titres en portefeuille	3
Nombre total d'avoirs (participation)	67
Nombre total d'actions	57
Nombre total d'obligations	0

Style des actions



Valeur Mixte Croiss

Cap Boursière

	%
Géante	33,8
Grande	41,1
Moyenne	25,2
Petite	0,0
Micro	0,0

Cinq principaux pays

	% actifs
Royaume-Uni	24,9
France	11,4
Pays-Bas	11,2
Japon	9,0
États-Unis	7,3

Secteurs boursiers mondiaux

	% actions
Services publics	0,0
Énergie	4,0
Services financiers	24,1
Matériaux	3,2
Consommation discrétionnaire	5,4
Denrées de base	4,3
Services de communication	2,3
Produits industriels	32,8
Soins de la santé	14,2
Technologie de l'information	9,6
Immobilier	0,0
Autres actifs	0,0