

# Fonds Desjardins SociéTerre obligations environnementales (Mirova)

**Catégorie de fonds**  
Revenu fixe mondial

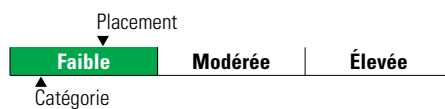
## Informations générales

Code du fonds 347/747  
Fonds créé en septembre 2016  
Sous-jacent créé en juin 2016  
Actif total du fonds (M\$) 5,20  
Actif sous-jacent (M\$) 204,07

Société de gestion Desjardins Société de placement inc.

Fonds sous-jacent Desjardins SociéTerre Oblig environ A

## Analyse de la volatilité



## Objectif de placement

Ce fonds vise un rendement annualisé supérieur d'au moins 1,00 % à celui de l'indice Barclays MSCI GreenBond, couvert contre les fluctuations de devises par rapport au dollar canadien, sur des périodes mobiles de quatre ans.

## Indice de référence

Barclays MSCI Green Bond Hedged

## Stratégie d'investissement

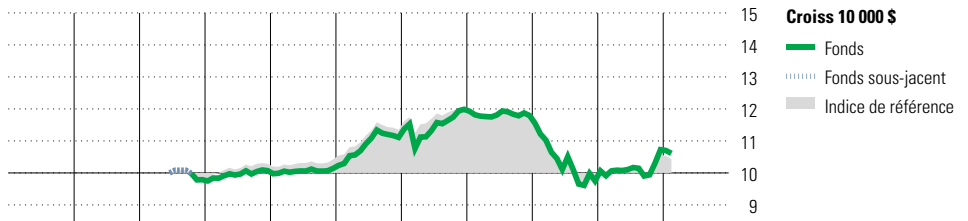
Ce Fonds, géré activement, vise à offrir un revenu régulier avec une certaine croissance à long terme du capital en investissant principalement dans des obligations environnementales d'émetteurs souverains et corporatifs. Le gestionnaire privilégie les obligations dont le but est de financer des projets ayant un impact positif sur l'environnement. Le gestionnaire peut aussi investir dans des obligations d'émetteurs favorisant la transition énergétique et écologique, incluant les énergies renouvelables, les technologies propres et le transport durable.

## Note

Les rendements du fonds sous-jacent sont nets. Ils sont calculés après les frais d'exploitation et les honoraires de gestion du fonds.

Sous-conseiller en valeur :  
MIROVA

## Analyse de rendement au 29 février 2024



	2014	2015	2016	2017	2018	2019	2020	2021	2022	2023	AAJ	Quartile
Fonds	—	—	—	2,9	0,7	9,5	7,9	-1,6	-17,3	10,0	-1,1	Année civile
Fonds sous-jacent	—	—	—	4,4	1,4	8,8	6,2	-2,3	-17,4	8,7	-1,4	au 29 février 2024
Indice de référence	—	—	—	—	—	—	—	—	—	—	—	Fonds %
												Indice %

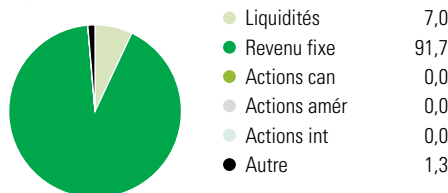
Rendements annualisés (%)	3 mois	1 an	2 ans	3 ans	4 ans	5 ans	10 ans
Fonds	3,0	7,0	-2,7	-3,5	-2,1	0,6	—
Indice de référence	2,3	6,5	-3,9	-4,0	-2,9	-0,3	—

Performance du fonds sous-jacent

**Divulgarion** Les données ci-dessus représentent des rendements passés qui ne sont pas garants des rendements futurs. Ce sont des rendements bruts calculés après les frais d'exploitation du fonds, mais avant les frais d'investissement. Pour obtenir plus d'information, veuillez communiquer avec le Centre de contact avec la clientèle de Desjardins Assurances, au 1-888-513-8665.

## Analyse du portefeuille au 29 février 2024

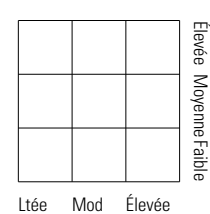
### Répartition



### Dix avoirs principaux

	% actifs
Italie 1, 5% 30-04-2045	3,6
Italie 4% 30-10-2031	3,0
Royaume-Uni 31-07-2053	2,7
Ferrovie DSI SPA 4, 125% 23-05-2029	2,4
Vena Energy Capital, , 3.133% 26-02-2025	2,3
Espagne 1% 30-07-2042	2,2
Chili 0, 83% 02-07-2031	1,6
Banco de Sabadell SA 5% 07-06-2029	1,5
Allemagne 0% 15-08-2050	1,5
Chili 3, 5% 25-01-2050	1,5
Nombre total de titres en portefeuille	3
Nombre total d'avoirs (participation)	153
Nombre total d'actions	0
Nombre total d'obligations	121

### Style du revenu fixe



### Cinq principaux pays

	% actifs
Italie	19,5
Espagne	14,9
France	8,4
États-Unis	7,6
Royaume-Uni	6,8

### Répartition des titres à revenu fixe

	% obligations
Obligations gouvernementales	31,6
Obligations de sociétés	61,3
Autres obligations	0,0
Titres adossés à des hypothèques	0,0
Investissements à CT (espèces, autres)	7,6
Titres adossés à des actifs	0,0