

# Fonds DSF BlackRock® indiciel obligations extra long terme

## Catégorie de fonds

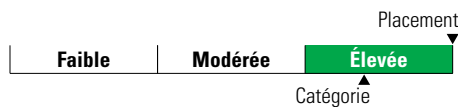
Revenu fixe canadien à long terme

## Informations générales

Code du fonds 383/0383  
Fonds créé en janvier 2019  
Sous-jacent créé en juillet 2014  
Actif total du fonds (M\$) 11,22  
Actif sous-jacent (M\$) 287,36

Société de gestion Gestion d'actifs BlackRock Canada Ltée  
Fonds sous-jacent Canada 20+ Strips Bond Index Fund

## Analyse de la volatilité



## Objectif de placement

Ce fonds vise à reproduire le rendement annualisé de l'indice obligataire à coupons détachés à échéance de 20 ans et plus FTSE Canada sur des périodes mobiles de quatre ans.

## Indice de référence

Indice obligataire à coupons détachés à échéance de 20 ans et plus FTSE Canada

## Stratégie d'investissement

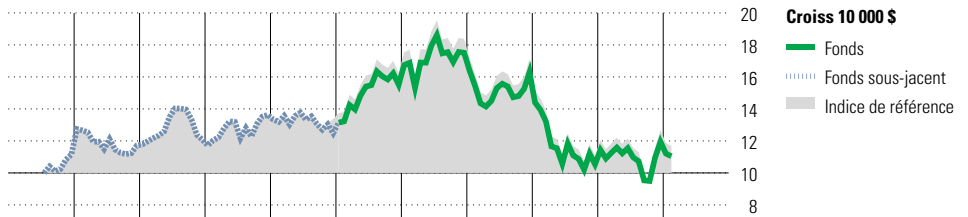
Ce fonds, géré passivement, vise à offrir un rendement modéré provenant principalement du revenu en investissant dans un portefeuille largement diversifié d'obligations canadiennes à coupons détachés ayant une échéance supérieure à 20 ans. Le gestionnaire cherche à reproduire le profil de rendement et de risque de l'indice obligataire à coupons détachés à échéance de 20 ans et plus FTSE Canada au moyen d'investissements dans un grand nombre d'obligations canadiennes, principalement fédérales et provinciales.

## Note

Le nom du fonds a été changé le 31 août 2023.

BlackRock® est une marque de commerce déposée de BlackRock, Inc. Utilisation sous licence.

## Analyse de rendement au 29 février 2024



Quartile											
2014	2015	2016	2017	2018	2019	2020	2021	2022	2023	AAJ	Année civile
—	5,0	3,1	12,8	-8,4	13,9	12,9	-7,0	-35,3	13,3	-7,5	au 29 février 2024
—	5,1	2,9	13,0	-2,1	21,5	13,0	-6,8	-35,2	14,2	-7,9	Fonds %
											Indice %

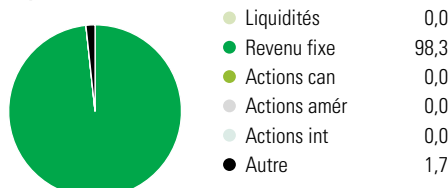
Rendements annualisés (%)	3 mois	1 an	2 ans	3 ans	4 ans	5 ans	10 ans
Fonds	0,9	1,3	-11,0	-10,6	-10,1	-3,5	—
Indice de référence	0,9	1,7	-10,7	-10,3	-9,9	-3,3	—

Performance du fonds sous-jacent

**Divulgarion** Les données ci-dessus représentent des rendements passés qui ne sont pas garants des rendements futurs. Ce sont des rendements bruts calculés après les frais d'exploitation du fonds, mais avant les frais d'investissement. Pour obtenir plus d'information, veuillez communiquer avec le Centre de contact avec la clientèle de Desjardins Assurances, au 1-888-513-8665.

## Analyse du portefeuille au 29 février 2024

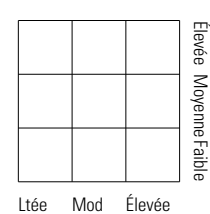
### Répartition



### Dix avoirs principaux

	% actifs
Hydro Quebec 0% 15-02-2050	11,0
Ontario 0% 02-06-2045	8,7
Hydro Quebec 0% 15-02-2045	8,1
Ontario 0% 02-06-2048	5,1
Hydro Quebec 0% 15-02-2055	4,6
Hydro Quebec 0% 15-02-2063	3,7
Hydro Quebec 0% 15-02-2060	3,0
Ontario 0% 02-12-2050	2,8
Ontario 0% 02-06-2049	2,4
Ontario 0% 02-12-2046	2,3
Nombre total de titres en portefeuille	3
Nombre total d'avoirs (participation)	108
Nombre total d'actions	0
Nombre total d'obligations	5

### Style du revenu fixe



### Cinq principaux pays

	% actifs
Canada	100,0

### Répartition des titres à revenu fixe

	% obligations
Obligations gouvernementales	100,0
Obligations de sociétés	0,0
Autres obligations	0,0
Titres adossés à des hypothèques	0,0
Investissements à CT (espèces, autres)	0,0
Titres adossés à des actifs	0,0