

Progression 90/10

Catégorie de fonds

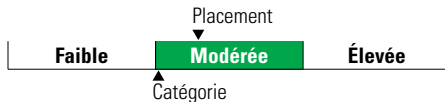
Équilibrés canadiens d'actions

Informations générales

Code du fonds 404/410
Fonds créé en septembre 2002
Actif total du fonds (M\$) 833,03

Société de gestion Gestionnaires multiples

Analyse de la volatilité



Objectif de placement

Ce Fonds vise un rendement annualisé supérieur à celui de la combinaison d'indices de référence ci-après, sur des périodes mobiles de quatre ans.

Indice de référence

3 % Bloomberg Barclays Multiverse couvert, 7 % Obligataire universel FTSE Canada, 22,5 % MSCI Canada net, 67,5 % MSCI Monde tous pays ex-Canada IMI net

Profil de l'investisseur

Profil audacieux

Ce fonds est composé d'un portefeuille de fonds sous-jacents qui vise la forte croissance à long terme du capital. Il investit dans une vaste gamme de fonds communs composée en majeure partie de fonds d'actions canadiennes et étrangères et d'un faible pourcentage de fonds de titres à revenu fixe.

Tolérance au risque: Très élevée

Note

Le nom du fonds a été changé de « Multigestion » pour « Progression » le 3 janvier 2022.

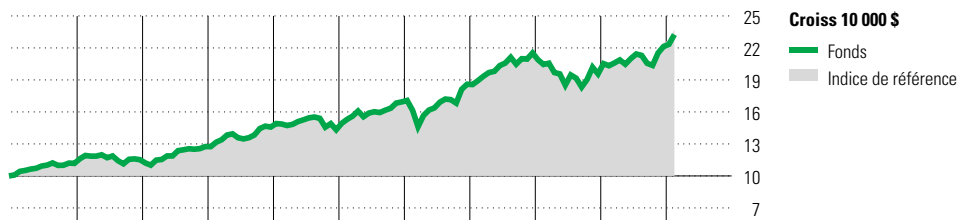
L'indice de référence a été modifié pour la dernière fois le 01 avril 2019.

La répartition cible du fonds par catégorie d'actif a été modifiée le 18 septembre 2015. Avant cette date, la cible était de 80% en actions et 20% en revenu fixe.

La composition du fonds a été modifiée pour la dernière fois le 31 mai 2023.

BlackRock® est une marque de commerce déposée de BlackRock, Inc. Utilisation sous licence.

Analyse de rendement au 29 février 2024



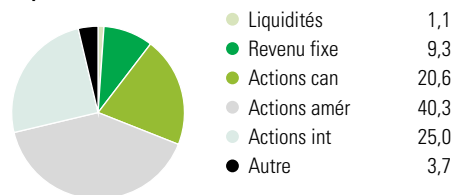
	—	—	—	≡	≡	≡	≡	≡	≡	≡	≡	Quartile
	2014	2015	2016	2017	2018	2019	2020	2021	2022	2023	AAJ	Année civile
	11,7	3,1	10,7	14,3	-1,8	18,2	9,8	15,8	-9,1	13,1	5,1	au 29 février 2024
	11,2	5,2	9,4	13,0	-2,7	19,0	11,5	16,7	-11,1	16,0	5,5	Fonds %
												Indice %

Rendements annualisés (%)	3 mois	1 an	2 ans	3 ans	4 ans	5 ans	10 ans
Fonds	8,1	14,4	6,6	7,1	9,5	8,7	8,4
Indice de référence	8,5	17,2	7,2	7,7	10,5	9,4	8,6

Divulgence Les données ci-dessus représentent des rendements passés qui ne sont pas garants des rendements futurs. Ce sont des rendements bruts calculés après les frais d'exploitation du fonds, mais avant les frais d'investissement. Pour obtenir plus d'information, veuillez communiquer avec le Centre de contact avec la clientèle de Desjardins Assurances, au 1-888-513-8665.

Analyse du portefeuille au 29 février 2024

Répartition



Cinq principaux pays

Pays	% actifs
États-Unis	46,9
Canada	24,0
Japon	4,9
Royaume-Uni	3,1
Chine	2,2

Dix avoirs principaux

Avoir	% actifs
Microsoft Corp	2,4
Apple Inc	1,5
Amazon.com Inc	1,2
NVIDIA Corp	1,1
Banque Royale du Canada	0,9
Dexus Divers Infrastr Trust	0,8
Franklin GIBI RI Estate A USD	0,8
Meta Platforms Inc Class A	0,8
Banque Toront-Dominion	0,8
Alphabet Inc A	0,7
Nombre total de titres en portefeuille	24
Nombre total d'avoirs (participation)	10 517
Nombre total d'actions	7 266
Nombre total d'obligations	2 457

Composition cible

Actif	% actifs
Crédit privé multigestionnaire	0,8
Obligations DGIA	1,6
Obligations AlphaFixe	1,6
Obligations CC&L	1,6
Desjardins obligations mondiales	4,3
Actions canadiennes croissance CC&L	8,0
Actions canadiennes fondamental Beutel Goodman	5,7
Actions canadiennes Fiera	4,0
Actions canadiennes à faible volatilité Fidelity	2,3
DSF BlackRock® indiciel actions ÉU	22,6
DSF BlackRock® ind. actions MSCI EAO	9,2
Actions américaines à faible volatilité Fidelity	2,9
Actions internationales à faible volatilité Fidelity	1,2
Actions mondiales Mondrian	3,5
Actions mondiales Fiera	2,9
Actions mondiales Baillie Gifford	2,6
Desjardins actions mondiales	2,6
Desjardins actions mondiales petite capitalisation	3,7
Actions mondiales petite cap Global Alpha	5,4
DSF BlackRock® indiciel MSCI marchés émergents	3,3
DSF Marchés émergents multigestionnaire	3,3
Actifs réels mondiaux Franklin Templeton	7,2

Cinq principaux secteurs mondiaux

Secteur	% actions
Services financiers	18,2
Technologie de l'information	18,2
Produits industriels	12,9
Consommation discrétionnaire	9,9
Soins de la santé	9,4