

# Fonds SociéTerre modéré

## Catégorie de fonds

Équilibrés mondiaux à revenu fixe

### Informations générales

Code du fonds 443/0443  
Fonds créé en mars 2022  
Sous-jacent créé en avril 2020  
Actif total du fonds (M\$) 0,20  
Actif sous-jacent (M\$) s.o.

Société de gestion Desjardins Société de placement inc.  
Fonds sous-jacent 33,33 % Portefeuille SociéTerre Modéré, catégorie I / 66,67 % Portefeuille SociéTerre Équilibré, catégorie I

### Analyse de la volatilité



### Objectif de placement

Ce fonds vise un rendement annualisé supérieur à celui de la combinaison d'indices de référence ci-dessous, sur des périodes mobiles de quatre ans.

### Indice de référence

38,5 % Obligataire universel FTSE Canada, 16,5 % Bloomberg Barclays Multiverse couvert, 13,5 % MSCI Canada, 31,5 % MSCI Monde tous pays ex-Canada IMI net

### Stratégie d'investissement

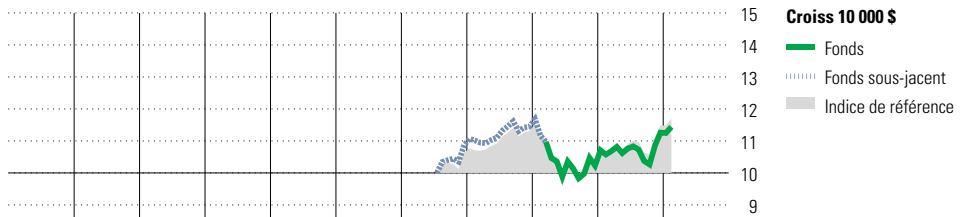
Ce fonds est composé d'un portefeuille de fonds sous-jacents gérés activement qui vise à concilier la mise en oeuvre des principes d'investissement responsable et l'obtention d'une performance financière compétitive, sous forme de revenu et d'appréciation du capital à long terme. Sa composition est légèrement orientée vers des titres à revenu fixe par rapport à des titres de croissance. Le fonds s'adresse aux investisseurs ayant un profil et une tolérance au risque modérés. Les fonds sous-jacents mettent à l'avant-plan l'intégration des facteurs environnementaux, sociaux et de gouvernance (ESG) dans la sélection et la gestion des investissements, en mettant l'accent dans certains cas sur des approches ou objectifs spécifiques de développement durable. Par ailleurs, le fonds est assujéti à des critères d'exclusion reliés au tabac, à l'énergie nucléaire, à l'armement et aux énergies fossiles.

### Note

L'indice de référence a été modifié pour la dernière fois le 1er juin 2022.

Les rendements avant avril 2022 sont simulés selon la composition des portefeuilles SociéTerre en vigueur avant cette date.

### Analyse de rendement au 29 février 2024



Quartile											
2014	2015	2016	2017	2018	2019	2020	2021	2022	2023	AAJ	Année civile
—	—	—	—	—	—	—	—	—	—	—	au 29 février 2024
—	—	—	—	—	—	—	5,5	-13,2	10,1	1,6	Fonds %
—	—	—	—	—	—	—	7,0	-11,2	11,1	1,9	Indice %

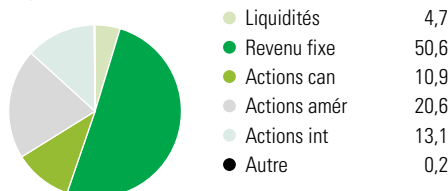
Rendements annualisés (%)	3 mois	1 an	2 ans	3 ans	4 ans	5 ans	10 ans
Fonds	5,4	8,2	-0,1	0,4	—	—	—
Indice de référence	5,0	10,3	0,9	2,0	—	—	—

Rendements simulés (voir note)

**Divulgarion** Les données ci-dessus représentent des rendements passés qui ne sont pas garants des rendements futurs. Ce sont des rendements bruts calculés après les frais d'exploitation du fonds, mais avant les frais d'investissement. Pour obtenir plus d'information, veuillez communiquer avec le Centre de contact avec la clientèle de Desjardins Assurances, au 1-888-513-8665.

### Analyse du portefeuille au 29 février 2024

#### Répartition



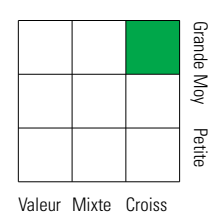
#### Cinq principaux pays

Pays	% actifs
États-Unis	46,2
Canada	24,4
Royaume-Uni	4,4
France	3,3
Japon	3,2

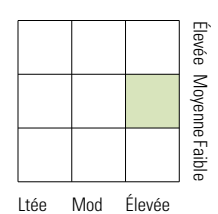
#### Dix avoirs principaux

Avoir	% actifs
Canada 1, 5% 01-04-2025	1,7
Microsoft Corp	1,5
Canada 1, 5% 01-06-2031	1,1
Banque Royale du Canada	0,9
Banque de Nlle-Écosse 2, 95% 08-03-2027	0,7
Ontario 4, 7% 02-06-2037	0,7
Fid du Cda p l'hab No 2, 15% 15-12-2031	0,7
Banque Toront-Dominion	0,7
CP Kansas City Ltée	0,6
Shopify Act nomin subalt A	0,6
Nombre total de titres en portefeuille	4
Nombre total d'avoirs (participation)	2 733
Nombre total d'actions	652
Nombre total d'obligations	1 607

#### Style des actions



#### Style du revenu fixe



#### Secteurs boursiers mondiaux

Secteur	% actions
Services publics	1,5
Énergie	0,1
Services financiers	20,9
Matériaux	6,5
Consommation discrétionnaire	8,2
Denrées de base	6,9
Services de communication	3,4
Produits industriels	18,3
Soins de la santé	11,6
Technologie de l'information	20,0
Immobilier	2,5
Autres actifs	0,0

#### Répartition des titres à revenu fixe

Type de titre	% obligations
Obligations gouvernementales	49,6
Obligations de sociétés	40,7
Autres obligations	0,0
Titres adossés à des hypothèques	2,4
Investissements à CT (espèces, autres)	7,4
Titres adossés à des actifs	0,2